

Scheda Unica Annuale - Soddisfazione per il corso di studio concluso e condizione occupazionale dei laureati

Opzioni:

I dati **non includono** i laureati di corsi equivalenti dell'ordinamento D.M. n. 509/1999.

I dati sono confrontati con il totale della **classe di laurea** del complesso degli atenei.

Soddisfazione per il corso di studio concluso

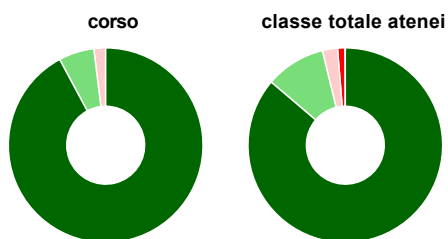
dati aggiornati ad aprile 2021

Ateneo: **Università degli Studi di TRENTO - laurea di primo livello**
 Classe: **scienze e tecnologie fisiche (L-30)**
 Corso: **fisica (L-30)**

Laureati nell'anno solare 2020 (*valori assoluti*)
 Laureati: **64**
 Intervistati: **62**
 Collettivo esaminato^(a): **53** [scheda di dettaglio](#)

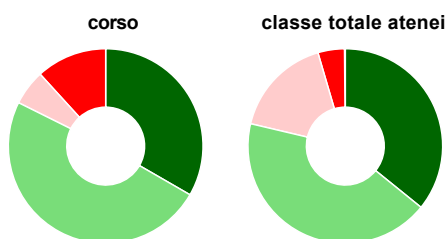
(a) Per una migliore confrontabilità della documentazione, si riportano i dati relativi ai **soli laureati che si sono iscritti al corso di laurea in anni recenti**, cioè a partire dal 2016: 53 di cui 51 intervistati.

Hanno frequentato regolarmente



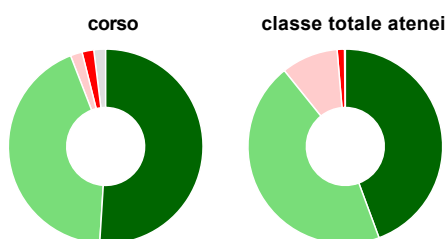
	corso	classe totale atenei
più del 75% degli insegnamenti previsti	92,2%	86,2%
tra il 50% e il 75%	5,9%	10,0%
tra il 25% e il 50%	2,0%	2,5%
meno del 25%	-	1,2%
non rispondono	-	0,1%
Totale	100%	100%

Hanno ritenuto il carico di studio degli insegnamenti adeguato alla durata del corso di studio



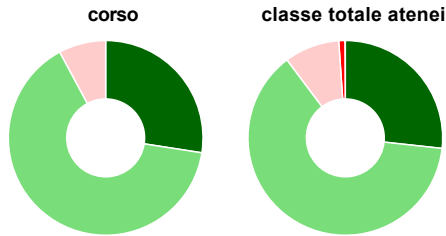
	corso	classe totale atenei
decisamente sì	33,3%	35,8%
più sì che no	49,0%	42,9%
più no che sì	5,9%	16,8%
decisamente no	11,8%	4,4%
non rispondono	-	0,1%
Totale	100%	100%

Hanno ritenuto l'organizzazione degli esami (appelli, orari, informazioni, prenotazioni, ...) soddisfacente



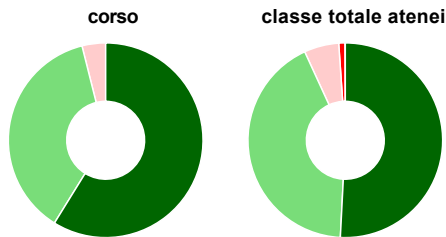
	corso	classe totale atenei
sempre o quasi sempre	51,0%	44,4%
per più della metà degli esami	43,1%	44,8%
per meno della metà degli esami	2,0%	9,4%
mai o quasi mai	2,0%	1,2%
non rispondono	2,0%	0,1%
Totale	100%	100%

Sono soddisfatti dei rapporti con i docenti in generale



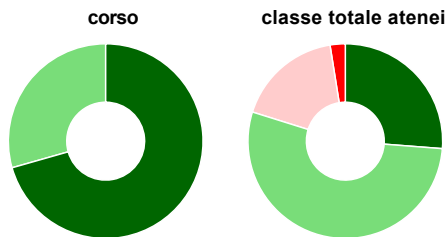
	corso	classe totale atenei
decisamente sì	27,5%	26,7%
più sì che no	64,7%	63,0%
più no che sì	7,8%	9,2%
decisamente no	-	1,0%
non rispondono	-	0,1%
Totale	100%	100%

Sono complessivamente soddisfatti del corso di laurea



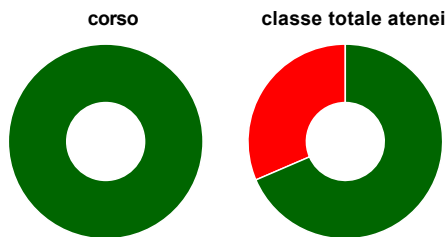
	corso	classe totale atenei
decisamente sì	58,8%	50,8%
più sì che no	37,3%	42,3%
più no che sì	3,9%	5,8%
decisamente no	-	1,0%
non rispondono	-	0,1%
Totale	100%	100%

Valutazione delle aule



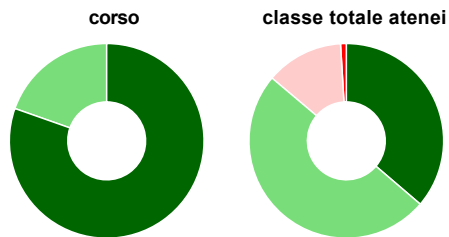
	corso	classe totale atenei
Hanno utilizzato le aule:	100,0%	99,6%
Valutazione (per 100 fruitori):		
sempre o quasi sempre adeguate	70,6%	26,2%
spesso adeguate	29,4%	53,6%
raramente adeguate	-	17,6%
mai adeguate	-	2,5%
Totale	100%	100%

Valutazione delle postazioni informatiche



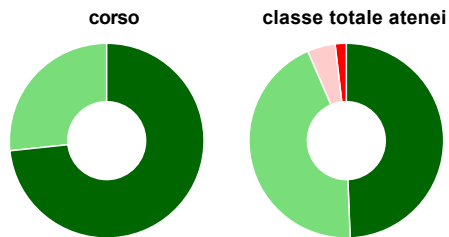
	corso	classe totale atenei
Hanno utilizzato le postazioni informatiche:	96,1%	92,9%
Valutazione (per 100 fruitori):		
in numero adeguato	100,0%	68,5%
in numero inadeguato	-	31,5%
Totale	100%	100%

Valutazione delle attrezzature per le altre attività didattiche (laboratori, attività pratiche, ...)



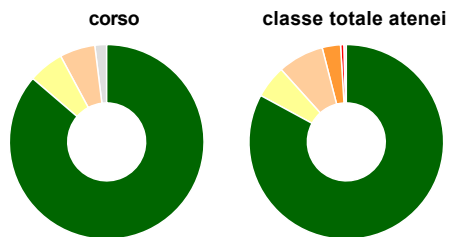
	corso	classe totale atenei
Hanno utilizzato le attrezzature per le altre attività didattiche (laboratori, attività pratiche, ...):	100,0%	99,5%
Valutazione (per 100 fruitori):		
sempre o quasi sempre adeguate	80,4%	36,3%
spesso adeguate	19,6%	49,9%
raramente adeguate	-	12,9%
mai adeguate	-	1,0%
Totale	100%	100%

Valutazione dei servizi di biblioteca (prestito/consultazione, orari di apertura, ...)



	corso	classe totale atenei
Hanno utilizzato i servizi di biblioteca (prestito/consultazione, orari di apertura, ...):	88,2%	80,5%
Valutazione (per 100 fruitori):		
decisamente positiva	73,3%	49,4%
abbastanza positiva	26,7%	44,1%
abbastanza negativa	-	4,6%
decisamente negativa	-	1,9%
Totale	100%	100%

Si iscriverebbero di nuovo all'università?



	corso	classe totale atenei
sì, allo stesso corso dell'Ateneo	86,3%	82,9%
sì, ma ad un altro corso dell'Ateneo	5,9%	5,4%
sì, allo stesso corso, ma in un altro Ateneo	5,9%	7,7%
sì, ma ad un altro corso e in un altro Ateneo	-	3,1%
non si iscriverebbero più all'università	-	0,5%
non rispondono	2,0%	0,4%
Totale	100%	100%

Condizione occupazionale

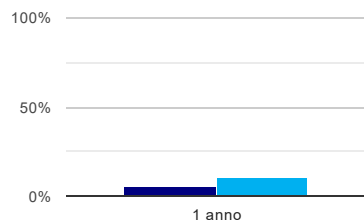
Anno di indagine: 2020
dati aggiornati ad aprile 2021

Ateneo: **Università degli Studi di TRENTO - laurea di primo livello**
Classe: **scienze e tecnologie fisiche (L-30)**
Corso: **fisica (L-30)**

(valori assoluti)	Laureati	Intervistati	Collettivo esaminato ^(b)	
Laureati del 2019 a 1 anno:	80	62	51	scheda di dettaglio

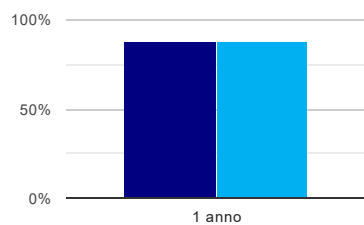
(b) Per una migliore confrontabilità della documentazione, si riportano i dati relativi ai **solli laureati che non lavoravano al momento della laurea**.

Tasso di occupazione⁽¹⁾



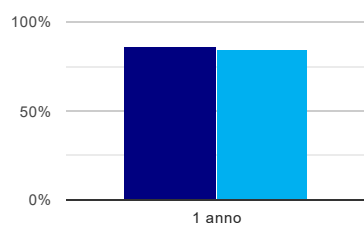
	1 anno
corso	5,9%
classe totale atenei	11,1%

Laureati attualmente iscritti ad un corso di laurea magistrale⁽²⁾



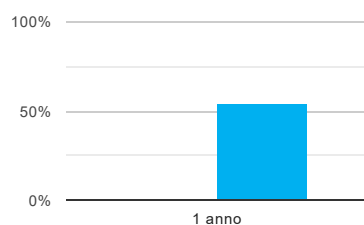
	1 anno
corso	88,2%
classe totale atenei	88,5%

Laureati che non lavorano, non cercano lavoro, ma sono impegnati in un corso universitario o in un tirocinio/praticantato⁽³⁾



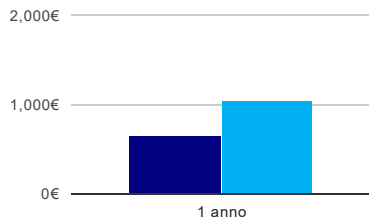
	1 anno
corso	86,3%
classe totale atenei	83,5%

Occupati che, nel lavoro, utilizzano in misura elevata le competenze acquisite con la laurea



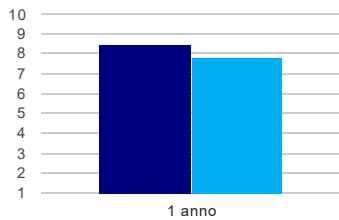
	1 anno
corso	-
classe totale atenei	54,6%

Retribuzione mensile netta (medie, in euro)



	1 anno
corso	663€
classe totale atenei	1.046€

Soddisfazione per il lavoro svolto (medie, scala 1-10)



	1 anno
corso	8,5
classe totale atenei	7,8

(1) sono considerati occupati tutti coloro che dichiarano di svolgere una qualsiasi attività, anche di formazione o non in regola, purché retribuita.

(2) sono considerati anche i laureati iscritti ad un corso a ciclo unico, al corso in Scienze della Formazione primaria, nonché ad un corso di secondo livello presso una delle Istituzioni di Alta Formazione Artistica e Musicale.

(3) sono compresi quanti risultano impegnati in dottorati di ricerca, scuole di specializzazione, master universitari e, per i laureati di primo livello, altri corsi di laurea (di qualunque tipo, compresi i corsi attivati presso una delle Istituzioni di Alta Formazione Artistica e Musicale).

Scheda Unica Annuale - Soddisfazione per il corso di studio concluso e condizione occupazionale dei laureati

Opzioni:

I dati **non includono** i laureati di corsi equivalenti dell'ordinamento D.M. n. 509/1999.

I dati sono confrontati con il totale della **classe di laurea** della medesima ripartizione territoriale.

Soddisfazione per il corso di studio concluso

dati aggiornati ad aprile 2021

Ateneo: **Università degli Studi di TRENTO - laurea di primo livello**

Laureati nell'anno solare 2020 (*valori assoluti*)

Classe: **scienze e tecnologie fisiche (L-30)**

Laureati: **64**

Corso: **fisica (L-30)**

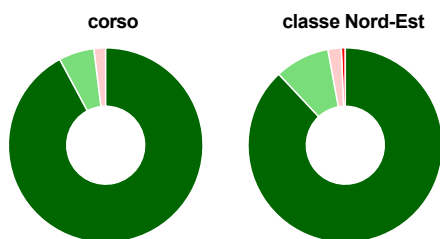
Intervistati: **62**

Ripartizione territoriale sede del corso: **Nord-Est**

Collettivo esaminato^(a): **53** [scheda di dettaglio](#)

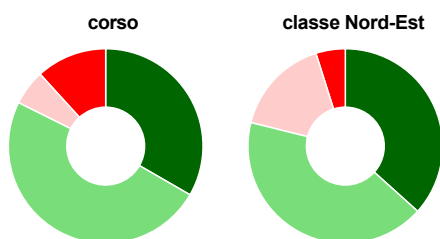
(a) Per una migliore confrontabilità della documentazione, si riportano i dati relativi ai **soli laureati che si sono iscritti al corso di laurea in anni recenti**, cioè a partire dal 2016: 53 di cui 51 intervistati.

Hanno frequentato regolarmente



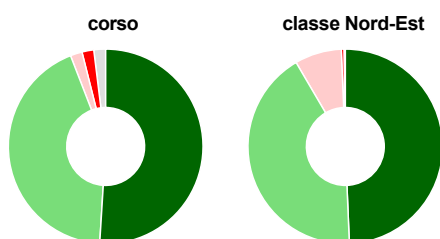
	corso	classe Nord-Est
più del 75% degli insegnamenti previsti	92,2%	88,0%
tra il 50% e il 75%	5,9%	9,1%
tra il 25% e il 50%	2,0%	2,2%
meno del 25%	-	0,7%
non rispondono	-	-
Totale	100%	100%

Hanno ritenuto il carico di studio degli insegnamenti adeguato alla durata del corso di studio



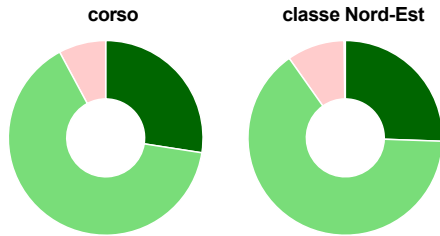
	corso	classe Nord-Est
decisamente sì	33,3%	36,7%
più sì che no	49,0%	42,2%
più no che sì	5,9%	16,2%
decisamente no	11,8%	4,9%
non rispondono	-	-
Totale	100%	100%

Hanno ritenuto l'organizzazione degli esami (appelli, orari, informazioni, prenotazioni, ...) soddisfacente



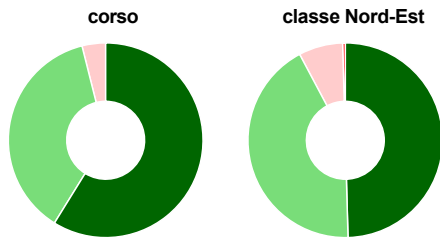
	corso	classe Nord-Est
sempre o quasi sempre	51,0%	49,3%
per più della metà degli esami	43,1%	42,2%
per meno della metà degli esami	2,0%	7,8%
mai o quasi mai	2,0%	0,4%
non rispondono	2,0%	0,2%
Totale	100%	100%

Sono soddisfatti dei rapporti con i docenti in generale



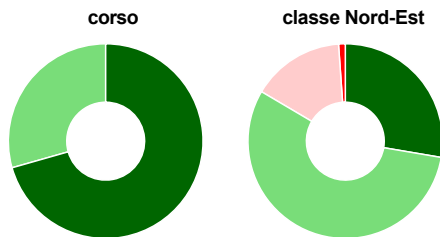
	corso	classe Nord-Est
decisamente sì	27,5%	25,6%
più sì che no	64,7%	64,7%
più no che sì	7,8%	9,6%
decisamente no	-	0,2%
non rispondono	-	-
Totale	100%	100%

Sono complessivamente soddisfatti del corso di laurea



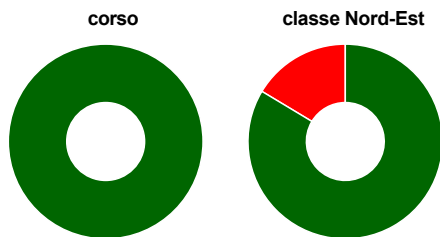
	corso	classe Nord-Est
decisamente sì	58,8%	49,6%
più sì che no	37,3%	42,7%
più no che sì	3,9%	7,3%
decisamente no	-	0,4%
non rispondono	-	-
Totale	100%	100%

Valutazione delle aule



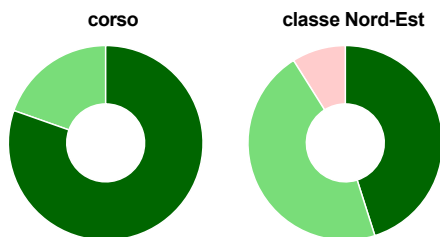
	corso	classe Nord-Est
Hanno utilizzato le aule:	100,0%	99,6%
Valutazione (per 100 fruitori):		
sempre o quasi sempre adeguate	70,6%	27,7%
spesso adeguate	29,4%	55,8%
raramente adeguate	-	15,4%
mai adeguate	-	1,1%
Totale	100%	100%

Valutazione delle postazioni informatiche



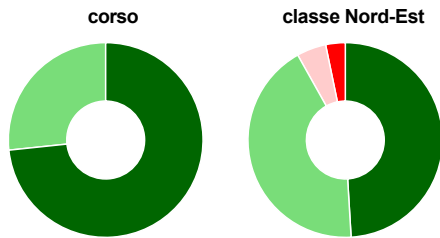
	corso	classe Nord-Est
Hanno utilizzato le postazioni informatiche:	96,1%	93,6%
Valutazione (per 100 fruitori):		
in numero adeguato	100,0%	83,6%
in numero inadeguato	-	16,4%
Totale	100%	100%

Valutazione delle attrezzature per le altre attività didattiche (laboratori, attività pratiche, ...)



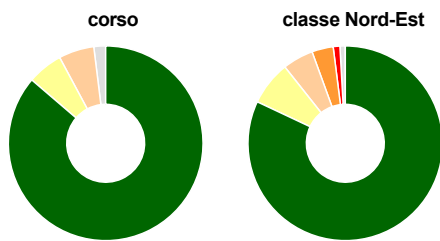
	corso	classe Nord-Est
Hanno utilizzato le attrezzature per le altre attività didattiche (laboratori, attività pratiche, ...):	100,0%	99,6%
Valutazione (per 100 fruitori):		
sempre o quasi sempre adeguate	80,4%	45,1%
spesso adeguate	19,6%	46,0%
raramente adeguate	-	8,9%
mai adeguate	-	-
Totale	100%	100%

Valutazione dei servizi di biblioteca (prestito/consultazione, orari di apertura, ...)



	corso	classe Nord-Est
Hanno utilizzato i servizi di biblioteca (prestito/consultazione, orari di apertura, ...):	88,2%	82,0%
Valutazione (per 100 fruitori):		
decisamente positiva	73,3%	49,1%
abbastanza positiva	26,7%	42,8%
abbastanza negativa	-	4,9%
decisamente negativa	-	3,3%
Totale	100%	100%

Si iscriverebbero di nuovo all'università?



	corso	classe Nord-Est
sì, allo stesso corso dell'Ateneo	86,3%	82,0%
sì, ma ad un altro corso dell'Ateneo	5,9%	7,3%
sì, allo stesso corso, ma in un altro Ateneo	5,9%	5,1%
sì, ma ad un altro corso e in un altro Ateneo	-	3,6%
non si iscriverebbero più all'università	-	1,1%
non rispondono	2,0%	0,9%
Totale	100%	100%

Condizione occupazionale

Anno di indagine: **2020**
dati aggiornati ad aprile 2021

Ateneo: **Università degli Studi di TRENTO - laurea di primo livello**

Classe: **scienze e tecnologie fisiche (L-30)**

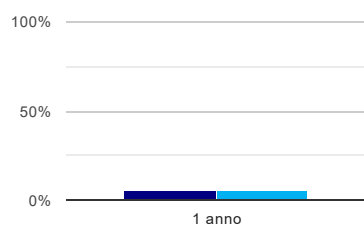
Corso: **fisica (L-30)**

Ripartizione territoriale sede del corso: **Nord-Est**

(valori assoluti)	Laureati	Intervistati	Collettivo esaminato ^(b)	
Laureati del 2019 a 1 anno:	80	62	51	scheda di dettaglio

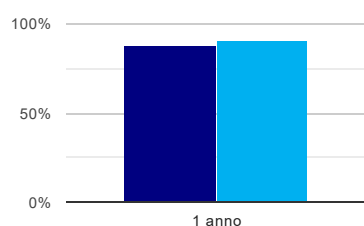
(b) Per una migliore confrontabilità della documentazione, si riportano i dati relativi ai **solli laureati che non lavoravano al momento della laurea**.

Tasso di occupazione⁽¹⁾



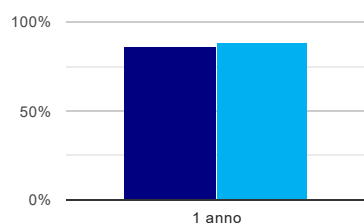
	1 anno
corso	5,9%
classe Nord-Est	6,1%

Laureati attualmente iscritti ad un corso di laurea magistrale⁽²⁾



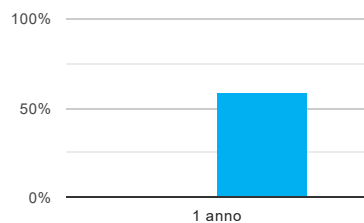
	1 anno
corso	88,2%
classe Nord-Est	91,0%

Laureati che non lavorano, non cercano lavoro, ma sono impegnati in un corso universitario o in un tirocinio/praticantato⁽³⁾



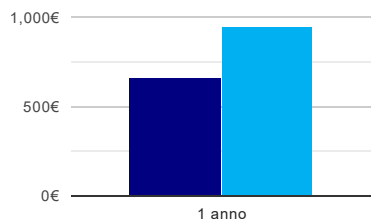
	1 anno
corso	86,3%
classe Nord-Est	87,5%

Occupati che, nel lavoro, utilizzano in misura elevata le competenze acquisite con la laurea



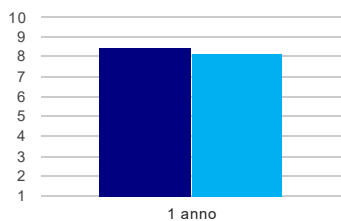
	1 anno
corso	-
classe Nord-Est	58,8%

Retribuzione mensile netta (medie, in euro)



	1 anno
corso	663€
classe Nord-Est	952€

Soddisfazione per il lavoro svolto (medie, scala 1-10)



	1 anno
corso	8,5
classe Nord-Est	8,2

(1) sono considerati occupati tutti coloro che dichiarano di svolgere una qualsiasi attività, anche di formazione o non in regola, purché retribuita.

(2) sono considerati anche i laureati iscritti ad un corso a ciclo unico, al corso in Scienze della Formazione primaria, nonché ad un corso di secondo livello presso una delle Istituzioni di Alta Formazione Artistica e Musicale.

(3) sono compresi quanti risultano impegnati in dottorati di ricerca, scuole di specializzazione, master universitari e, per i laureati di primo livello, altri corsi di laurea (di qualunque tipo, compresi i corsi attivati presso una delle Istituzioni di Alta Formazione Artistica e Musicale).