

## Scheda Unica Annuale - Soddisfazione per il corso di studio concluso e condizione occupazionale dei laureati

### Opzioni:

I dati **non includono** i laureati di corsi equivalenti dell'ordinamento D.M. n. 509/1999.

I dati sono confrontati con il totale della **classe di laurea** del complesso degli atenei.

### Soddisfazione per il corso di studio concluso

dati aggiornati ad aprile 2021

Ateneo: **Università degli Studi di TRENTO - laurea di primo livello**

Classe: **ingegneria dell'informazione (L-8)**

Corso: **ingegneria dell'informazione e organizzazione d'impresa (L-8)**

Laureati nell'anno solare 2020 (*valori assoluti*)

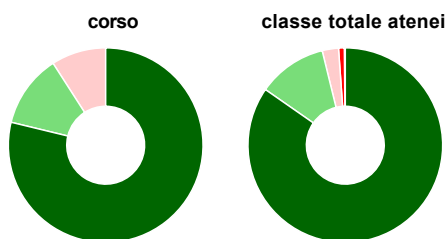
Laureati: **41**

Intervistati: **40**

Collettivo esaminato<sup>(a)</sup>: **34** [scheda di dettaglio](#)

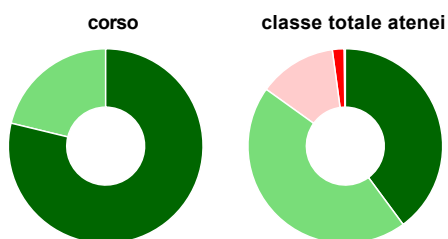
(a) Per una migliore confrontabilità della documentazione, si riportano i dati relativi ai **solli laureati che si sono iscritti al corso di laurea in anni recenti**, cioè a partire dal 2016: 34 di cui 33 intervistati.

#### Hanno frequentato regolarmente



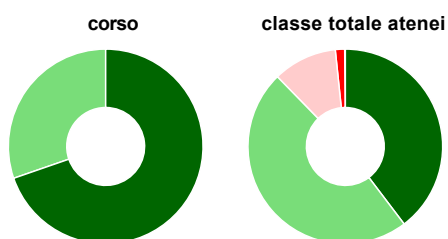
	corso	classe totale atenei
più del 75% degli insegnamenti previsti	78,8%	84,7%
tra il 50% e il 75%	12,1%	11,5%
tra il 25% e il 50%	9,1%	2,7%
meno del 25%	-	1,0%
non rispondono	-	0,2%
<b>Totale</b>	<b>100%</b>	<b>100%</b>

#### Hanno ritenuto il carico di studio degli insegnamenti adeguato alla durata del corso di studio



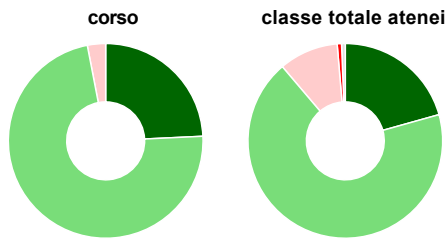
	corso	classe totale atenei
decisamente sì	78,8%	39,9%
più sì che no	21,2%	45,0%
più no che sì	-	12,9%
decisamente no	-	1,9%
non rispondono	-	0,2%
<b>Totale</b>	<b>100%</b>	<b>100%</b>

#### Hanno ritenuto l'organizzazione degli esami (appelli, orari, informazioni, prenotazioni, ...) soddisfacente



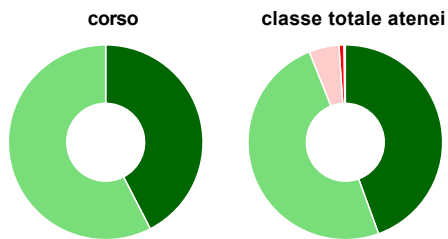
	corso	classe totale atenei
sempre o quasi sempre	69,7%	39,7%
per più della metà degli esami	30,3%	48,0%
per meno della metà degli esami	-	10,6%
mai o quasi mai	-	1,6%
non rispondono	-	0,1%
<b>Totale</b>	<b>100%</b>	<b>100%</b>

### Sono soddisfatti dei rapporti con i docenti in generale



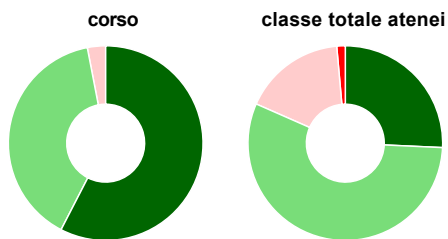
	corso	classe totale atenei
decisamente sì	24,2%	20,7%
più sì che no	72,7%	68,1%
più no che sì	3,0%	9,9%
decisamente no	-	0,7%
non rispondono	-	0,6%
<b>Totale</b>	<b>100%</b>	<b>100%</b>

### Sono complessivamente soddisfatti del corso di laurea



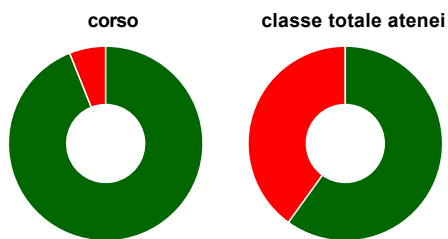
	corso	classe totale atenei
decisamente sì	42,4%	44,4%
più sì che no	57,6%	49,5%
più no che sì	-	5,0%
decisamente no	-	0,8%
non rispondono	-	0,2%
<b>Totale</b>	<b>100%</b>	<b>100%</b>

### Valutazione delle aule



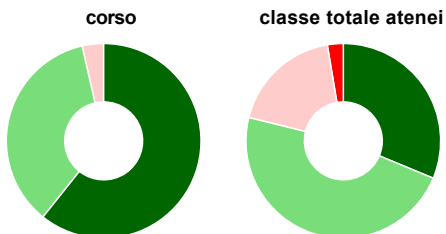
	corso	classe totale atenei
<b>Hanno utilizzato le aule:</b>	<b>100,0%</b>	<b>99,4%</b>
<b>Valutazione (per 100 fruitori):</b>		
sempre o quasi sempre adeguate	57,6%	25,7%
spesso adeguate	39,4%	55,9%
raramente adeguate	3,0%	17,0%
mai adeguate	-	1,4%
<b>Totale</b>	<b>100%</b>	<b>100%</b>

### Valutazione delle postazioni informatiche



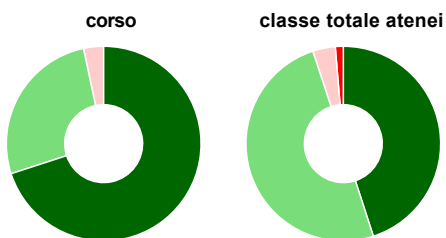
	corso	classe totale atenei
<b>Hanno utilizzato le postazioni informatiche:</b>	<b>100,0%</b>	<b>90,1%</b>
<b>Valutazione (per 100 fruitori):</b>		
in numero adeguato	93,9%	59,9%
in numero inadeguato	6,1%	40,1%
<b>Totale</b>	<b>100%</b>	<b>100%</b>

### Valutazione delle attrezzature per le altre attività didattiche (laboratori, attività pratiche, ...)



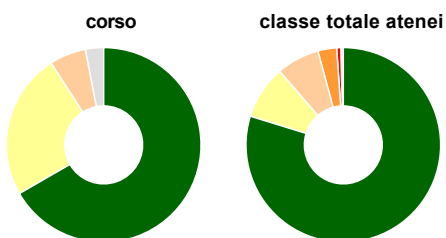
	corso	classe totale atenei
<b>Hanno utilizzato le attrezzature per le altre attività didattiche (laboratori, attività pratiche, ...):</b>	<b>84,8%</b>	<b>87,1%</b>
<b>Valutazione (per 100 fruitori):</b>		
sempre o quasi sempre adeguate	60,7%	31,3%
spesso adeguate	35,7%	47,6%
raramente adeguate	3,6%	18,5%
mai adeguate	-	2,6%
<b>Totale</b>	<b>100%</b>	<b>100%</b>

### Valutazione dei servizi di biblioteca (prestito/consultazione, orari di apertura, ...)



	corso	classe totale atenei
<b>Hanno utilizzato i servizi di biblioteca (prestito/consultazione, orari di apertura, ...):</b>	<b>90,9%</b>	<b>71,7%</b>
<b>Valutazione (per 100 fruitori):</b>		
decisamente positiva	70,0%	45,0%
abbastanza positiva	26,7%	49,9%
abbastanza negativa	3,3%	3,8%
decisamente negativa	-	1,3%
<b>Totale</b>	<b>100%</b>	<b>100%</b>

### Si iscriverebbero di nuovo all'università?



	corso	classe totale atenei
sì, allo stesso corso dell'Ateneo	66,7%	79,8%
sì, ma ad un altro corso dell'Ateneo	24,2%	8,9%
sì, allo stesso corso, ma in un altro Ateneo	6,1%	7,2%
sì, ma ad un altro corso e in un altro Ateneo	-	3,1%
non si iscriverebbero più all'università	-	0,7%
non rispondono	3,0%	0,4%
<b>Totale</b>	<b>100%</b>	<b>100%</b>

# Condizione occupazionale

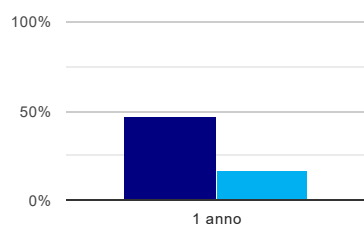
Anno di indagine: 2020  
dati aggiornati ad aprile 2021

Ateneo: Università degli Studi di TRENTO - laurea di primo livello  
Classe: ingegneria dell'informazione (L-8)  
Corso: ingegneria dell'informazione e organizzazione d'impresa (L-8)

(valori assoluti)	Laureati	Intervistati	Collettivo esaminato <sup>(b)</sup>
Laureati del 2019 a 1 anno:	34	25	19 <a href="#">scheda di dettaglio</a>

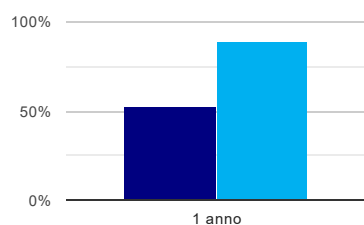
(b) Per una migliore confrontabilità della documentazione, si riportano i dati relativi ai **solli laureati che non lavoravano al momento della laurea**.

## Tasso di occupazione<sup>(1)</sup>



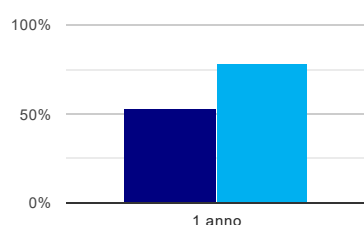
	1 anno
corso	47,4%
classe totale atenei	16,7%

## Laureati attualmente iscritti ad un corso di laurea magistrale<sup>(2)</sup>



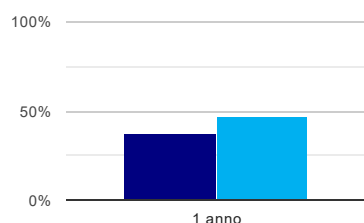
	1 anno
corso	52,6%
classe totale atenei	88,6%

## Laureati che non lavorano, non cercano lavoro, ma sono impegnati in un corso universitario o in un tirocinio/praticantato<sup>(3)</sup>



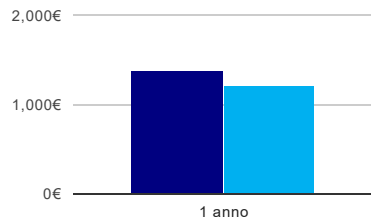
	1 anno
corso	52,6%
classe totale atenei	78,0%

## Occupati che, nel lavoro, utilizzano in misura elevata le competenze acquisite con la laurea



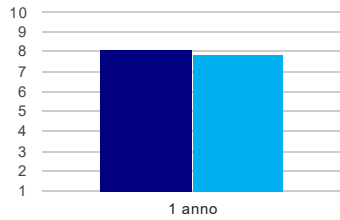
	1 anno
corso	37,5%
classe totale atenei	47,2%

### Retribuzione mensile netta (medie, in euro)



	1 anno
corso	1.376€
classe totale atenei	1.202€

### Soddisfazione per il lavoro svolto (medie, scala 1-10)



	1 anno
corso	8,1
classe totale atenei	7,9

(1) sono considerati occupati tutti coloro che dichiarano di svolgere una qualsiasi attività, anche di formazione o non in regola, purché retribuita.

(2) sono considerati anche i laureati iscritti ad un corso a ciclo unico, al corso in Scienze della Formazione primaria, nonché ad un corso di secondo livello presso una delle Istituzioni di Alta Formazione Artistica e Musicale.

(3) sono compresi quanti risultano impegnati in dottorati di ricerca, scuole di specializzazione, master universitari e, per i laureati di primo livello, altri corsi di laurea (di qualunque tipo, compresi i corsi attivati presso una delle Istituzioni di Alta Formazione Artistica e Musicale).

## Scheda Unica Annuale - Soddisfazione per il corso di studio concluso e condizione occupazionale dei laureati

### Opzioni:

I dati **non includono** i laureati di corsi equivalenti dell'ordinamento D.M. n. 509/1999.

I dati sono confrontati con il totale della **classe di laurea** della medesima ripartizione territoriale.

### Soddisfazione per il corso di studio concluso

dati aggiornati ad aprile 2021

Ateneo: **Università degli Studi di TRENTO - laurea di primo livello**

Classe: **ingegneria dell'informazione (L-8)**

Corso: **ingegneria dell'informazione e organizzazione d'impresa (L-8)**

Ripartizione territoriale sede del corso: **Nord-Est**

Laureati nell'anno solare 2020 (*valori assoluti*)

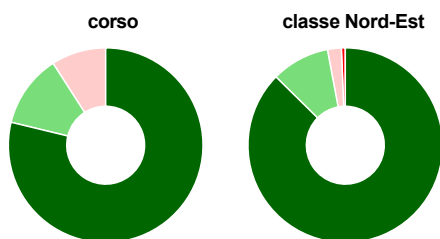
Laureati: **41**

Intervistati: **40**

Collettivo esaminato<sup>(a)</sup>: **34** [scheda di dettaglio](#)

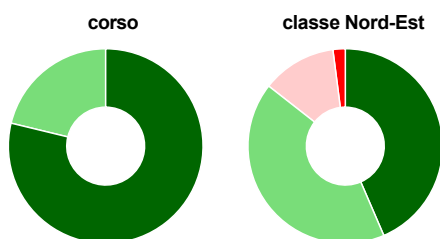
(a) Per una migliore confrontabilità della documentazione, si riportano i dati relativi ai **soli laureati che si sono iscritti al corso di laurea in anni recenti**, cioè a partire dal 2016: 34 di cui 33 intervistati.

#### Hanno frequentato regolarmente



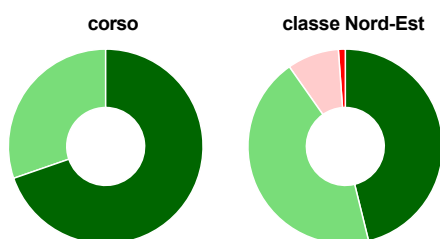
	corso	classe Nord-Est
più del 75% degli insegnamenti previsti	78,8%	87,4%
tra il 50% e il 75%	12,1%	9,7%
tra il 25% e il 50%	9,1%	2,3%
meno del 25%	-	0,7%
non rispondono	-	-
<b>Totale</b>	<b>100%</b>	<b>100%</b>

#### Hanno ritenuto il carico di studio degli insegnamenti adeguato alla durata del corso di studio



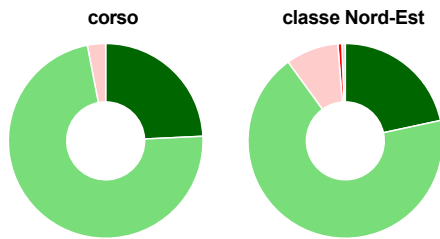
	corso	classe Nord-Est
decisamente sì	78,8%	43,5%
più sì che no	21,2%	42,0%
più no che sì	-	12,4%
decisamente no	-	2,0%
non rispondono	-	-
<b>Totale</b>	<b>100%</b>	<b>100%</b>

#### Hanno ritenuto l'organizzazione degli esami (appelli, orari, informazioni, prenotazioni, ...) soddisfacente



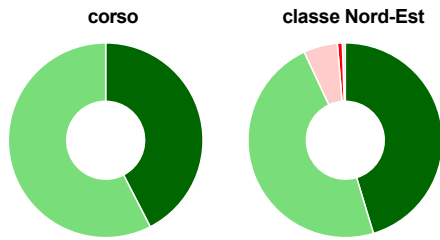
	corso	classe Nord-Est
sempre o quasi sempre	69,7%	46,1%
per più della metà degli esami	30,3%	44,1%
per meno della metà degli esami	-	8,6%
mai o quasi mai	-	1,1%
non rispondono	-	-
<b>Totale</b>	<b>100%</b>	<b>100%</b>

### Sono soddisfatti dei rapporti con i docenti in generale



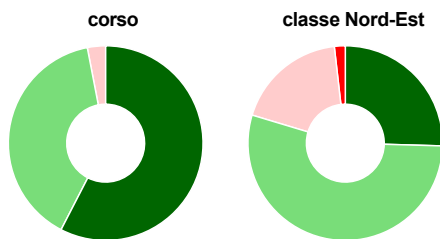
	corso	classe Nord-Est
decisamente sì	24,2%	21,6%
più sì che no	72,7%	68,4%
più no che sì	3,0%	8,8%
decisamente no	-	0,7%
non rispondono	-	0,6%
<b>Totale</b>	<b>100%</b>	<b>100%</b>

### Sono complessivamente soddisfatti del corso di laurea



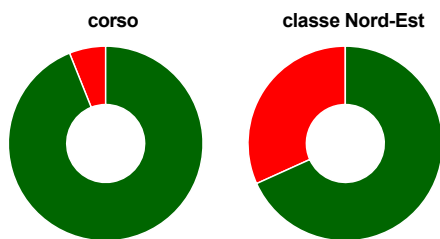
	corso	classe Nord-Est
decisamente sì	42,4%	45,3%
più sì che no	57,6%	47,7%
più no che sì	-	5,7%
decisamente no	-	0,8%
non rispondono	-	0,5%
<b>Totale</b>	<b>100%</b>	<b>100%</b>

### Valutazione delle aule



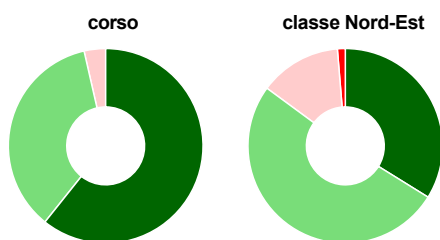
	corso	classe Nord-Est
<b>Hanno utilizzato le aule:</b>	<b>100,0%</b>	<b>99,5%</b>
<b>Valutazione (per 100 fruitori):</b>		
sempre o quasi sempre adeguate	57,6%	25,5%
spesso adeguate	39,4%	54,2%
raramente adeguate	3,0%	18,5%
mai adeguate	-	1,8%
<b>Totale</b>	<b>100%</b>	<b>100%</b>

### Valutazione delle postazioni informatiche



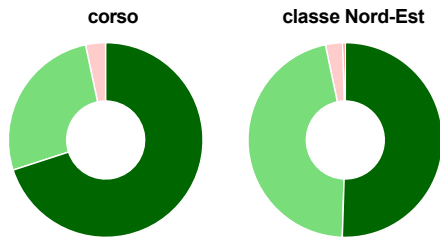
	corso	classe Nord-Est
<b>Hanno utilizzato le postazioni informatiche:</b>	<b>100,0%</b>	<b>96,8%</b>
<b>Valutazione (per 100 fruitori):</b>		
in numero adeguato	93,9%	68,2%
in numero inadeguato	6,1%	31,8%
<b>Totale</b>	<b>100%</b>	<b>100%</b>

### Valutazione delle attrezzature per le altre attività didattiche (laboratori, attività pratiche, ...)



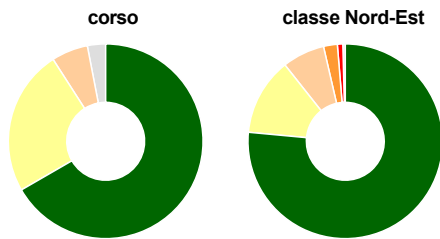
	corso	classe Nord-Est
<b>Hanno utilizzato le attrezzature per le altre attività didattiche (laboratori, attività pratiche, ...):</b>	<b>84,8%</b>	<b>94,0%</b>
<b>Valutazione (per 100 fruitori):</b>		
sempre o quasi sempre adeguate	60,7%	33,8%
spesso adeguate	35,7%	51,3%
raramente adeguate	3,6%	13,6%
mai adeguate	-	1,3%
<b>Totale</b>	<b>100%</b>	<b>100%</b>

### Valutazione dei servizi di biblioteca (prestito/consultazione, orari di apertura, ...)



	corso	classe Nord-Est
<b>Hanno utilizzato i servizi di biblioteca (prestito/consultazione, orari di apertura, ...):</b>	<b>90,9%</b>	<b>74,8%</b>
<b>Valutazione (per 100 fruitori):</b>		
decisamente positiva	70,0%	50,5%
abbastanza positiva	26,7%	46,2%
abbastanza negativa	3,3%	2,8%
decisamente negativa	-	0,4%
<b>Totale</b>	<b>100%</b>	<b>100%</b>

### Si iscriverebbero di nuovo all'università?



	corso	classe Nord-Est
sì, allo stesso corso dell'Ateneo	66,7%	76,5%
sì, ma ad un altro corso dell'Ateneo	24,2%	12,9%
sì, allo stesso corso, ma in un altro Ateneo	6,1%	7,0%
sì, ma ad un altro corso e in un altro Ateneo	-	2,3%
non si iscriverebbero più all'università	-	0,9%
non rispondono	3,0%	0,4%
<b>Totale</b>	<b>100%</b>	<b>100%</b>



# Condizione occupazionale

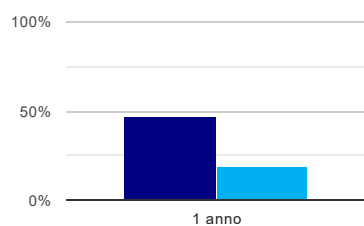
Anno di indagine: 2020  
dati aggiornati ad aprile 2021

Ateneo: **Università degli Studi di TRENTO - laurea di primo livello**  
Classe: **ingegneria dell'informazione (L-8)**  
Corso: **ingegneria dell'informazione e organizzazione d'impresa (L-8)**  
Ripartizione territoriale sede del corso: **Nord-Est**

(valori assoluti)	Laureati	Intervistati	Collettivo esaminato <sup>(b)</sup>
Laureati del 2019 a 1 anno:	34	25	19 <a href="#">scheda di dettaglio</a>

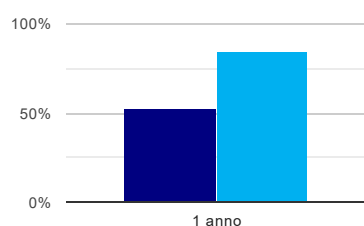
(b) Per una migliore confrontabilità della documentazione, si riportano i dati relativi ai **solli laureati che non lavoravano al momento della laurea**.

## Tasso di occupazione<sup>(1)</sup>



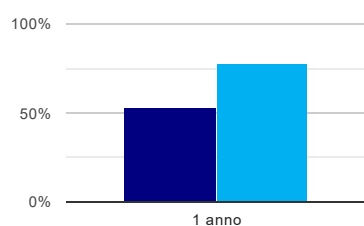
	1 anno
corso	47,4%
classe Nord-Est	18,5%

## Laureati attualmente iscritti ad un corso di laurea magistrale<sup>(2)</sup>



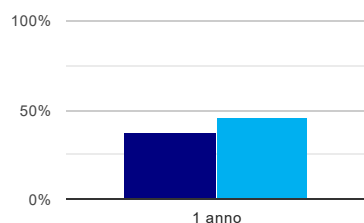
	1 anno
corso	52,6%
classe Nord-Est	85,5%

## Laureati che non lavorano, non cercano lavoro, ma sono impegnati in un corso universitario o in un tirocinio/praticantato<sup>(3)</sup>



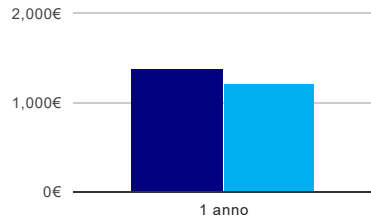
	1 anno
corso	52,6%
classe Nord-Est	77,3%

## Occupati che, nel lavoro, utilizzano in misura elevata le competenze acquisite con la laurea



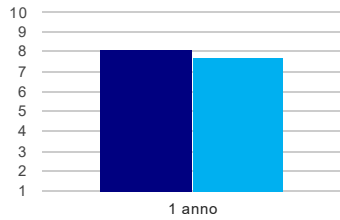
	1 anno
corso	37,5%
classe Nord-Est	46,1%

### Retribuzione mensile netta (medie, in euro)



	1 anno
corso	1.376€
classe Nord-Est	1.215€

### Soddisfazione per il lavoro svolto (medie, scala 1-10)



	1 anno
corso	8,1
classe Nord-Est	7,8

(<sup>1</sup>) sono considerati occupati tutti coloro che dichiarano di svolgere una qualsiasi attività, anche di formazione o non in regola, purché retribuita.

(<sup>2</sup>) sono considerati anche i laureati iscritti ad un corso a ciclo unico, al corso in Scienze della Formazione primaria, nonché ad un corso di secondo livello presso una delle Istituzioni di Alta Formazione Artistica e Musicale.

(<sup>3</sup>) sono compresi quanti risultano impegnati in dottorati di ricerca, scuole di specializzazione, master universitari e, per i laureati di primo livello, altri corsi di laurea (di qualunque tipo, compresi i corsi attivati presso una delle Istituzioni di Alta Formazione Artistica e Musicale).