

## Scheda Unica Annuale - Soddisfazione per il corso di studio concluso e condizione occupazionale dei laureati

### Opzioni:

I dati **non includono** i laureati di corsi equivalenti dell'ordinamento D.M. n. 509/1999.

I dati sono confrontati con il totale della **classe di laurea del complesso degli atenei**.

### Soddisfazione per il corso di studio concluso

dati aggiornati ad aprile 2021

Ateneo: **Università degli Studi di TRENTO - laurea di primo livello**

Classe: **beni culturali (L-1)**

Corso: **beni culturali (L-1)**

Laureati nell'anno solare 2020 (*valori assoluti*)

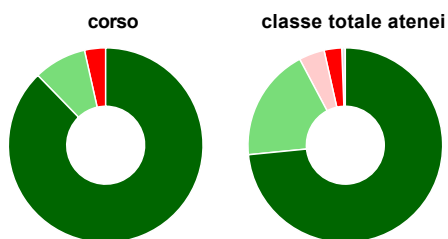
Laureati: **75**

Intervistati: **73**

Collettivo esaminato<sup>(a)</sup>: **58** [scheda di dettaglio](#)

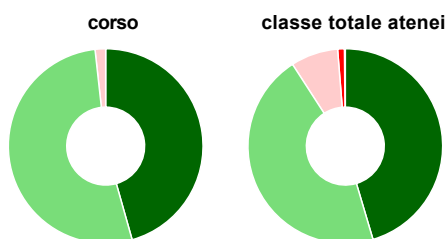
(a) Per una migliore confrontabilità della documentazione, si riportano i dati relativi ai **soli laureati che si sono iscritti al corso di laurea in anni recenti**, cioè a partire dal 2016: 58 di cui 57 intervistati.

#### Hanno frequentato regolarmente



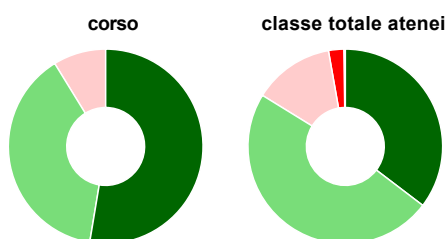
	corso	classe totale atenei
più del 75% degli insegnamenti previsti	87,7%	73,4%
tra il 50% e il 75%	8,8%	18,8%
tra il 25% e il 50%	-	4,2%
meno del 25%	3,5%	2,9%
non rispondono	-	0,6%
<b>Totale</b>	<b>100%</b>	<b>100%</b>

#### Hanno ritenuto il carico di studio degli insegnamenti adeguato alla durata del corso di studio



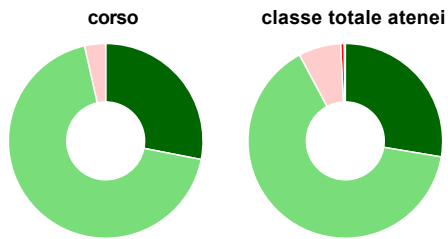
	corso	classe totale atenei
decisamente sì	45,6%	45,4%
più sì che no	52,6%	45,5%
più no che sì	1,8%	7,9%
decisamente no	-	1,1%
non rispondono	-	0,1%
<b>Totale</b>	<b>100%</b>	<b>100%</b>

#### Hanno ritenuto l'organizzazione degli esami (appelli, orari, informazioni, prenotazioni, ...) soddisfacente



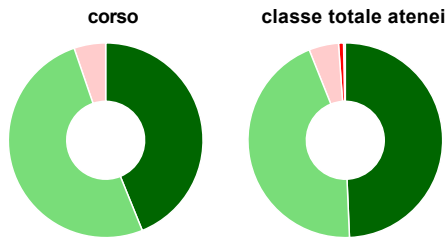
	corso	classe totale atenei
sempre o quasi sempre	52,6%	35,4%
per più della metà degli esami	38,6%	48,4%
per meno della metà degli esami	8,8%	13,4%
mai o quasi mai	-	2,5%
non rispondono	-	0,2%
<b>Totale</b>	<b>100%</b>	<b>100%</b>

### Sono soddisfatti dei rapporti con i docenti in generale



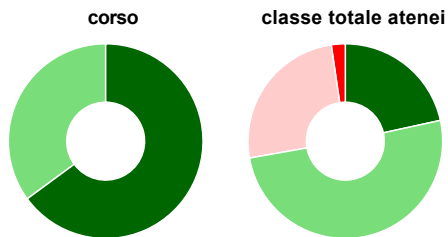
	corso	classe totale atenei
decisamente sì	28,1%	27,6%
più sì che no	68,4%	64,6%
più no che sì	3,5%	7,0%
decisamente no	-	0,6%
non rispondono	-	0,2%
<b>Totale</b>	<b>100%</b>	<b>100%</b>

### Sono complessivamente soddisfatti del corso di laurea




	corso	classe totale atenei
decisamente sì	43,9%	49,3%
più sì che no	50,9%	44,6%
più no che sì	5,3%	4,9%
decisamente no	-	0,8%
non rispondono	-	0,3%
<b>Totale</b>	<b>100%</b>	<b>100%</b>

### Valutazione delle aule



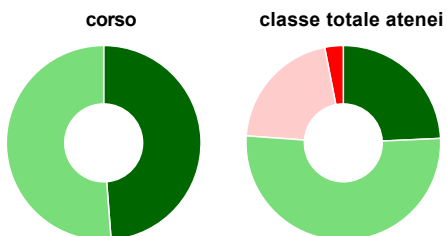
	corso	classe totale atenei
<b>Hanno utilizzato le aule:</b>	<b>100,0%</b>	<b>99,1%</b>
<b>Valutazione (per 100 fruitori):</b>		
sempre o quasi sempre adeguate	64,9%	21,6%
spesso adeguate	35,1%	50,6%
raramente adeguate	-	25,5%
mai adeguate	-	2,3%
<b>Totale</b>	<b>100%</b>	<b>100%</b>

### Valutazione delle postazioni informatiche



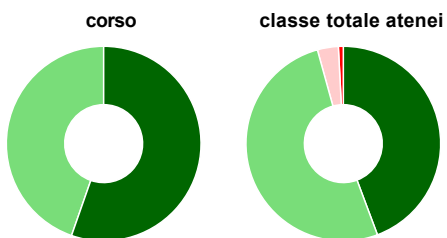
	corso	classe totale atenei
<b>Hanno utilizzato le postazioni informatiche:</b>	<b>77,2%</b>	<b>64,2%</b>
<b>Valutazione (per 100 fruitori):</b>		
in numero adeguato	81,8%	50,3%
in numero inadeguato	18,2%	49,7%
<b>Totale</b>	<b>100%</b>	<b>100%</b>

### Valutazione delle attrezzature per le altre attività didattiche (laboratori, attività pratiche, ...)



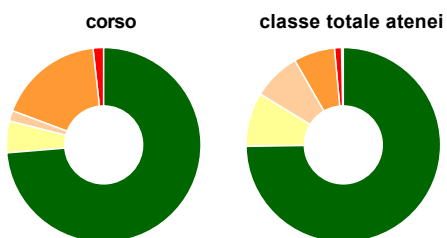
	corso	classe totale atenei
<b>Hanno utilizzato le attrezzature per le altre attività didattiche (laboratori, attività pratiche, ...):</b>	<b>71,9%</b>	<b>71,4%</b>
<b>Valutazione (per 100 fruitori):</b>		
■ sempre o quasi sempre adeguate	48,8%	24,3%
■ spesso adeguate	51,2%	51,9%
■ raramente adeguate	-	20,8%
■ mai adeguate	-	3,1%
<b>Totale</b>	<b>100%</b>	<b>100%</b>

### Valutazione dei servizi di biblioteca (prestito/consultazione, orari di apertura, ...)



	corso	classe totale atenei
<b>Hanno utilizzato i servizi di biblioteca (prestito/consultazione, orari di apertura, ...):</b>	<b>98,2%</b>	<b>95,5%</b>
<b>Valutazione (per 100 fruitori):</b>		
■ decisamente positiva	55,4%	44,3%
■ abbastanza positiva	44,6%	51,4%
■ abbastanza negativa	-	3,5%
■ decisamente negativa	-	0,8%
<b>Totale</b>	<b>100%</b>	<b>100%</b>

### Si iscriverebbero di nuovo all'università?



	corso	classe totale atenei
■ sì, allo stesso corso dell'Ateneo	73,7%	74,8%
■ sì, ma ad un altro corso dell'Ateneo	5,3%	9,0%
■ sì, allo stesso corso, ma in un altro Ateneo	1,8%	8,0%
■ sì, ma ad un altro corso e in un altro Ateneo	17,5%	6,8%
■ non si iscriverebbero più all'università	1,8%	1,2%
■ non rispondono	-	0,3%
<b>Totale</b>	<b>100%</b>	<b>100%</b>

# Condizione occupazionale

Anno di indagine: **2020**  
dati aggiornati ad aprile 2021

Ateneo: **Università degli Studi di TRENTO - laurea di primo livello**

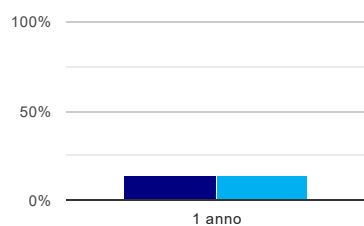
Classe: **beni culturali (L-1)**

Corso: **beni culturali (L-1)**

(valori assoluti)	Laureati	Intervistati	Collettivo esaminato <sup>(b)</sup>	
Laureati del 2019 a 1 anno:	106	81	44	<a href="#">scheda di dettaglio</a>

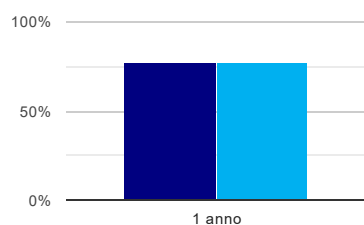
(b) Per una migliore confrontabilità della documentazione, si riportano i dati relativi ai **solli laureati che non lavoravano al momento della laurea**.

## Tasso di occupazione<sup>(1)</sup>



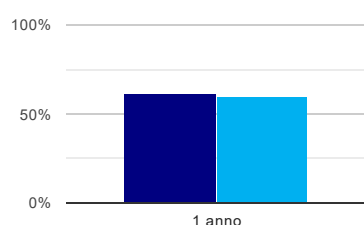
	1 anno
corso	13,6%
classe totale atenei	14,3%

## Laureati attualmente iscritti ad un corso di laurea magistrale<sup>(2)</sup>



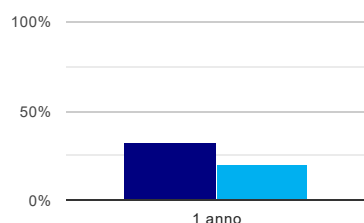
	1 anno
corso	77,3%
classe totale atenei	76,7%

## Laureati che non lavorano, non cercano lavoro, ma sono impegnati in un corso universitario o in un tirocinio/praticantato<sup>(3)</sup>



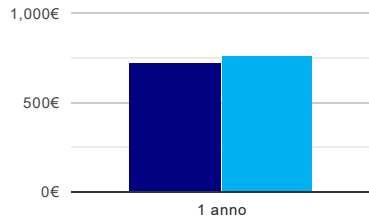
	1 anno
corso	61,4%
classe totale atenei	59,7%

## Occupati che, nel lavoro, utilizzano in misura elevata le competenze acquisite con la laurea



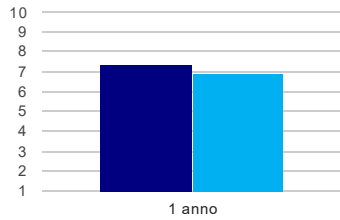
	1 anno
corso	33,3%
classe totale atenei	20,2%

### Retribuzione mensile netta (medie, in euro)



	1 anno
corso	721€
classe totale atenei	768€

### Soddisfazione per il lavoro svolto (medie, scala 1-10)



	1 anno
corso	7,3
classe totale atenei	6,9

(<sup>1</sup>) sono considerati occupati tutti coloro che dichiarano di svolgere una qualsiasi attività, anche di formazione o non in regola, purché retribuita.

(<sup>2</sup>) sono considerati anche i laureati iscritti ad un corso a ciclo unico, al corso in Scienze della Formazione primaria, nonché ad un corso di secondo livello presso una delle Istituzioni di Alta Formazione Artistica e Musicale.

(<sup>3</sup>) sono compresi quanti risultano impegnati in dottorati di ricerca, scuole di specializzazione, master universitari e, per i laureati di primo livello, altri corsi di laurea (di qualunque tipo, compresi i corsi attivati presso una delle Istituzioni di Alta Formazione Artistica e Musicale).

## Scheda Unica Annuale - Soddisfazione per il corso di studio concluso e condizione occupazionale dei laureati

### Opzioni:

I dati **non includono** i laureati di corsi equivalenti dell'ordinamento D.M. n. 509/1999.

I dati sono confrontati con il totale della **classe di laurea** della medesima ripartizione territoriale.

### Soddisfazione per il corso di studio concluso

dati aggiornati ad aprile 2021

Ateneo: **Università degli Studi di TRENTO - laurea di primo livello**

Classe: **beni culturali (L-1)**

Corso: **beni culturali (L-1)**

Ripartizione territoriale sede del corso: **Nord-Est**

Laureati nell'anno solare 2020 (*valori assoluti*)

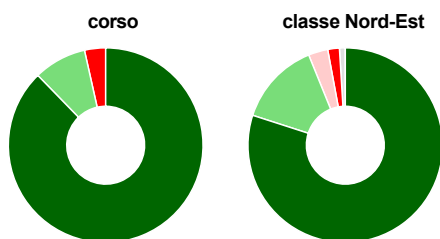
Laureati: **75**

Intervistati: **73**

Collettivo esaminato<sup>(a)</sup>: **58** [scheda di dettaglio](#)

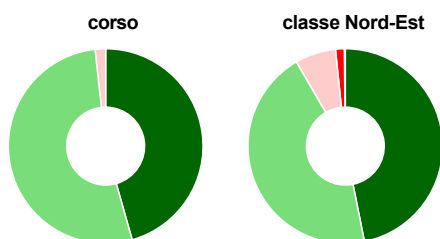
(a) Per una migliore confrontabilità della documentazione, si riportano i dati relativi ai **soli laureati che si sono iscritti al corso di laurea in anni recenti**, cioè a partire dal 2016: 58 di cui 57 intervistati.

#### Hanno frequentato regolarmente



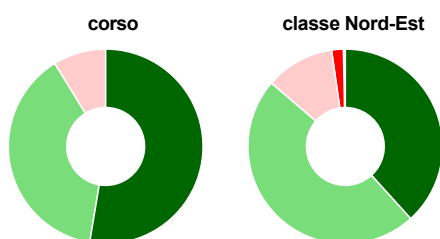
	corso	classe Nord-Est
più del 75% degli insegnamenti previsti	87,7%	80,0%
tra il 50% e il 75%	8,8%	13,9%
tra il 25% e il 50%	-	3,2%
meno del 25%	3,5%	1,9%
non rispondono	-	1,0%
<b>Totale</b>	<b>100%</b>	<b>100%</b>

#### Hanno ritenuto il carico di studio degli insegnamenti adeguato alla durata del corso di studio



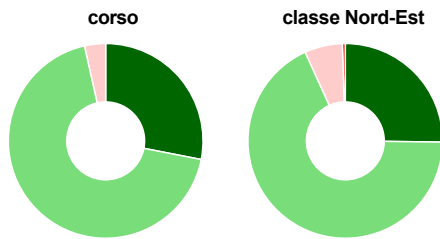
	corso	classe Nord-Est
decisamente sì	45,6%	46,8%
più sì che no	52,6%	44,7%
più no che sì	1,8%	6,8%
decisamente no	-	1,5%
non rispondono	-	0,2%
<b>Totale</b>	<b>100%</b>	<b>100%</b>

#### Hanno ritenuto l'organizzazione degli esami (appelli, orari, informazioni, prenotazioni, ...) soddisfacente



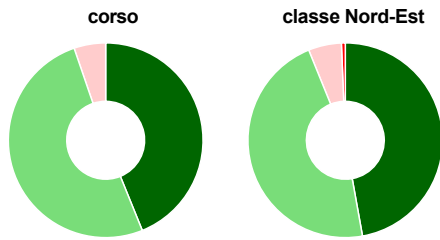
	corso	classe Nord-Est
sempre o quasi sempre	52,6%	38,3%
per più della metà degli esami	38,6%	48,0%
per meno della metà degli esami	8,8%	11,5%
mai o quasi mai	-	1,9%
non rispondono	-	0,3%
<b>Totale</b>	<b>100%</b>	<b>100%</b>

### Sono soddisfatti dei rapporti con i docenti in generale



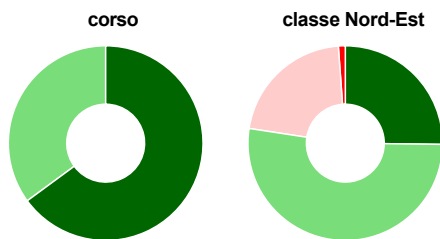
	corso	classe Nord-Est
decisamente sì	28,1%	25,2%
più sì che no	68,4%	68,0%
più no che sì	3,5%	6,3%
decisamente no	-	0,5%
non rispondono	-	-
<b>Totale</b>	<b>100%</b>	<b>100%</b>

### Sono complessivamente soddisfatti del corso di laurea



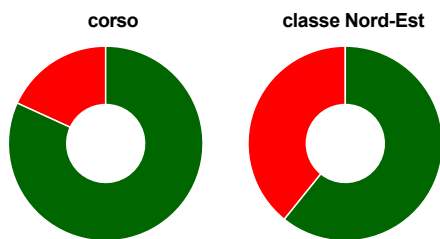
	corso	classe Nord-Est
decisamente sì	43,9%	47,2%
più sì che no	50,9%	46,7%
più no che sì	5,3%	5,5%
decisamente no	-	0,6%
non rispondono	-	-
<b>Totale</b>	<b>100%</b>	<b>100%</b>

### Valutazione delle aule



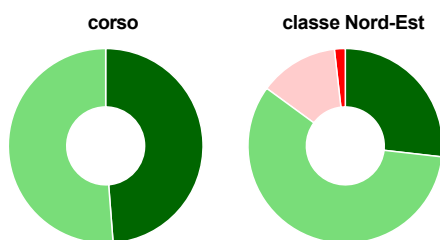
	corso	classe Nord-Est
<b>Hanno utilizzato le aule:</b>	<b>100,0%</b>	<b>98,7%</b>
<b>Valutazione (per 100 fruitori):</b>		
sempre o quasi sempre adeguate	64,9%	25,2%
spesso adeguate	35,1%	52,2%
raramente adeguate	-	21,4%
mai adeguate	-	1,1%
<b>Totale</b>	<b>100%</b>	<b>100%</b>

### Valutazione delle postazioni informatiche



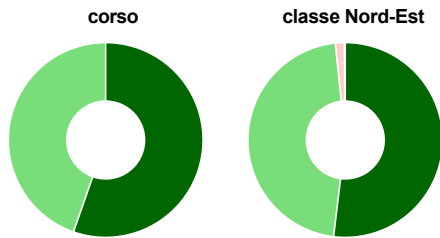
	corso	classe Nord-Est
<b>Hanno utilizzato le postazioni informatiche:</b>	<b>77,2%</b>	<b>65,9%</b>
<b>Valutazione (per 100 fruitori):</b>		
in numero adeguato	81,8%	60,8%
in numero inadeguato	18,2%	39,2%
<b>Totale</b>	<b>100%</b>	<b>100%</b>

### Valutazione delle attrezzature per le altre attività didattiche (laboratori, attività pratiche, ...)



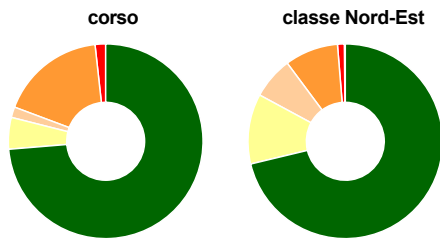
	corso	classe Nord-Est
<b>Hanno utilizzato le attrezzature per le altre attività didattiche (laboratori, attività pratiche, ...):</b>	<b>71,9%</b>	<b>62,7%</b>
<b>Valutazione (per 100 fruitori):</b>		
sempre o quasi sempre adeguate	48,8%	26,8%
spesso adeguate	51,2%	58,2%
raramente adeguate	-	13,1%
mai adeguate	-	1,8%
<b>Totale</b>	<b>100%</b>	<b>100%</b>

### Valutazione dei servizi di biblioteca (prestito/consultazione, orari di apertura, ...)



	corso	classe Nord-Est
<b>Hanno utilizzato i servizi di biblioteca (prestito/consultazione, orari di apertura, ...):</b>	<b>98,2%</b>	<b>97,1%</b>
<b>Valutazione (per 100 fruitori):</b>		
decisamente positiva	55,4%	51,9%
abbastanza positiva	44,6%	46,4%
abbastanza negativa	-	1,5%
decisamente negativa	-	0,2%
<b>Totale</b>	<b>100%</b>	<b>100%</b>

### Si iscriverebbero di nuovo all'università?



	corso	classe Nord-Est
sì, allo stesso corso dell'Ateneo	73,7%	71,2%
sì, ma ad un altro corso dell'Ateneo	5,3%	11,6%
sì, allo stesso corso, ma in un altro Ateneo	1,8%	6,9%
sì, ma ad un altro corso e in un altro Ateneo	17,5%	8,9%
non si iscriverebbero più all'università	1,8%	1,1%
non rispondono	-	0,2%
<b>Totale</b>	<b>100%</b>	<b>100%</b>



# Condizione occupazionale

Anno di indagine: **2020**  
dati aggiornati ad aprile 2021

Ateneo: **Università degli Studi di TRENTO - laurea di primo livello**

Classe: **beni culturali (L-1)**

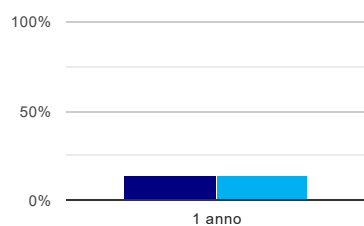
Corso: **beni culturali (L-1)**

Ripartizione territoriale sede del corso: **Nord-Est**

(valori assoluti)	Laureati	Intervistati	Collettivo esaminato <sup>(b)</sup>	
Laureati del 2019 a 1 anno:	106	81	44	<a href="#">scheda di dettaglio</a>

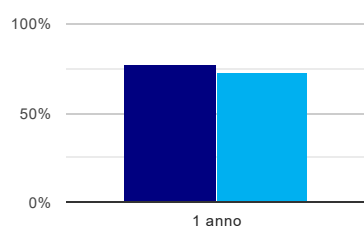
(b) Per una migliore confrontabilità della documentazione, si riportano i dati relativi ai **solli laureati che non lavoravano al momento della laurea**.

## Tasso di occupazione<sup>(1)</sup>



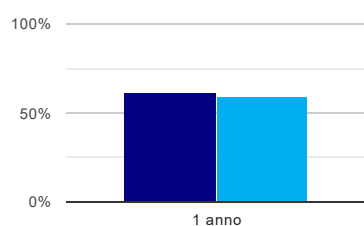
	1 anno
corso	13,6%
classe Nord-Est	13,7%

## Laureati attualmente iscritti ad un corso di laurea magistrale<sup>(2)</sup>



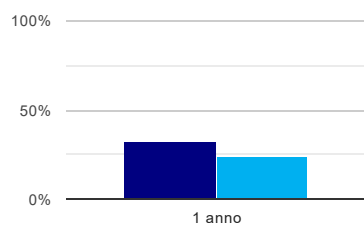
	1 anno
corso	77,3%
classe Nord-Est	72,9%

## Laureati che non lavorano, non cercano lavoro, ma sono impegnati in un corso universitario o in un tirocinio/praticantato<sup>(3)</sup>



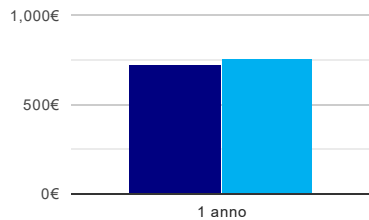
	1 anno
corso	61,4%
classe Nord-Est	59,0%

## Occupati che, nel lavoro, utilizzano in misura elevata le competenze acquisite con la laurea



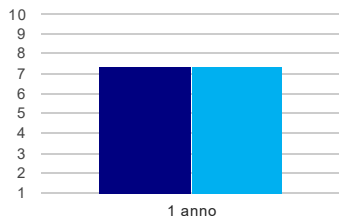
	1 anno
corso	33,3%
classe Nord-Est	23,8%

### Retribuzione mensile netta (medie, in euro)



1 anno	
corso	721€
classe Nord-Est	759€

### Soddisfazione per il lavoro svolto (medie, scala 1-10)



1 anno	
corso	7,3
classe Nord-Est	7,3

(1) sono considerati occupati tutti coloro che dichiarano di svolgere una qualsiasi attività, anche di formazione o non in regola, purché retribuita.

(2) sono considerati anche i laureati iscritti ad un corso a ciclo unico, al corso in Scienze della Formazione primaria, nonché ad un corso di secondo livello presso una delle Istituzioni di Alta Formazione Artistica e Musicale.

(3) sono compresi quanti risultano impegnati in dottorati di ricerca, scuole di specializzazione, master universitari e, per i laureati di primo livello, altri corsi di laurea (di qualunque tipo, compresi i corsi attivati presso una delle Istituzioni di Alta Formazione Artistica e Musicale).