

## Scheda Unica Annuale - Soddisfazione per il corso di studio concluso e condizione occupazionale dei laureati

### Opzioni:

I dati **non includono** i laureati di corsi equivalenti dell'ordinamento D.M. n. 509/1999.

I dati sono confrontati con il totale della **classe di laurea** del complesso degli atenei.

### Soddisfazione per il corso di studio concluso

dati aggiornati ad aprile 2021

Ateneo: **Università degli Studi di TRENTO - laurea di primo livello**

Classe: **scienze della comunicazione (L-20)**

Corso: **interfacce e tecnologie della comunicazione (L-20)**

Laureati nell'anno solare 2020 (*valori assoluti*)

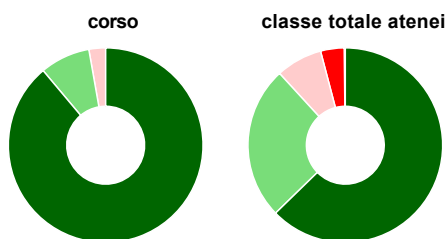
Laureati: **46**

Intervistati: **43**

Collettivo esaminato<sup>(a)</sup>: **39** [scheda di dettaglio](#)

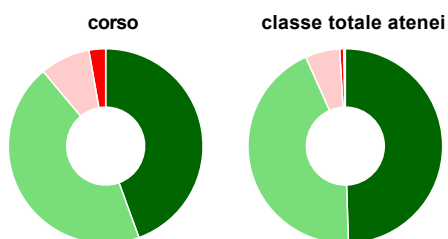
(a) Per una migliore confrontabilità della documentazione, si riportano i dati relativi ai **soli laureati che si sono iscritti al corso di laurea in anni recenti**, cioè a partire dal 2016: 39 di cui 36 intervistati.

#### Hanno frequentato regolarmente



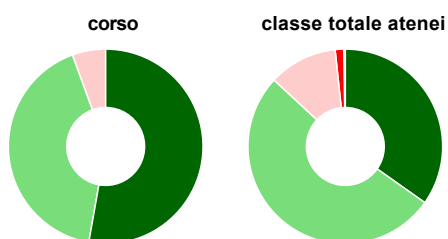
	corso	classe totale atenei
più del 75% degli insegnamenti previsti	88,9%	62,7%
tra il 50% e il 75%	8,3%	25,5%
tra il 25% e il 50%	2,8%	7,7%
meno del 25%	-	3,9%
non rispondono	-	0,2%
<b>Totale</b>	<b>100%</b>	<b>100%</b>

#### Hanno ritenuto il carico di studio degli insegnamenti adeguato alla durata del corso di studio



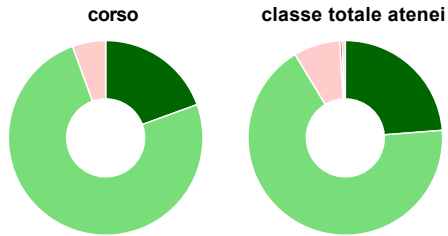
	corso	classe totale atenei
decisamente sì	44,4%	49,5%
più sì che no	44,4%	43,8%
più no che sì	8,3%	5,7%
decisamente no	2,8%	0,7%
non rispondono	-	0,3%
<b>Totale</b>	<b>100%</b>	<b>100%</b>

#### Hanno ritenuto l'organizzazione degli esami (appelli, orari, informazioni, prenotazioni, ...) soddisfacente



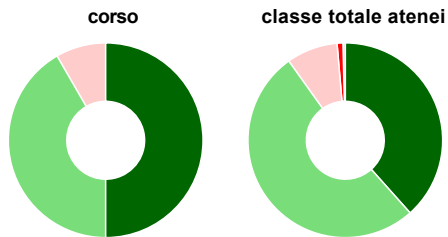
	corso	classe totale atenei
sempre o quasi sempre	52,8%	34,8%
per più della metà degli esami	41,7%	52,1%
per meno della metà degli esami	5,6%	11,4%
mai o quasi mai	-	1,4%
non rispondono	-	0,3%
<b>Totale</b>	<b>100%</b>	<b>100%</b>

### Sono soddisfatti dei rapporti con i docenti in generale



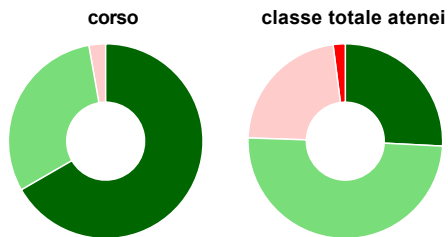
	corso	classe totale atenei
decisamente sì	19,4%	23,8%
più sì che no	75,0%	67,6%
più no che sì	5,6%	7,7%
decisamente no	-	0,4%
non rispondono	-	0,5%
<b>Totale</b>	<b>100%</b>	<b>100%</b>

### Sono complessivamente soddisfatti del corso di laurea



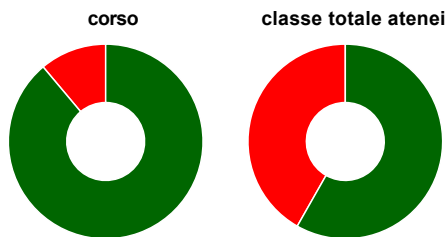
	corso	classe totale atenei
decisamente sì	50,0%	38,4%
più sì che no	41,7%	51,7%
più no che sì	8,3%	8,5%
decisamente no	-	1,0%
non rispondono	-	0,4%
<b>Totale</b>	<b>100%</b>	<b>100%</b>

### Valutazione delle aule



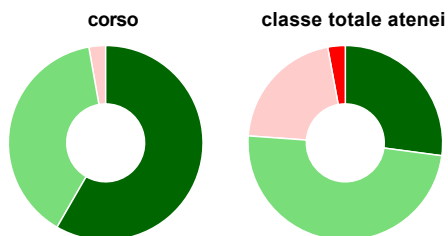
	corso	classe totale atenei
<b>Hanno utilizzato le aule:</b>	<b>100,0%</b>	<b>99,0%</b>
<b>Valutazione (per 100 fruitori):</b>		
sempre o quasi sempre adeguate	66,7%	25,8%
spesso adeguate	30,6%	49,7%
raramente adeguate	2,8%	22,5%
mai adeguate	-	2,0%
<b>Totale</b>	<b>100%</b>	<b>100%</b>

### Valutazione delle postazioni informatiche



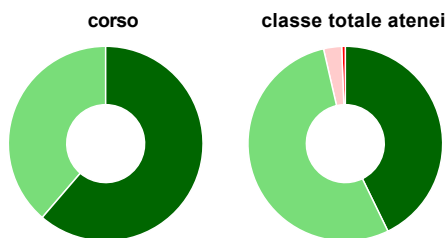
	corso	classe totale atenei
<b>Hanno utilizzato le postazioni informatiche:</b>	<b>100,0%</b>	<b>75,5%</b>
<b>Valutazione (per 100 fruitori):</b>		
in numero adeguato	88,9%	58,2%
in numero inadeguato	11,1%	41,8%
<b>Totale</b>	<b>100%</b>	<b>100%</b>

### Valutazione delle attrezzature per le altre attività didattiche (laboratori, attività pratiche, ...)



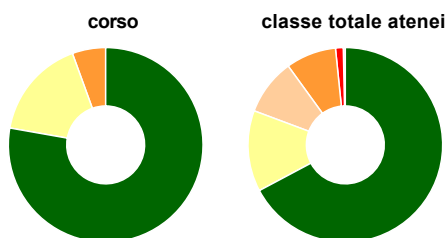
	corso	classe totale atenei
<b>Hanno utilizzato le attrezzature per le altre attività didattiche (laboratori, attività pratiche, ...):</b>	<b>100,0%</b>	<b>76,3%</b>
<b>Valutazione (per 100 fruitori):</b>		
■ sempre o quasi sempre adeguate	58,3%	27,1%
■ spesso adeguate	38,9%	49,0%
■ raramente adeguate	2,8%	20,9%
■ mai adeguate	-	2,9%
<b>Totale</b>	<b>100%</b>	<b>100%</b>

### Valutazione dei servizi di biblioteca (prestito/consultazione, orari di apertura, ...)



	corso	classe totale atenei
<b>Hanno utilizzato i servizi di biblioteca (prestito/consultazione, orari di apertura, ...):</b>	<b>86,1%</b>	<b>83,3%</b>
<b>Valutazione (per 100 fruitori):</b>		
■ decisamente positiva	61,3%	42,8%
■ abbastanza positiva	38,7%	53,6%
■ abbastanza negativa	-	3,0%
■ decisamente negativa	-	0,6%
<b>Totale</b>	<b>100%</b>	<b>100%</b>

### Si iscriverebbero di nuovo all'università?



	corso	classe totale atenei
■ sì, allo stesso corso dell'Ateneo	77,8%	67,2%
■ sì, ma ad un altro corso dell'Ateneo	16,7%	13,5%
■ sì, allo stesso corso, ma in un altro Ateneo	-	9,3%
■ sì, ma ad un altro corso e in un altro Ateneo	5,6%	8,4%
■ non si iscriverebbero più all'università	-	1,3%
■ non rispondono	-	0,3%
<b>Totale</b>	<b>100%</b>	<b>100%</b>

# Condizione occupazionale

Anno di indagine: 2020  
dati aggiornati ad aprile 2021

Ateneo: Università degli Studi di TRENTO - laurea di primo livello

Classe: scienze della comunicazione (L-20)

Corso: interfacce e tecnologie della comunicazione (L-20)

(valori assoluti)

Laureati Intervistati

Collettivo  
esaminato<sup>(b)</sup>

Laureati del 2019 a 1 anno:

30

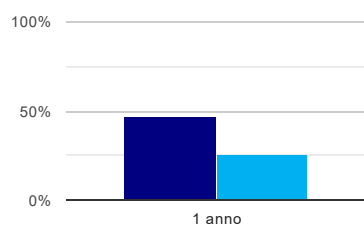
22

17

[scheda di dettaglio](#)

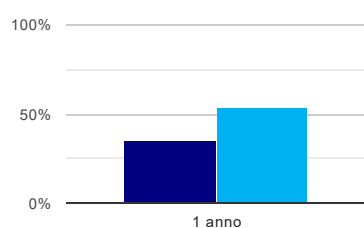
(b) Per una migliore confrontabilità della documentazione, si riportano i dati relativi ai **solli laureati che non lavoravano al momento della laurea**.

## Tasso di occupazione<sup>(1)</sup>



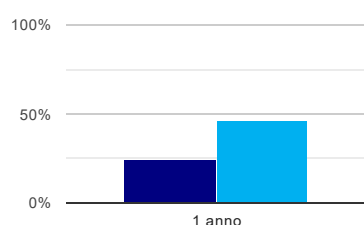
	1 anno
corso	47,1%
classe totale atenei	26,1%

## Laureati attualmente iscritti ad un corso di laurea magistrale<sup>(2)</sup>



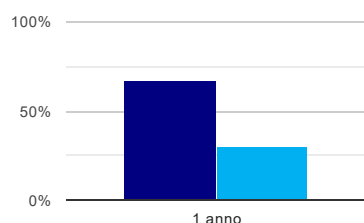
	1 anno
corso	35,3%
classe totale atenei	53,7%

## Laureati che non lavorano, non cercano lavoro, ma sono impegnati in un corso universitario o in un tirocinio/praticantato<sup>(3)</sup>



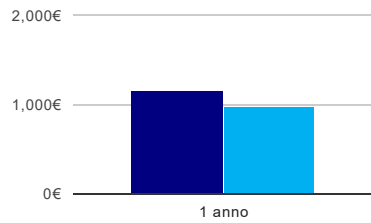
	1 anno
corso	23,5%
classe totale atenei	46,0%

## Occupati che, nel lavoro, utilizzano in misura elevata le competenze acquisite con la laurea



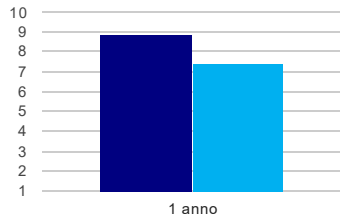
	1 anno
corso	66,7%
classe totale atenei	29,7%

### Retribuzione mensile netta (medie, in euro)



	1 anno
corso	1.167€
classe totale atenei	968€

### Soddisfazione per il lavoro svolto (medie, scala 1-10)



	1 anno
corso	8,8
classe totale atenei	7,5

(1) sono considerati occupati tutti coloro che dichiarano di svolgere una qualsiasi attività, anche di formazione o non in regola, purché retribuita.

(2) sono considerati anche i laureati iscritti ad un corso a ciclo unico, al corso in Scienze della Formazione primaria, nonché ad un corso di secondo livello presso una delle Istituzioni di Alta Formazione Artistica e Musicale.

(3) sono compresi quanti risultano impegnati in dottorati di ricerca, scuole di specializzazione, master universitari e, per i laureati di primo livello, altri corsi di laurea (di qualunque tipo, compresi i corsi attivati presso una delle Istituzioni di Alta Formazione Artistica e Musicale).

## Scheda Unica Annuale - Soddisfazione per il corso di studio concluso e condizione occupazionale dei laureati

### Opzioni:

I dati **non includono** i laureati di corsi equivalenti dell'ordinamento D.M. n. 509/1999.

I dati sono confrontati con il totale della **classe di laurea** della medesima ripartizione territoriale.

### Soddisfazione per il corso di studio concluso

dati aggiornati ad aprile 2021

Ateneo: **Università degli Studi di TRENTO - laurea di primo livello**

Classe: **scienze della comunicazione (L-20)**

Corso: **interfacce e tecnologie della comunicazione (L-20)**

Ripartizione territoriale sede del corso: **Nord-Est**

Laureati nell'anno solare 2020 (*valori assoluti*)

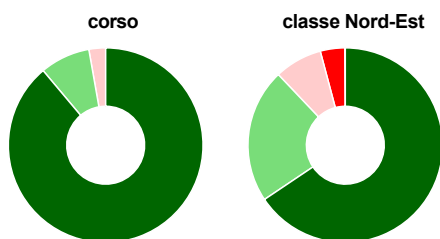
Laureati: **46**

Intervistati: **43**

Collettivo esaminato<sup>(a)</sup>: **39** [scheda di dettaglio](#)

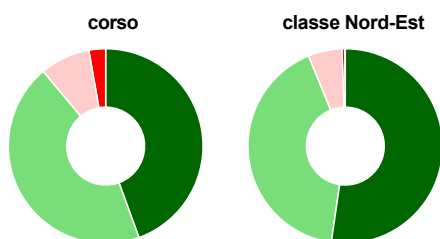
(a) Per una migliore confrontabilità della documentazione, si riportano i dati relativi ai **soli laureati che si sono iscritti al corso di laurea in anni recenti**, cioè a partire dal 2016: 39 di cui 36 intervistati.

#### Hanno frequentato regolarmente



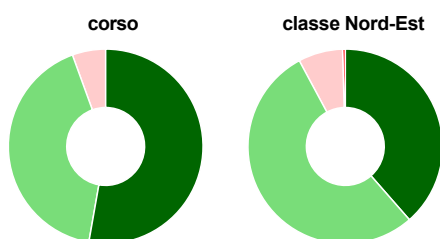
	corso	classe Nord-Est
più del 75% degli insegnamenti previsti	88,9%	65,6%
tra il 50% e il 75%	8,3%	22,3%
tra il 25% e il 50%	2,8%	7,9%
meno del 25%	-	4,1%
non rispondono	-	0,1%
<b>Totale</b>	<b>100%</b>	<b>100%</b>

#### Hanno ritenuto il carico di studio degli insegnamenti adeguato alla durata del corso di studio



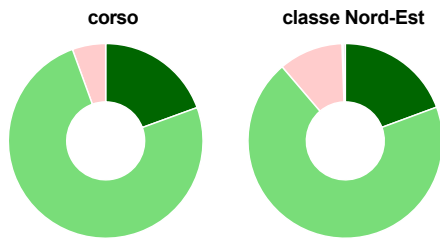
	corso	classe Nord-Est
decisamente sì	44,4%	52,3%
più sì che no	44,4%	41,5%
più no che sì	8,3%	5,6%
decisamente no	2,8%	0,5%
non rispondono	-	0,1%
<b>Totale</b>	<b>100%</b>	<b>100%</b>

#### Hanno ritenuto l'organizzazione degli esami (appelli, orari, informazioni, prenotazioni, ...) soddisfacente



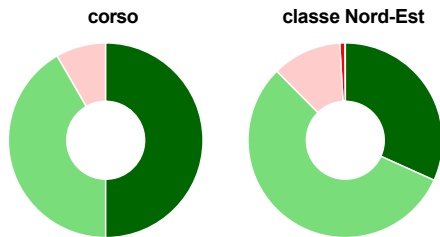
	corso	classe Nord-Est
sempre o quasi sempre	52,8%	38,6%
per più della metà degli esami	41,7%	53,6%
per meno della metà degli esami	5,6%	7,4%
mai o quasi mai	-	0,5%
non rispondono	-	-
<b>Totale</b>	<b>100%</b>	<b>100%</b>

### Sono soddisfatti dei rapporti con i docenti in generale



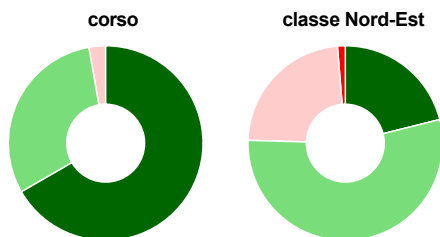
	corso	classe Nord-Est
decisamente sì	19,4%	19,4%
più sì che no	75,0%	69,4%
più no che sì	5,6%	10,7%
decisamente no	-	0,2%
non rispondono	-	0,4%
<b>Totale</b>	<b>100%</b>	<b>100%</b>

### Sono complessivamente soddisfatti del corso di laurea



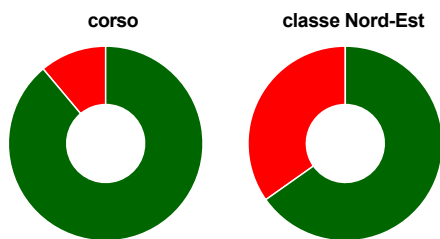
	corso	classe Nord-Est
decisamente sì	50,0%	31,7%
più sì che no	41,7%	55,8%
più no che sì	8,3%	11,5%
decisamente no	-	0,8%
non rispondono	-	0,1%
<b>Totale</b>	<b>100%</b>	<b>100%</b>

### Valutazione delle aule



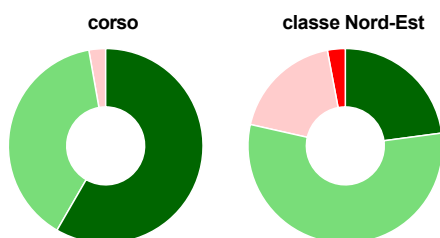
	corso	classe Nord-Est
<b>Hanno utilizzato le aule:</b>	<b>100,0%</b>	<b>99,3%</b>
<b>Valutazione (per 100 fruitori):</b>		
sempre o quasi sempre adeguate	66,7%	21,1%
spesso adeguate	30,6%	54,4%
raramente adeguate	2,8%	23,2%
mai adeguate	-	1,3%
<b>Totale</b>	<b>100%</b>	<b>100%</b>

### Valutazione delle postazioni informatiche



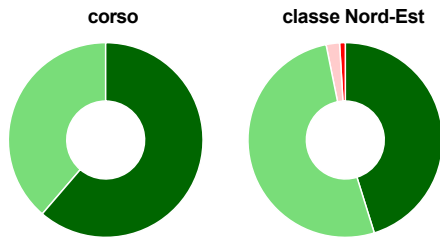
	corso	classe Nord-Est
<b>Hanno utilizzato le postazioni informatiche:</b>	<b>100,0%</b>	<b>80,1%</b>
<b>Valutazione (per 100 fruitori):</b>		
in numero adeguato	88,9%	65,2%
in numero inadeguato	11,1%	34,8%
<b>Totale</b>	<b>100%</b>	<b>100%</b>

### Valutazione delle attrezzature per le altre attività didattiche (laboratori, attività pratiche, ...)



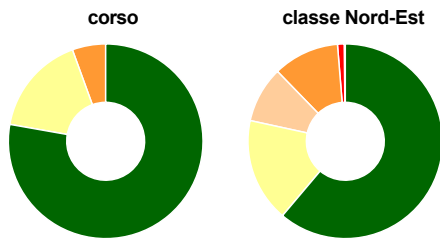
	corso	classe Nord-Est
<b>Hanno utilizzato le attrezzature per le altre attività didattiche (laboratori, attività pratiche, ...):</b>	<b>100,0%</b>	<b>77,8%</b>
<b>Valutazione (per 100 fruitori):</b>		
sempre o quasi sempre adeguate	58,3%	22,9%
spesso adeguate	38,9%	55,6%
raramente adeguate	2,8%	18,5%
mai adeguate	-	3,0%
<b>Totale</b>	<b>100%</b>	<b>100%</b>

### Valutazione dei servizi di biblioteca (prestito/consultazione, orari di apertura, ...)



	corso	classe Nord-Est
<b>Hanno utilizzato i servizi di biblioteca (prestito/consultazione, orari di apertura, ...):</b>	<b>86,1%</b>	<b>87,2%</b>
<b>Valutazione (per 100 fruitori):</b>		
decisamente positiva	61,3%	45,2%
abbastanza positiva	38,7%	51,6%
abbastanza negativa	-	2,2%
decisamente negativa	-	1,0%
<b>Totale</b>	<b>100%</b>	<b>100%</b>

### Si iscriverebbero di nuovo all'università?



	corso	classe Nord-Est
sì, allo stesso corso dell'Ateneo	77,8%	61,2%
sì, ma ad un altro corso dell'Ateneo	16,7%	17,3%
sì, allo stesso corso, ma in un altro Ateneo	-	9,3%
sì, ma ad un altro corso e in un altro Ateneo	5,6%	11,0%
non si iscriverebbero più all'università	-	1,1%
non rispondono	-	0,2%
<b>Totale</b>	<b>100%</b>	<b>100%</b>



# Condizione occupazionale

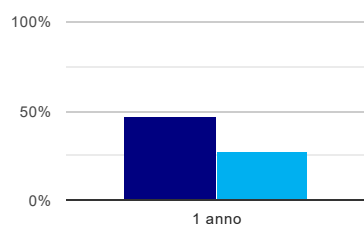
Anno di indagine: **2020**  
dati aggiornati ad aprile 2021

Ateneo: **Università degli Studi di TRENTO - laurea di primo livello**  
Classe: **scienze della comunicazione (L-20)**  
Corso: **interfacce e tecnologie della comunicazione (L-20)**  
Ripartizione territoriale sede del corso: **Nord-Est**

(valori assoluti)	Laureati	Intervistati	Collettivo esaminato <sup>(b)</sup>	
Laureati del 2019 a 1 anno:	30	22	17	<a href="#">scheda di dettaglio</a>

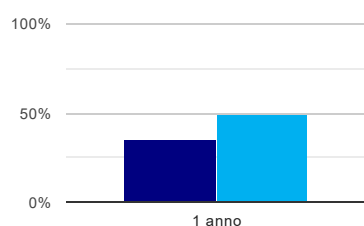
(b) Per una migliore confrontabilità della documentazione, si riportano i dati relativi ai **solli laureati che non lavoravano al momento della laurea**.

## Tasso di occupazione<sup>(1)</sup>



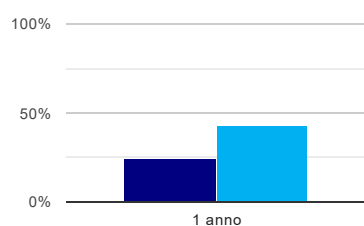
	1 anno
corso	47,1%
classe Nord-Est	28,1%

## Laureati attualmente iscritti ad un corso di laurea magistrale<sup>(2)</sup>



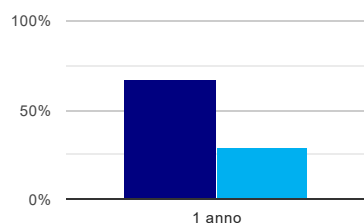
	1 anno
corso	35,3%
classe Nord-Est	50,3%

## Laureati che non lavorano, non cercano lavoro, ma sono impegnati in un corso universitario o in un tirocinio/praticantato<sup>(3)</sup>



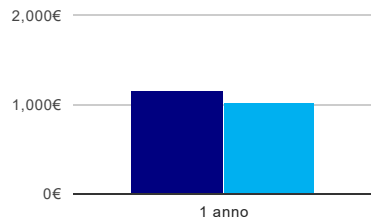
	1 anno
corso	23,5%
classe Nord-Est	43,4%

## Occupati che, nel lavoro, utilizzano in misura elevata le competenze acquisite con la laurea



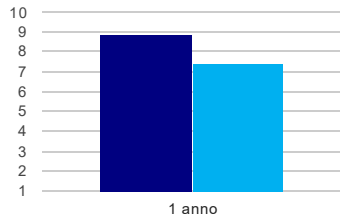
	1 anno
corso	66,7%
classe Nord-Est	29,0%

### Retribuzione mensile netta (medie, in euro)



	1 anno
corso	1.167€
classe Nord-Est	1.023€

### Soddisfazione per il lavoro svolto (medie, scala 1-10)



	1 anno
corso	8,8
classe Nord-Est	7,4

(1) sono considerati occupati tutti coloro che dichiarano di svolgere una qualsiasi attività, anche di formazione o non in regola, purché retribuita.

(2) sono considerati anche i laureati iscritti ad un corso a ciclo unico, al corso in Scienze della Formazione primaria, nonché ad un corso di secondo livello presso una delle Istituzioni di Alta Formazione Artistica e Musicale.

(3) sono compresi quanti risultano impegnati in dottorati di ricerca, scuole di specializzazione, master universitari e, per i laureati di primo livello, altri corsi di laurea (di qualunque tipo, compresi i corsi attivati presso una delle Istituzioni di Alta Formazione Artistica e Musicale).