

Scheda Unica Annuale - Soddisfazione per il corso di studio concluso e condizione occupazionale dei laureati

Opzioni:

I dati **non includono** i laureati di corsi equivalenti dell'ordinamento D.M. n. 509/1999.

I dati sono confrontati con il totale della **classe di laurea** del complesso degli atenei.

Soddisfazione per il corso di studio concluso

dati aggiornati ad aprile 2021

Ateneo: **Università degli Studi di TRENTO - laurea di primo livello**

Classe: corso interclasse fino al 2014

lingue e culture moderne (L-11)

Corso: **lingue moderne (L-11, ex L-12)**

Laureati nell'anno solare 2020 (*valori assoluti*)

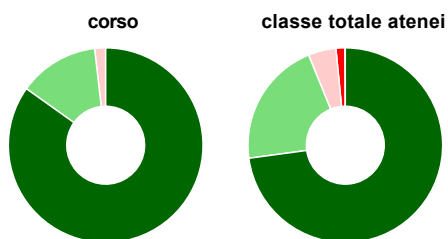
Laureati: **186**

Intervistati: **179**

Collettivo esaminato^(a): **170** [scheda di dettaglio](#)

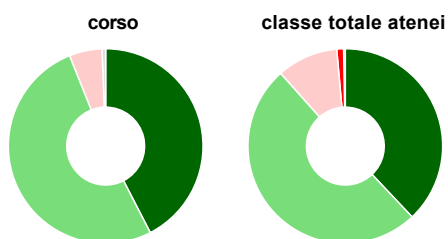
(a) Per una migliore confrontabilità della documentazione, si riportano i dati relativi ai **soli laureati che si sono iscritti al corso di laurea in anni recenti**, cioè a partire dal 2016: 170 di cui 165 intervistati.

Hanno frequentato regolarmente



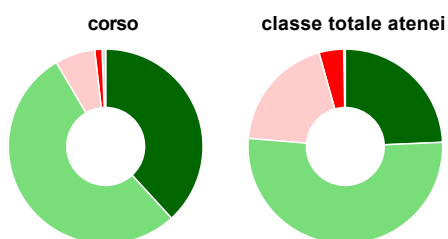
	corso	classe totale atenei
più del 75% degli insegnamenti previsti	84,8%	72,9%
tra il 50% e il 75%	13,3%	21,0%
tra il 25% e il 50%	1,8%	4,6%
meno del 25%	-	1,5%
non rispondono	-	0,1%
Totale	100%	100%

Hanno ritenuto il carico di studio degli insegnamenti adeguato alla durata del corso di studio



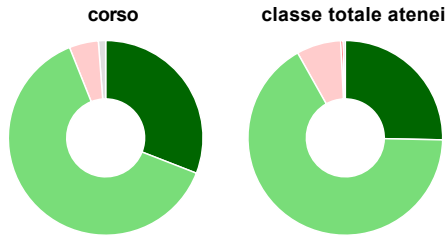
	corso	classe totale atenei
decisamente sì	42,4%	38,0%
più sì che no	51,5%	50,5%
più no che sì	5,5%	10,2%
decisamente no	-	1,1%
non rispondono	0,6%	0,3%
Totale	100%	100%

Hanno ritenuto l'organizzazione degli esami (appelli, orari, informazioni, prenotazioni, ...) soddisfacente



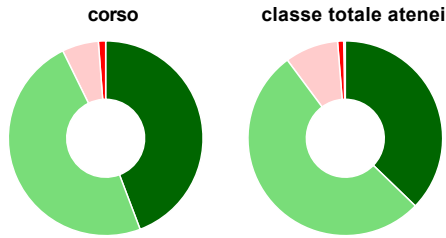
	corso	classe totale atenei
sempre o quasi sempre	38,2%	24,3%
per più della metà degli esami	53,3%	52,0%
per meno della metà degli esami	6,7%	19,3%
mai o quasi mai	1,2%	4,1%
non rispondono	0,6%	0,3%
Totale	100%	100%

Sono soddisfatti dei rapporti con i docenti in generale



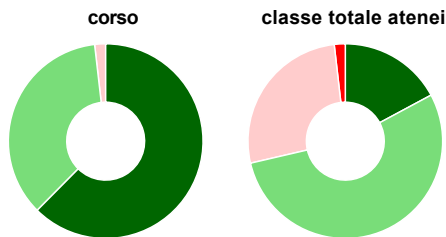
	corso	classe totale atenei
decisamente sì	30,9%	25,3%
più sì che no	63,0%	66,5%
più no che sì	4,8%	7,4%
decisamente no	-	0,4%
non rispondono	1,2%	0,4%
Totale	100%	100%

Sono complessivamente soddisfatti del corso di laurea



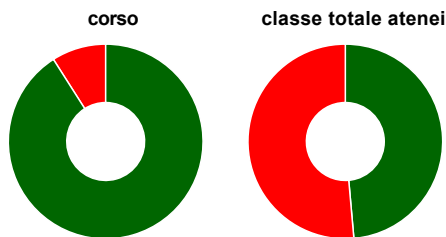
	corso	classe totale atenei
decisamente sì	44,2%	37,2%
più sì che no	48,5%	52,6%
più no che sì	6,1%	8,9%
decisamente no	1,2%	1,0%
non rispondono	-	0,3%
Totale	100%	100%

Valutazione delle aule



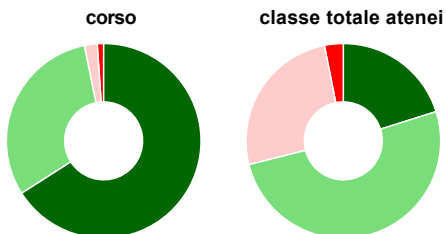
	corso	classe totale atenei
Hanno utilizzato le aule:	100,0%	99,4%
Valutazione (per 100 fruitori):		
sempre o quasi sempre adeguate	62,4%	17,2%
spesso adeguate	35,8%	54,2%
raramente adeguate	1,8%	26,8%
mai adeguate	-	1,8%
Totale	100%	100%

Valutazione delle postazioni informatiche



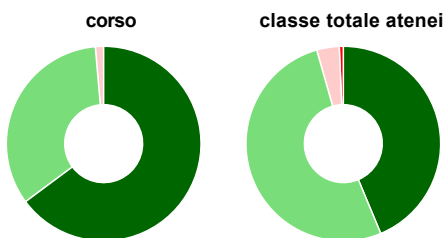
	corso	classe totale atenei
Hanno utilizzato le postazioni informatiche:	80,6%	68,9%
Valutazione (per 100 fruitori):		
in numero adeguato	91,0%	48,6%
in numero inadeguato	9,0%	51,4%
Totale	100%	100%

Valutazione delle attrezzature per le altre attività didattiche (laboratori, attività pratiche, ...)



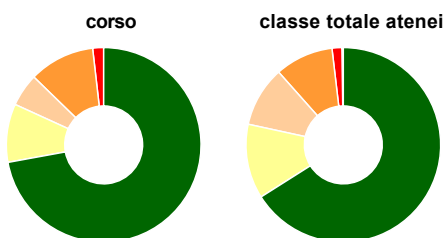
	corso	classe totale atenei
Hanno utilizzato le attrezzature per le altre attività didattiche (laboratori, attività pratiche, ...):	57,0%	67,4%
Valutazione (per 100 fruitori):		
sempre o quasi sempre adeguate	66,0%	20,1%
spesso adeguate	30,9%	50,9%
raramente adeguate	2,1%	25,8%
mai adeguate	1,1%	3,1%
Totale	100%	100%

Valutazione dei servizi di biblioteca (prestito/consultazione, orari di apertura, ...)



	corso	classe totale atenei
Hanno utilizzato i servizi di biblioteca (prestito/consultazione, orari di apertura, ...):	87,9%	91,2%
Valutazione (per 100 fruitori):		
decisamente positiva	64,8%	43,7%
abbastanza positiva	33,8%	51,9%
abbastanza negativa	1,4%	3,7%
decisamente negativa	-	0,7%
Totale	100%	100%

Si iscriverebbero di nuovo all'università?



	corso	classe totale atenei
sì, allo stesso corso dell'Ateneo	72,1%	66,0%
sì, ma ad un altro corso dell'Ateneo	9,7%	12,4%
sì, allo stesso corso, ma in un altro Ateneo	5,5%	10,0%
sì, ma ad un altro corso e in un altro Ateneo	10,9%	9,7%
non si iscriverebbero più all'università	1,8%	1,6%
non rispondono	-	0,2%
Totale	100%	100%

Condizione occupazionale

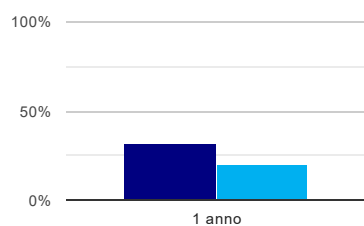
Anno di indagine: **2020**
dati aggiornati ad aprile 2021

Ateneo: **Università degli Studi di TRENTO - laurea di primo livello**
Classe: corso interclasse fino al 2014
lingue e culture moderne (L-11)
Corso: **lingue moderne (L-11, ex L-12)**

(valori assoluti)	Laureati	Intervistati	Collettivo esaminato ^(b)	
Laureati del 2019 a 1 anno:	179	131	84	scheda di dettaglio

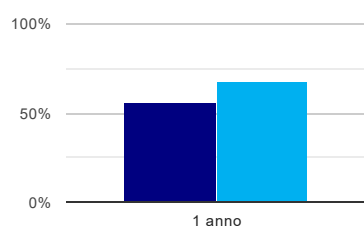
(b) Per una migliore confrontabilità della documentazione, si riportano i dati relativi ai **solli laureati che non lavoravano al momento della laurea**.

Tasso di occupazione⁽¹⁾



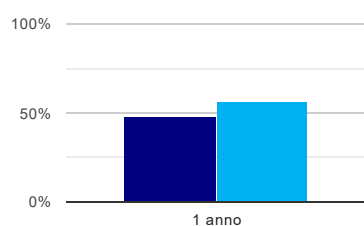
	1 anno
corso	32,1%
classe totale atenei	19,9%

Laureati attualmente iscritti ad un corso di laurea magistrale⁽²⁾



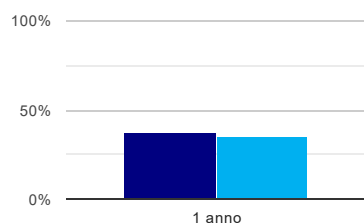
	1 anno
corso	56,0%
classe totale atenei	68,3%

Laureati che non lavorano, non cercano lavoro, ma sono impegnati in un corso universitario o in un tirocinio/praticantato⁽³⁾



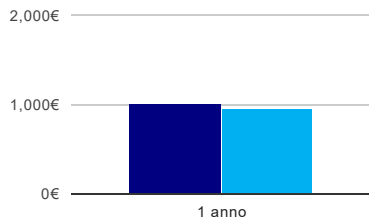
	1 anno
corso	47,6%
classe totale atenei	55,7%

Occupati che, nel lavoro, utilizzano in misura elevata le competenze acquisite con la laurea



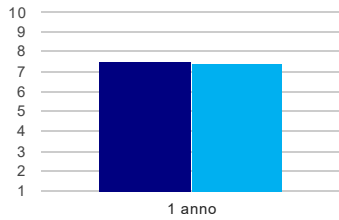
	1 anno
corso	38,5%
classe totale atenei	35,2%

Retribuzione mensile netta (medie, in euro)



	1 anno
corso	1.007€
classe totale atenei	957€

Soddisfazione per il lavoro svolto (medie, scala 1-10)



	1 anno
corso	7,5
classe totale atenei	7,4

(1) sono considerati occupati tutti coloro che dichiarano di svolgere una qualsiasi attività, anche di formazione o non in regola, purché retribuita.

(2) sono considerati anche i laureati iscritti ad un corso a ciclo unico, al corso in Scienze della Formazione primaria, nonché ad un corso di secondo livello presso una delle Istituzioni di Alta Formazione Artistica e Musicale.

(3) sono compresi quanti risultano impegnati in dottorati di ricerca, scuole di specializzazione, master universitari e, per i laureati di primo livello, altri corsi di laurea (di qualunque tipo, compresi i corsi attivati presso una delle Istituzioni di Alta Formazione Artistica e Musicale).

Scheda Unica Annuale - Soddisfazione per il corso di studio concluso e condizione occupazionale dei laureati

Opzioni:

I dati **non includono** i laureati di corsi equivalenti dell'ordinamento D.M. n. 509/1999.

I dati sono confrontati con il totale della **classe di laurea** della medesima ripartizione territoriale.

Soddisfazione per il corso di studio concluso

dati aggiornati ad aprile 2021

Ateneo: **Università degli Studi di TRENTO - laurea di primo livello**

Classe: corso interclasse fino al 2014

lingue e culture moderne (L-11)

Corso: **lingue moderne (L-11, ex L-12)**

Ripartizione territoriale sede del corso: **Nord-Est**

Laureati nell'anno solare 2020 (*valori assoluti*)

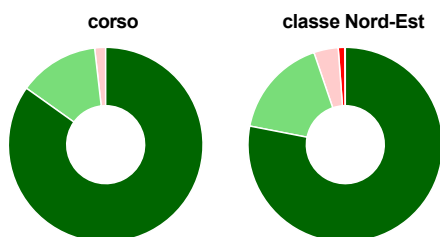
Laureati: **186**

Intervistati: **179**

Collettivo esaminato^(a): **170** [scheda di dettaglio](#)

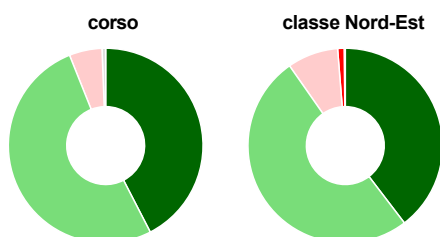
(a) Per una migliore confrontabilità della documentazione, si riportano i dati relativi ai **solli laureati che si sono iscritti al corso di laurea in anni recenti**, cioè a partire dal 2016: 170 di cui 165 intervistati.

Hanno frequentato regolarmente



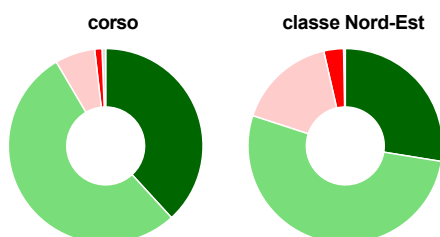
	corso	classe Nord-Est
più del 75% degli insegnamenti previsti	84,8%	78,1%
tra il 50% e il 75%	13,3%	16,7%
tra il 25% e il 50%	1,8%	4,1%
meno del 25%	-	1,1%
non rispondono	-	0,1%
Totale	100%	100%

Hanno ritenuto il carico di studio degli insegnamenti adeguato alla durata del corso di studio



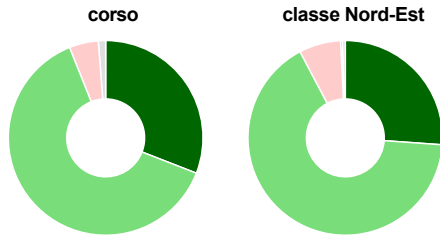
	corso	classe Nord-Est
decisamente sì	42,4%	39,6%
più sì che no	51,5%	50,7%
più no che sì	5,5%	8,5%
decisamente no	-	1,1%
non rispondono	0,6%	0,2%
Totale	100%	100%

Hanno ritenuto l'organizzazione degli esami (appelli, orari, informazioni, prenotazioni, ...) soddisfacente



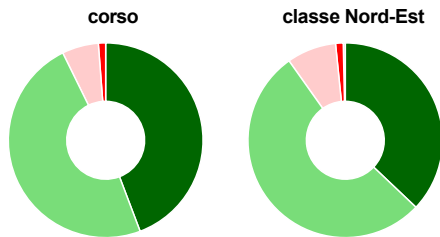
	corso	classe Nord-Est
sempre o quasi sempre	38,2%	27,6%
per più della metà degli esami	53,3%	52,5%
per meno della metà degli esami	6,7%	16,4%
mai o quasi mai	1,2%	3,3%
non rispondono	0,6%	0,3%
Totale	100%	100%

Sono soddisfatti dei rapporti con i docenti in generale



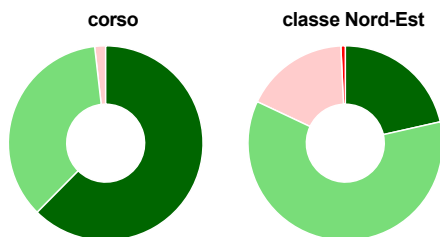
	corso	classe Nord-Est
decisamente sì	30,9%	26,1%
più sì che no	63,0%	66,1%
più no che sì	4,8%	6,9%
decisamente no	-	0,3%
non rispondono	1,2%	0,5%
Totale	100%	100%

Sono complessivamente soddisfatti del corso di laurea



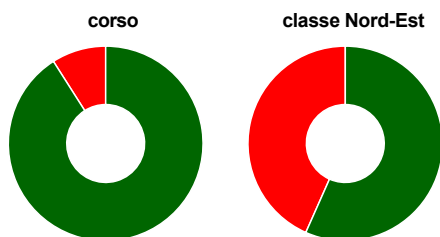
	corso	classe Nord-Est
decisamente sì	44,2%	37,1%
più sì che no	48,5%	53,1%
più no che sì	6,1%	8,2%
decisamente no	1,2%	1,3%
non rispondono	-	0,3%
Totale	100%	100%

Valutazione delle aule



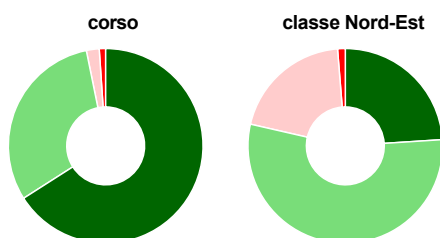
	corso	classe Nord-Est
Hanno utilizzato le aule:	100,0%	99,6%
Valutazione (per 100 fruitori):		
sempre o quasi sempre adeguate	62,4%	21,5%
spesso adeguate	35,8%	60,5%
raramente adeguate	1,8%	17,3%
mai adeguate	-	0,7%
Totale	100%	100%

Valutazione delle postazioni informatiche



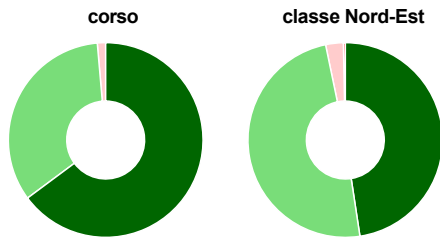
	corso	classe Nord-Est
Hanno utilizzato le postazioni informatiche:	80,6%	59,2%
Valutazione (per 100 fruitori):		
in numero adeguato	91,0%	56,6%
in numero inadeguato	9,0%	43,4%
Totale	100%	100%

Valutazione delle attrezzature per le altre attività didattiche (laboratori, attività pratiche, ...)



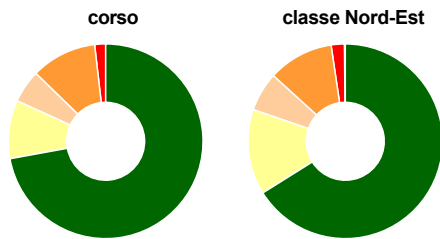
	corso	classe Nord-Est
Hanno utilizzato le attrezzature per le altre attività didattiche (laboratori, attività pratiche, ...):	57,0%	57,3%
Valutazione (per 100 fruitori):		
sempre o quasi sempre adeguate	66,0%	24,0%
spesso adeguate	30,9%	54,6%
raramente adeguate	2,1%	20,1%
mai adeguate	1,1%	1,3%
Totale	100%	100%

Valutazione dei servizi di biblioteca (prestito/consultazione, orari di apertura, ...)



	corso	classe Nord-Est
Hanno utilizzato i servizi di biblioteca (prestito/consultazione, orari di apertura, ...):	87,9%	91,5%
Valutazione (per 100 fruitori):		
decisamente positiva	64,8%	47,6%
abbastanza positiva	33,8%	49,1%
abbastanza negativa	1,4%	2,9%
decisamente negativa	-	0,3%
Totale	100%	100%

Si iscriverebbero di nuovo all'università?



	corso	classe Nord-Est
sì, allo stesso corso dell'Ateneo	72,1%	66,1%
sì, ma ad un altro corso dell'Ateneo	9,7%	14,2%
sì, allo stesso corso, ma in un altro Ateneo	5,5%	6,5%
sì, ma ad un altro corso e in un altro Ateneo	10,9%	10,9%
non si iscriverebbero più all'università	1,8%	2,2%
non rispondono	-	0,1%
Totale	100%	100%

Condizione occupazionale

Anno di indagine: 2020
dati aggiornati ad aprile 2021

Ateneo: **Università degli Studi di TRENTO - laurea di primo livello**

Classe: corso interclasse fino al 2014

lingue e culture moderne (L-11)

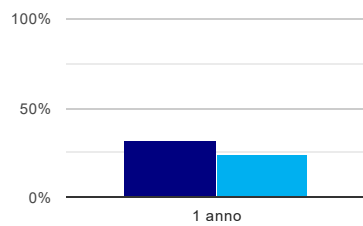
Corso: **lingue moderne (L-11, ex L-12)**

Ripartizione territoriale sede del corso: **Nord-Est**

(valori assoluti)	Laureati	Intervistati	Collettivo esaminato ^(b)	
Laureati del 2019 a 1 anno:	179	131	84	scheda di dettaglio

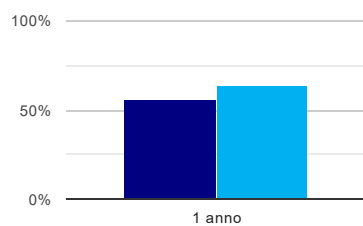
(b) Per una migliore confrontabilità della documentazione, si riportano i dati relativi ai **solli laureati che non lavoravano al momento della laurea**.

Tasso di occupazione⁽¹⁾



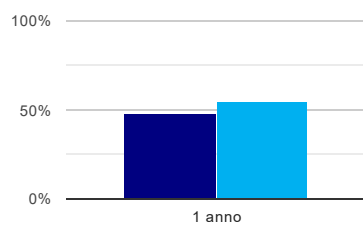
	1 anno
corso	32,1%
classe Nord-Est	23,7%

Laureati attualmente iscritti ad un corso di laurea magistrale⁽²⁾



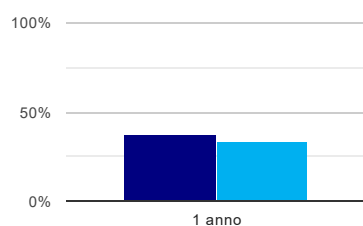
	1 anno
corso	56,0%
classe Nord-Est	64,4%

Laureati che non lavorano, non cercano lavoro, ma sono impegnati in un corso universitario o in un tirocinio/praticantato⁽³⁾



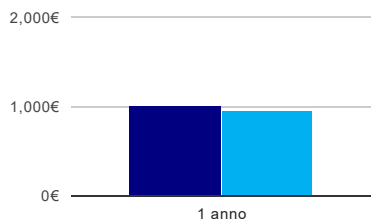
	1 anno
corso	47,6%
classe Nord-Est	54,6%

Occupati che, nel lavoro, utilizzano in misura elevata le competenze acquisite con la laurea



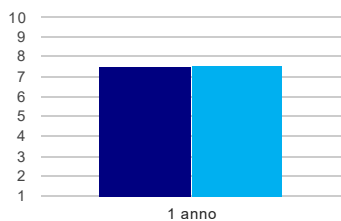
	1 anno
corso	38,5%
classe Nord-Est	33,9%

Retribuzione mensile netta (medie, in euro)



	1 anno
corso	1.007€
classe Nord-Est	959€

Soddisfazione per il lavoro svolto (medie, scala 1-10)



	1 anno
corso	7,5
classe Nord-Est	7,6

(1) sono considerati occupati tutti coloro che dichiarano di svolgere una qualsiasi attività, anche di formazione o non in regola, purché retribuita.

(2) sono considerati anche i laureati iscritti ad un corso a ciclo unico, al corso in Scienze della Formazione primaria, nonché ad un corso di secondo livello presso una delle Istituzioni di Alta Formazione Artistica e Musicale.

(3) sono compresi quanti risultano impegnati in dottorati di ricerca, scuole di specializzazione, master universitari e, per i laureati di primo livello, altri corsi di laurea (di qualunque tipo, compresi i corsi attivati presso una delle Istituzioni di Alta Formazione Artistica e Musicale).