

## Scheda Unica Annuale - Soddisfazione per il corso di studio concluso e condizione occupazionale dei laureati

### Opzioni:

I dati **non includono** i laureati di corsi equivalenti dell'ordinamento D.M. n. 509/1999.

I dati sono confrontati con il totale della **classe di laurea del complesso degli atenei**.

### Soddisfazione per il corso di studio concluso

dati aggiornati ad aprile 2021

Ateneo: **Università degli Studi di TRENTO - laurea magistrale biennale**

Classe: corso interclasse fino al 2012

**scienze storiche (LM-84)**

Corso: **scienze storiche - già scienze storiche e forme della memoria (LM-84, ex LM-5)**

Laureati nell'anno solare 2020 (valori assoluti)

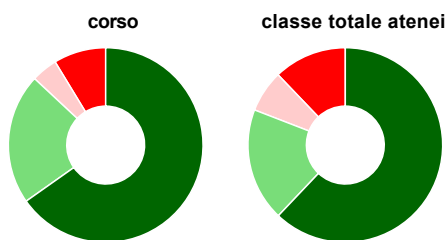
Laureati: **30**

Intervistati: **27**

Collettivo esaminato<sup>(a)</sup>: **25** [scheda di dettaglio](#)

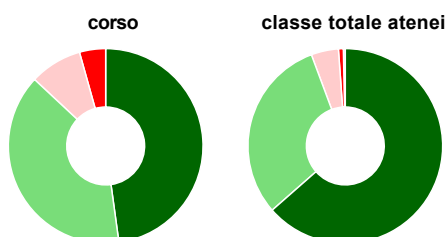
(a) Per una migliore confrontabilità della documentazione, si riportano i dati relativi ai **soli laureati che si sono iscritti al corso di laurea in anni recenti**, cioè a partire dal 2017: 25 di cui 23 intervistati.

#### Hanno frequentato regolarmente



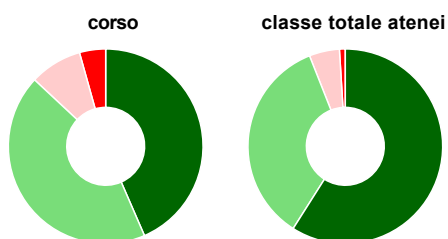
	corso	classe totale atenei
più del 75% degli insegnamenti previsti	65,2%	62,1%
tra il 50% e il 75%	21,7%	18,8%
tra il 25% e il 50%	4,3%	7,0%
meno del 25%	8,7%	12,2%
non rispondono	-	-
<b>Totale</b>	<b>100%</b>	<b>100%</b>

#### Hanno ritenuto il carico di studio degli insegnamenti adeguato alla durata del corso di studio



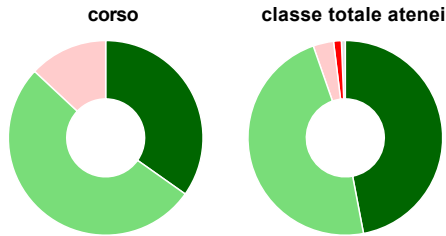
	corso	classe totale atenei
decisamente sì	47,8%	63,5%
più sì che no	39,1%	30,8%
più no che sì	8,7%	4,5%
decisamente no	4,3%	0,8%
non rispondono	-	0,3%
<b>Totale</b>	<b>100%</b>	<b>100%</b>

#### Hanno ritenuto l'organizzazione degli esami (appelli, orari, informazioni, prenotazioni, ...) soddisfacente



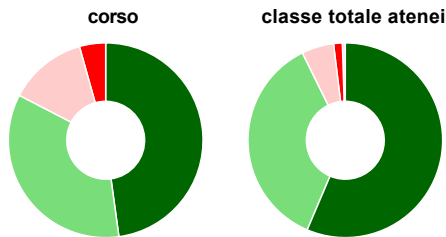
	corso	classe totale atenei
sempre o quasi sempre	43,5%	59,0%
per più della metà degli esami	43,5%	35,0%
per meno della metà degli esami	8,7%	5,0%
mai o quasi mai	4,3%	1,0%
non rispondono	-	-
<b>Totale</b>	<b>100%</b>	<b>100%</b>

### Sono soddisfatti dei rapporti con i docenti in generale



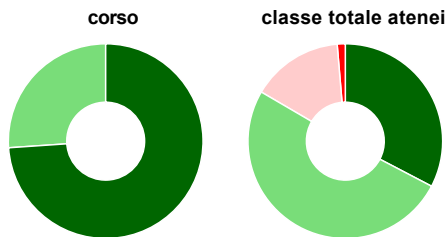
	corso	classe totale atenei
decisamente sì	34,8%	47,0%
più sì che no	52,2%	47,6%
più no che sì	13,0%	3,4%
decisamente no	-	1,3%
non rispondono	-	0,6%
<b>Totale</b>	<b>100%</b>	<b>100%</b>

### Sono complessivamente soddisfatti del corso di laurea



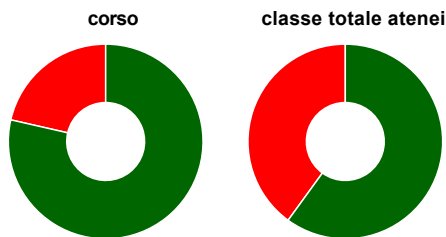
	corso	classe totale atenei
decisamente sì	47,8%	56,4%
più sì che no	34,8%	36,3%
più no che sì	13,0%	5,3%
decisamente no	4,3%	1,5%
non rispondono	-	0,5%
<b>Totale</b>	<b>100%</b>	<b>100%</b>

### Valutazione delle aule



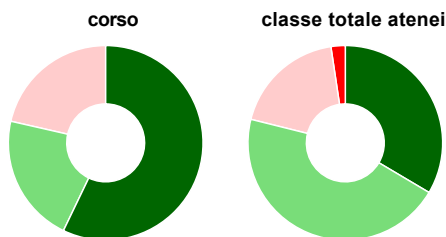
	corso	classe totale atenei
<b>Hanno utilizzato le aule:</b>	<b>100,0%</b>	<b>96,8%</b>
<b>Valutazione (per 100 fruitori):</b>		
sempre o quasi sempre adeguate	73,9%	32,7%
spesso adeguate	26,1%	50,8%
raramente adeguate	-	15,2%
mai adeguate	-	1,3%
<b>Totale</b>	<b>100%</b>	<b>100%</b>

### Valutazione delle postazioni informatiche



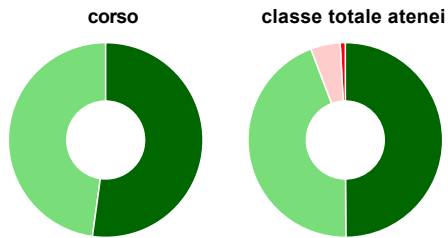
	corso	classe totale atenei
<b>Hanno utilizzato le postazioni informatiche:</b>	<b>60,9%</b>	<b>56,7%</b>
<b>Valutazione (per 100 fruitori):</b>		
in numero adeguato	78,6%	60,0%
in numero inadeguato	21,4%	40,0%
<b>Totale</b>	<b>100%</b>	<b>100%</b>

### Valutazione delle attrezzature per le altre attività didattiche (laboratori, attività pratiche, ...)



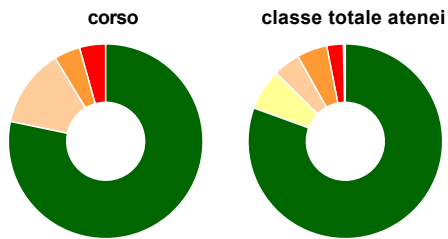
	corso	classe totale atenei
<b>Hanno utilizzato le attrezzature per le altre attività didattiche (laboratori, attività pratiche, ...):</b>	<b>60,9%</b>	<b>61,4%</b>
<b>Valutazione (per 100 fruitori):</b>		
sempre o quasi sempre adeguate	57,1%	33,5%
spesso adeguate	21,4%	45,4%
raramente adeguate	21,4%	18,7%
mai adeguate	-	2,4%
<b>Totale</b>	<b>100%</b>	<b>100%</b>

### Valutazione dei servizi di biblioteca (prestito/consultazione, orari di apertura, ...)



	corso	classe totale atenei
<b>Hanno utilizzato i servizi di biblioteca (prestito/consultazione, orari di apertura, ...):</b>	<b>100,0%</b>	<b>95,5%</b>
<b>Valutazione (per 100 fruitori):</b>		
decisamente positiva	52,2%	49,9%
abbastanza positiva	47,8%	44,3%
abbastanza negativa	-	4,9%
decisamente negativa	-	0,8%
<b>Totale</b>	<b>100%</b>	<b>100%</b>

### Si iscriverebbero di nuovo all'università?



	corso	classe totale atenei
sì, allo stesso corso dell'Ateneo	78,3%	80,6%
sì, ma ad un altro corso dell'Ateneo	-	6,8%
sì, allo stesso corso, ma in un altro Ateneo	13,0%	4,5%
sì, ma ad un altro corso e in un altro Ateneo	4,3%	5,0%
non si iscriverebbero più all'università	4,3%	2,8%
non rispondono	-	0,3%
<b>Totale</b>	<b>100%</b>	<b>100%</b>

Ateneo: **Università degli Studi di TRENTO - laurea magistrale biennale**

Classe: corso interclasse fino al 2012

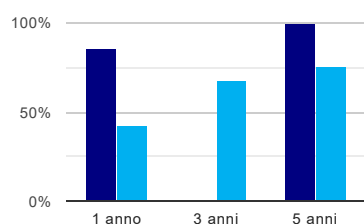
**scienze storiche (LM-84)**

Corso: **scienze storiche - già scienze storiche e forme della memoria (LM-84, ex LM-5)**

(valori assoluti)	Laureati	Intervistati	Collettivo esaminato <sup>(b)</sup>	
Laureati del 2019 a 1 anno:	17	8	7	<a href="#">scheda di dettaglio</a>
Laureati del 2017 a 3 anni:	6	6	1	<a href="#">scheda di dettaglio</a>
Laureati del 2015 a 5 anni:	23	12	10	<a href="#">scheda di dettaglio</a>

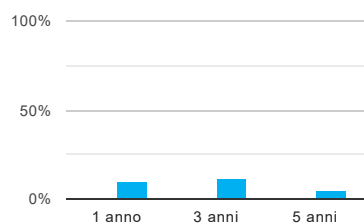
(b) Per una migliore confrontabilità della documentazione, si riportano i dati relativi ai **solli laureati che non lavoravano al momento della laurea**.

## Tasso di occupazione<sup>(1)</sup>



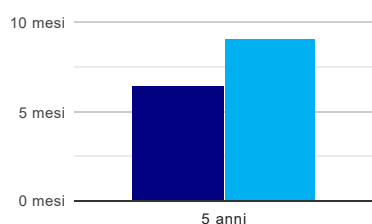
	1 anno	3 anni	5 anni
corso	85,7%	-	100,0%
classe totale atenei	43,2%	67,6%	76,3%

## Laureati che non lavorano, non cercano lavoro, ma sono impegnati in un corso universitario o in un tirocinio/praticantato<sup>(2)</sup>



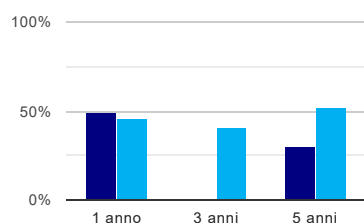
	1 anno	3 anni	5 anni
corso	-	-	-
classe totale atenei	9,7%	12,1%	4,9%

## Tempi di ingresso nel mercato del lavoro, dall'inizio della ricerca al reperimento del primo lavoro (medie, in mesi)



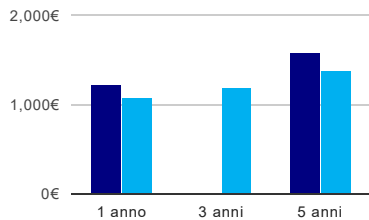
	1 anno	3 anni	5 anni
corso			6,5 mesi
classe totale atenei			9,1 mesi

## Occupati che, nel lavoro, utilizzano in misura elevata le competenze acquisite con la laurea



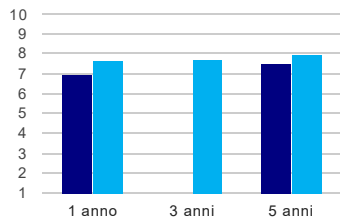
	1 anno	3 anni	5 anni
corso	50,0%	-	30,0%
classe totale atenei	45,8%	41,5%	51,5%

### Retribuzione mensile netta (medie, in euro)



	1 anno	3 anni	5 anni
corso	1.226€	-	1.576€
classe totale atenei	1.076€	1.186€	1.378€

### Soddisfazione per il lavoro svolto (medie, scala 1-10)



	1 anno	3 anni	5 anni
corso	7,0	-	7,5
classe totale atenei	7,7	7,8	7,9

(<sup>1</sup>) sono considerati occupati tutti coloro che dichiarano di svolgere una qualsiasi attività, anche di formazione o non in regola, purché retribuita.

(<sup>2</sup>) sono compresi quanti risultano impegnati in dottorati di ricerca, scuole di specializzazione, master universitari e, per i laureati di primo livello, altri corsi di laurea (di qualunque tipo, compresi i corsi attivati presso una delle Istituzioni di Alta Formazione Artistica e Musicale).

## Scheda Unica Annuale - Soddisfazione per il corso di studio concluso e condizione occupazionale dei laureati

### Opzioni:

I dati **non includono** i laureati di corsi equivalenti dell'ordinamento D.M. n. 509/1999.

I dati sono confrontati con il totale della **classe di laurea** della medesima ripartizione territoriale.

### Soddisfazione per il corso di studio concluso

dati aggiornati ad aprile 2021

Ateneo: **Università degli Studi di TRENTO - laurea magistrale biennale**

Classe: corso interclasse fino al 2012

**scienze storiche (LM-84)**

Corso: **scienze storiche - già scienze storiche e forme della memoria (LM-84, ex LM-5)**

Ripartizione territoriale sede del corso: **Nord-Est**

Laureati nell'anno solare 2020 (valori assoluti)

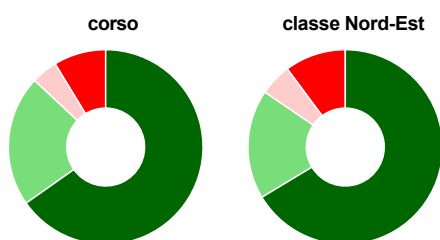
Laureati: **30**

Intervistati: **27**

Collettivo esaminato<sup>(a)</sup>: **25** [scheda di dettaglio](#)

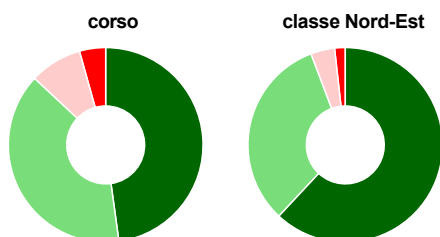
(a) Per una migliore confrontabilità della documentazione, si riportano i dati relativi ai **solli laureati che si sono iscritti al corso di laurea in anni recenti**, cioè a partire dal 2017: 25 di cui 23 intervistati.

#### Hanno frequentato regolarmente



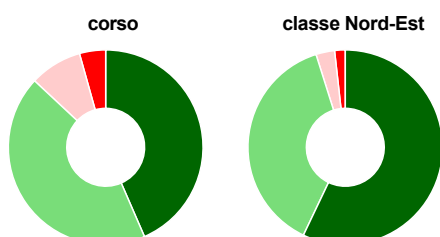
	corso	classe Nord-Est
più del 75% degli insegnamenti previsti	65,2%	66,4%
tra il 50% e il 75%	21,7%	18,1%
tra il 25% e il 50%	4,3%	5,3%
meno del 25%	8,7%	10,2%
non rispondono	-	-
<b>Totale</b>	<b>100%</b>	<b>100%</b>

#### Hanno ritenuto il carico di studio degli insegnamenti adeguato alla durata del corso di studio



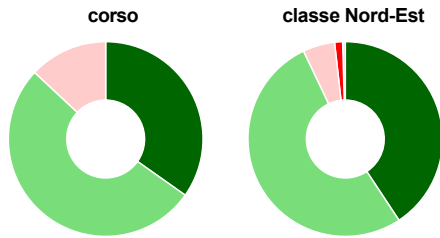
	corso	classe Nord-Est
decisamente sì	47,8%	61,9%
più sì che no	39,1%	32,3%
più no che sì	8,7%	4,0%
decisamente no	4,3%	1,8%
non rispondono	-	-
<b>Totale</b>	<b>100%</b>	<b>100%</b>

#### Hanno ritenuto l'organizzazione degli esami (appelli, orari, informazioni, prenotazioni, ...) soddisfacente



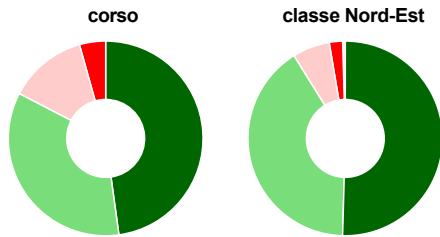
	corso	classe Nord-Est
sempre o quasi sempre	43,5%	57,1%
per più della metà degli esami	43,5%	38,1%
per meno della metà degli esami	8,7%	3,1%
mai o quasi mai	4,3%	1,8%
non rispondono	-	-
<b>Totale</b>	<b>100%</b>	<b>100%</b>

### Sono soddisfatti dei rapporti con i docenti in generale



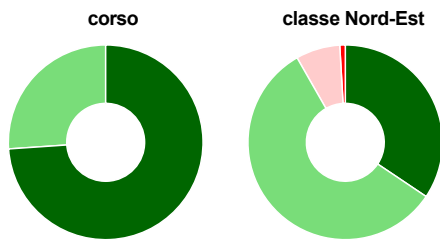
	corso	classe Nord-Est
decisamente sì	34,8%	40,7%
più sì che no	52,2%	52,2%
più no che sì	13,0%	5,3%
decisamente no	-	1,3%
non rispondono	-	0,4%
<b>Totale</b>	<b>100%</b>	<b>100%</b>

### Sono complessivamente soddisfatti del corso di laurea



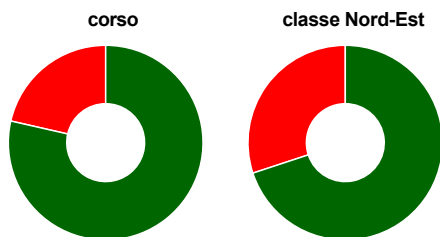
	corso	classe Nord-Est
decisamente sì	47,8%	50,4%
più sì che no	34,8%	40,7%
più no che sì	13,0%	6,2%
decisamente no	4,3%	2,2%
non rispondono	-	0,4%
<b>Totale</b>	<b>100%</b>	<b>100%</b>

### Valutazione delle aule



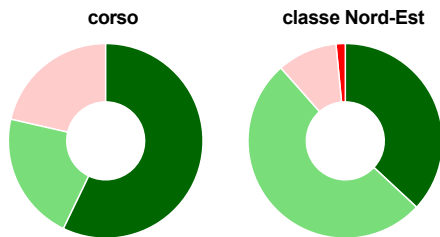
	corso	classe Nord-Est
<b>Hanno utilizzato le aule:</b>	<b>100,0%</b>	<b>96,5%</b>
<b>Valutazione (per 100 fruitori):</b>		
sempre o quasi sempre adeguate	73,9%	34,4%
spesso adeguate	26,1%	57,3%
raramente adeguate	-	7,3%
mai adeguate	-	0,9%
<b>Totale</b>	<b>100%</b>	<b>100%</b>

### Valutazione delle postazioni informatiche



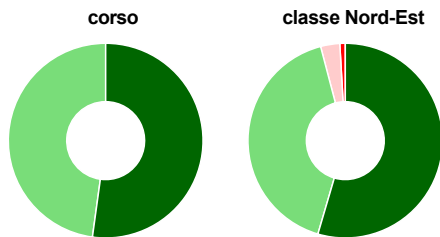
	corso	classe Nord-Est
<b>Hanno utilizzato le postazioni informatiche:</b>	<b>60,9%</b>	<b>63,3%</b>
<b>Valutazione (per 100 fruitori):</b>		
in numero adeguato	78,6%	69,9%
in numero inadeguato	21,4%	30,1%
<b>Totale</b>	<b>100%</b>	<b>100%</b>

### Valutazione delle attrezzature per le altre attività didattiche (laboratori, attività pratiche, ...)



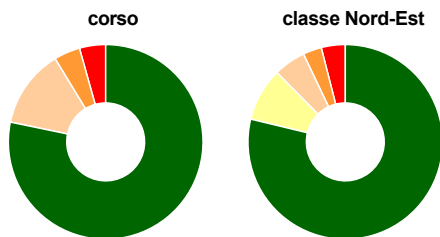
	corso	classe Nord-Est
<b>Hanno utilizzato le attrezzature per le altre attività didattiche (laboratori, attività pratiche, ...):</b>	<b>60,9%</b>	<b>57,5%</b>
<b>Valutazione (per 100 fruitori):</b>		
■ sempre o quasi sempre adeguate	57,1%	36,9%
■ spesso adeguate	21,4%	51,5%
■ raramente adeguate	21,4%	10,0%
■ mai adeguate	-	1,5%
<b>Totale</b>	<b>100%</b>	<b>100%</b>

### Valutazione dei servizi di biblioteca (prestito/consultazione, orari di apertura, ...)



	corso	classe Nord-Est
<b>Hanno utilizzato i servizi di biblioteca (prestito/consultazione, orari di apertura, ...):</b>	<b>100,0%</b>	<b>97,3%</b>
<b>Valutazione (per 100 fruitori):</b>		
■ decisamente positiva	52,2%	54,5%
■ abbastanza positiva	47,8%	41,4%
■ abbastanza negativa	-	3,2%
■ decisamente negativa	-	0,9%
<b>Totale</b>	<b>100%</b>	<b>100%</b>

### Si iscriverebbero di nuovo all'università?



	corso	classe Nord-Est
■ sì, allo stesso corso dell'Ateneo	78,3%	78,8%
■ sì, ma ad un altro corso dell'Ateneo	-	8,8%
■ sì, allo stesso corso, ma in un altro Ateneo	13,0%	5,3%
■ sì, ma ad un altro corso e in un altro Ateneo	4,3%	3,1%
■ non si iscriverebbero più all'università	4,3%	4,0%
■ non rispondono	-	-
<b>Totale</b>	<b>100%</b>	<b>100%</b>



# Condizione occupazionale

Anno di indagine: 2020  
dati aggiornati ad aprile 2021

Ateneo: **Università degli Studi di TRENTO - laurea magistrale biennale**

Classe: corso interclasse fino al 2012

**scienze storiche (LM-84)**

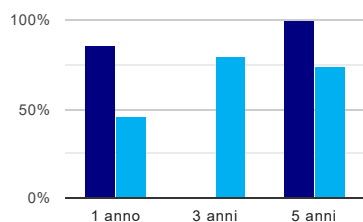
Corso: **scienze storiche - già scienze storiche e forme della memoria (LM-84, ex LM-5)**

Ripartizione territoriale sede del corso: **Nord-Est**

(valori assoluti)	Laureati	Intervistati	Collettivo esaminato <sup>(b)</sup>	
Laureati del 2019 a 1 anno:	17	8	7	<a href="#">scheda di dettaglio</a>
Laureati del 2017 a 3 anni:	6	6	1	<a href="#">scheda di dettaglio</a>
Laureati del 2015 a 5 anni:	23	12	10	<a href="#">scheda di dettaglio</a>

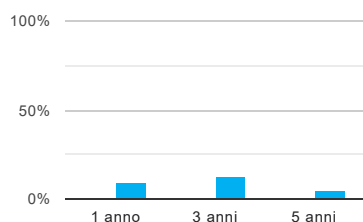
(b) Per una migliore confrontabilità della documentazione, si riportano i dati relativi ai **solli laureati che non lavoravano al momento della laurea**.

## Tasso di occupazione<sup>(1)</sup>



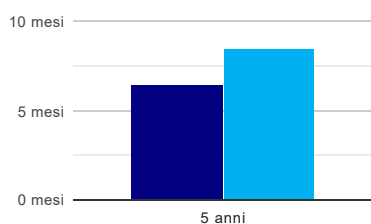
	1 anno	3 anni	5 anni
corso	85,7%	-	100,0%
classe Nord-Est	46,1%	80,4%	74,5%

## Laureati che non lavorano, non cercano lavoro, ma sono impegnati in un corso universitario o in un tirocinio/praticantato<sup>(2)</sup>



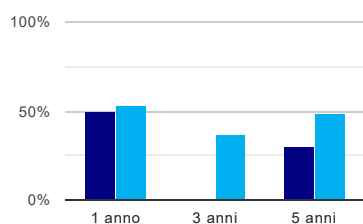
	1 anno	3 anni	5 anni
corso	-	-	-
classe Nord-Est	8,8%	13,0%	5,1%

## Tempi di ingresso nel mercato del lavoro, dall'inizio della ricerca al reperimento del primo lavoro (medie, in mesi)



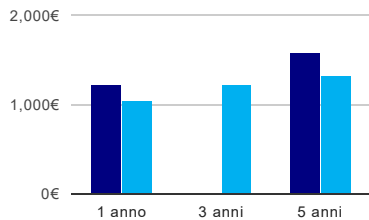
	1 anno	3 anni	5 anni
corso			6,5 mesi
classe Nord-Est			8,5 mesi

## Occupati che, nel lavoro, utilizzano in misura elevata le competenze acquisite con la laurea



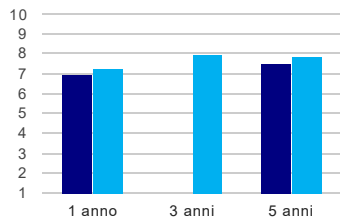
	1 anno	3 anni	5 anni
corso	50,0%	-	30,0%
classe Nord-Est	52,9%	36,5%	49,2%

### Retribuzione mensile netta (medie, in euro)



	1 anno	3 anni	5 anni
corso	1.226€	-	1.576€
classe Nord-Est	1.047€	1.221€	1.321€

### Soddisfazione per il lavoro svolto (medie, scala 1-10)



	1 anno	3 anni	5 anni
corso	7,0	-	7,5
classe Nord-Est	7,2	7,9	7,8

(1) sono considerati occupati tutti coloro che dichiarano di svolgere una qualsiasi attività, anche di formazione o non in regola, purché retribuita.

(2) sono compresi quanti risultano impegnati in dottorati di ricerca, scuole di specializzazione, master universitari e, per i laureati di primo livello, altri corsi di laurea (di qualunque tipo, compresi i corsi attivati presso una delle Istituzioni di Alta Formazione Artistica e Musicale).