

Scheda Unica Annuale - Soddisfazione per il corso di studio concluso e condizione occupazionale dei laureati

Opzioni:

I dati **non includono** i laureati di corsi equivalenti dell'ordinamento D.M. n. 509/1999.

I dati sono confrontati con il totale della **classe di laurea** del complesso degli atenei.

Soddisfazione per il corso di studio concluso

dati aggiornati ad aprile 2021

Ateneo: **Università degli Studi di TRENTO - laurea di primo livello**

Classe: corso interclasse fino al 2015

scienze politiche e delle relazioni internazionali (L-36)

Corso: **studi internazionali (L-36, ex L-40)**

Laureati nell'anno solare 2020 (*valori assoluti*)

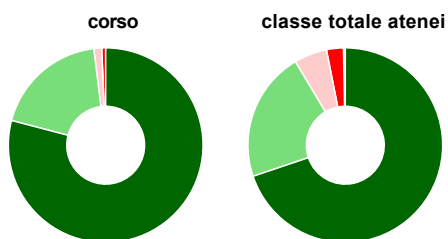
Laureati: **175**

Intervistati: **168**

Collettivo esaminato^(a): **158** [scheda di dettaglio](#)

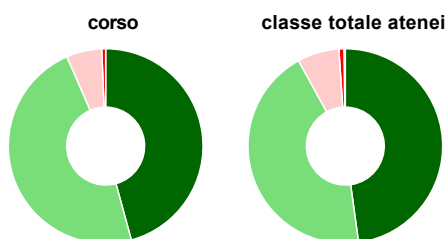
(a) Per una migliore confrontabilità della documentazione, si riportano i dati relativi ai **soli laureati che si sono iscritti al corso di laurea in anni recenti**, cioè a partire dal 2016: 158 di cui 153 intervistati.

Hanno frequentato regolarmente



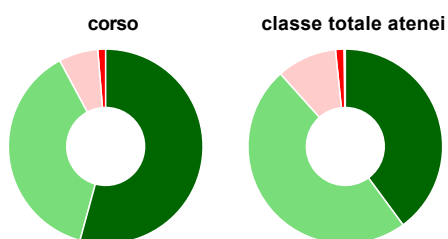
	corso	classe totale atenei
più del 75% degli insegnamenti previsti	79,1%	69,8%
tra il 50% e il 75%	19,0%	21,6%
tra il 25% e il 50%	1,3%	5,5%
meno del 25%	0,7%	2,8%
non rispondono	-	0,3%
Totale	100%	100%

Hanno ritenuto il carico di studio degli insegnamenti adeguato alla durata del corso di studio



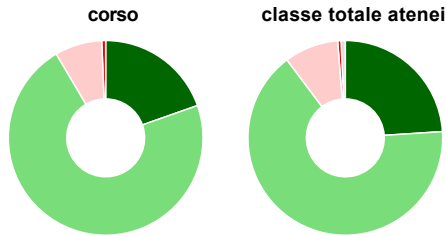
	corso	classe totale atenei
decisamente sì	45,8%	47,8%
più sì che no	47,7%	44,2%
più no che sì	5,9%	6,9%
decisamente no	0,7%	0,8%
non rispondono	-	0,2%
Totale	100%	100%

Hanno ritenuto l'organizzazione degli esami (appelli, orari, informazioni, prenotazioni, ...) soddisfacente



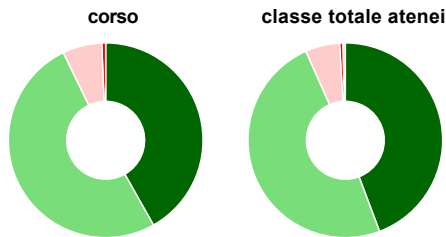
	corso	classe totale atenei
sempre o quasi sempre	54,2%	39,9%
per più della metà degli esami	37,9%	48,5%
per meno della metà degli esami	6,5%	10,0%
mai o quasi mai	1,3%	1,4%
non rispondono	-	0,2%
Totale	100%	100%

Sono soddisfatti dei rapporti con i docenti in generale



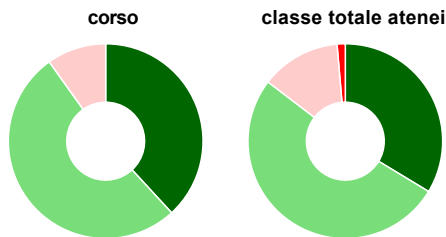
	corso	classe totale atenei
decisamente sì	19,6%	24,0%
più sì che no	71,9%	65,8%
più no che sì	7,8%	9,0%
decisamente no	0,7%	0,6%
non rispondono	-	0,7%
Totale	100%	100%

Sono complessivamente soddisfatti del corso di laurea



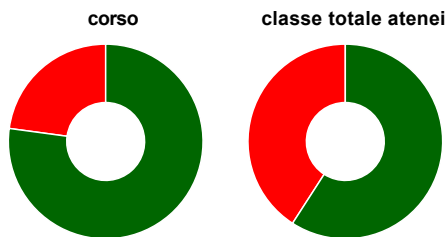
	corso	classe totale atenei
decisamente sì	41,8%	44,3%
più sì che no	51,0%	49,1%
più no che sì	6,5%	5,7%
decisamente no	0,7%	0,6%
non rispondono	-	0,4%
Totale	100%	100%

Valutazione delle aule



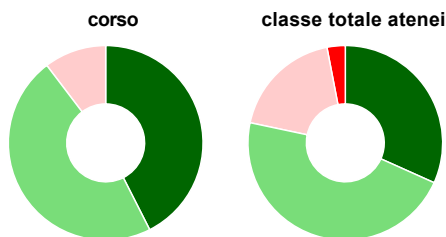
	corso	classe totale atenei
Hanno utilizzato le aule:	99,3%	98,3%
Valutazione (per 100 fruitori):		
sempre o quasi sempre adeguate	38,2%	33,7%
spesso adeguate	52,0%	51,7%
raramente adeguate	9,9%	13,3%
mai adeguate	-	1,4%
Totale	100%	100%

Valutazione delle postazioni informatiche



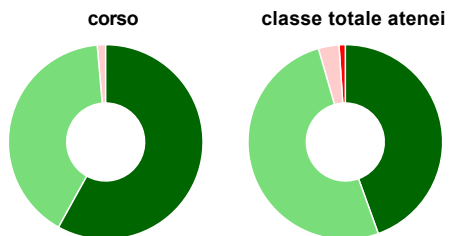
	corso	classe totale atenei
Hanno utilizzato le postazioni informatiche:	68,6%	68,9%
Valutazione (per 100 fruitori):		
in numero adeguato	77,1%	59,1%
in numero inadeguato	22,9%	40,9%
Totale	100%	100%

Valutazione delle attrezzature per le altre attività didattiche (laboratori, attività pratiche, ...)



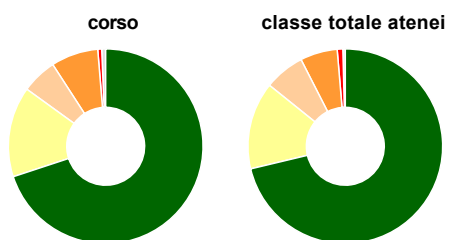
	corso	classe totale atenei
Hanno utilizzato le attrezzature per le altre attività didattiche (laboratori, attività pratiche, ...):	56,9%	64,4%
Valutazione (per 100 fruitori):		
sempre o quasi sempre adeguate	42,5%	31,7%
spesso adeguate	47,1%	46,6%
raramente adeguate	10,3%	18,6%
mai adeguate	-	3,0%
Totale	100%	100%

Valutazione dei servizi di biblioteca (prestito/consultazione, orari di apertura, ...)



	corso	classe totale atenei
Hanno utilizzato i servizi di biblioteca (prestito/consultazione, orari di apertura, ...):	93,5%	87,7%
Valutazione (per 100 fruitori):		
■ decisamente positiva	58,0%	44,5%
■ abbastanza positiva	40,6%	51,0%
■ abbastanza negativa	1,4%	3,4%
■ decisamente negativa	-	1,0%
Totale	100%	100%

Si iscriverebbero di nuovo all'università?



	corso	classe totale atenei
■ sì, allo stesso corso dell'Ateneo	69,9%	71,3%
■ sì, ma ad un altro corso dell'Ateneo	15,0%	14,5%
■ sì, allo stesso corso, ma in un altro Ateneo	5,9%	6,7%
■ sì, ma ad un altro corso e in un altro Ateneo	7,8%	6,2%
■ non si iscriverebbero più all'università	0,7%	0,9%
■ non rispondono	0,7%	0,4%
Totale	100%	100%

Condizione occupazionale

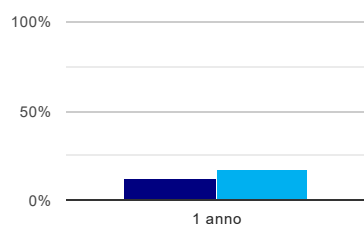
Anno di indagine: 2020
dati aggiornati ad aprile 2021

Ateneo: **Università degli Studi di TRENTO - laurea di primo livello**
Classe: corso interclasse fino al 2015
scienze politiche e delle relazioni internazionali (L-36)
Corso: studi internazionali (L-36, ex L-40)

(valori assoluti)	Laureati	Intervistati	Collettivo esaminato ^(b)	
Laureati del 2019 a 1 anno:	173	132	92	scheda di dettaglio

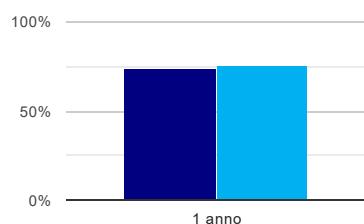
(b) Per una migliore confrontabilità della documentazione, si riportano i dati relativi ai **soli laureati che non lavoravano al momento della laurea**.

Tasso di occupazione⁽¹⁾



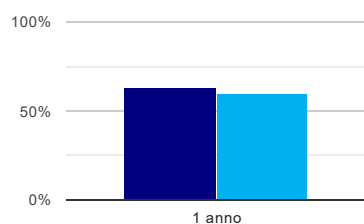
	1 anno
corso	13,0%
classe totale atenei	17,7%

Laureati attualmente iscritti ad un corso di laurea magistrale⁽²⁾



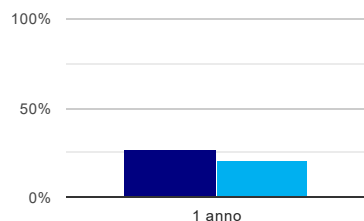
	1 anno
corso	73,9%
classe totale atenei	76,2%

Laureati che non lavorano, non cercano lavoro, ma sono impegnati in un corso universitario o in un tirocinio/praticantato⁽³⁾



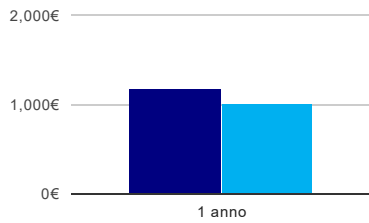
	1 anno
corso	63,0%
classe totale atenei	60,1%

Occupati che, nel lavoro, utilizzano in misura elevata le competenze acquisite con la laurea



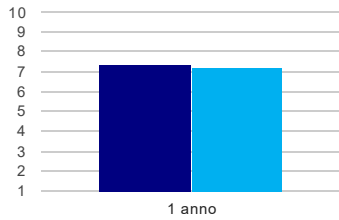
	1 anno
corso	27,3%
classe totale atenei	20,9%

Retribuzione mensile netta (medie, in euro)



	1 anno
corso	1.176€
classe totale atenei	1.008€

Soddisfazione per il lavoro svolto (medie, scala 1-10)



	1 anno
corso	7,4
classe totale atenei	7,2

(1) sono considerati occupati tutti coloro che dichiarano di svolgere una qualsiasi attività, anche di formazione o non in regola, purché retribuita.

(2) sono considerati anche i laureati iscritti ad un corso a ciclo unico, al corso in Scienze della Formazione primaria, nonché ad un corso di secondo livello presso una delle Istituzioni di Alta Formazione Artistica e Musicale.

(3) sono compresi quanti risultano impegnati in dottorati di ricerca, scuole di specializzazione, master universitari e, per i laureati di primo livello, altri corsi di laurea (di qualunque tipo, compresi i corsi attivati presso una delle Istituzioni di Alta Formazione Artistica e Musicale).

Scheda Unica Annuale - Soddisfazione per il corso di studio concluso e condizione occupazionale dei laureati

Opzioni:

I dati **non includono** i laureati di corsi equivalenti dell'ordinamento D.M. n. 509/1999.

I dati sono confrontati con il totale della **classe di laurea** della medesima ripartizione territoriale.

Soddisfazione per il corso di studio concluso

dati aggiornati ad aprile 2021

Ateneo: **Università degli Studi di TRENTO - laurea di primo livello**

Classe: corso interclasse fino al 2015

scienze politiche e delle relazioni internazionali (L-36)

Corso: **studi internazionali (L-36, ex L-40)**

Ripartizione territoriale sede del corso: **Nord-Est**

Laureati nell'anno solare 2020 (*valori assoluti*)

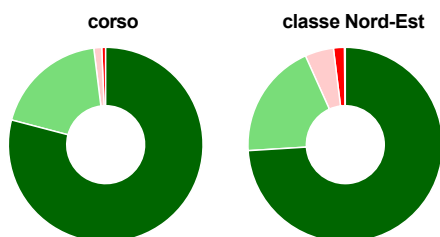
Laureati: **175**

Intervistati: **168**

Collettivo esaminato^(a): **158** [scheda di dettaglio](#)

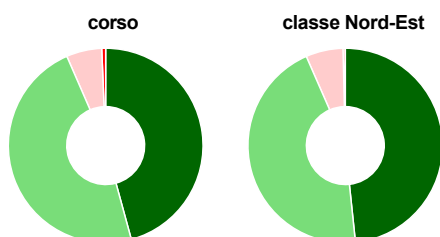
(a) Per una migliore confrontabilità della documentazione, si riportano i dati relativi ai **solli laureati che si sono iscritti al corso di laurea in anni recenti**, cioè a partire dal 2016: 158 di cui 153 intervistati.

Hanno frequentato regolarmente



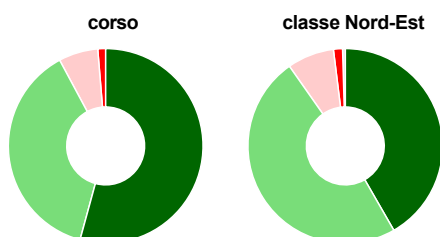
	corso	classe Nord-Est
più del 75% degli insegnamenti previsti	79,1%	74,0%
tra il 50% e il 75%	19,0%	19,3%
tra il 25% e il 50%	1,3%	4,8%
meno del 25%	0,7%	1,8%
non rispondono	-	0,2%
Totale	100%	100%

Hanno ritenuto il carico di studio degli insegnamenti adeguato alla durata del corso di studio



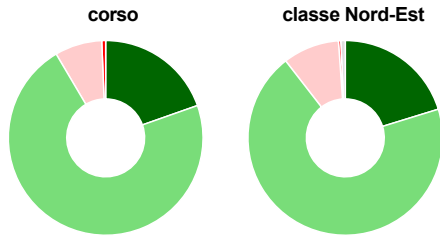
	corso	classe Nord-Est
decisamente sì	45,8%	48,3%
più sì che no	47,7%	45,1%
più no che sì	5,9%	6,2%
decisamente no	0,7%	0,3%
non rispondono	-	0,1%
Totale	100%	100%

Hanno ritenuto l'organizzazione degli esami (appelli, orari, informazioni, prenotazioni, ...) soddisfacente



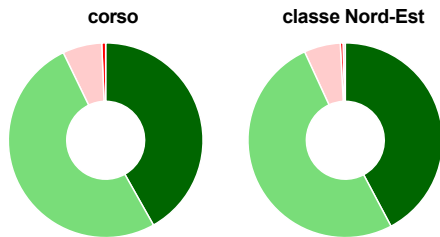
	corso	classe Nord-Est
sempre o quasi sempre	54,2%	41,7%
per più della metà degli esami	37,9%	48,6%
per meno della metà degli esami	6,5%	7,8%
mai o quasi mai	1,3%	1,5%
non rispondono	-	0,5%
Totale	100%	100%

Sono soddisfatti dei rapporti con i docenti in generale



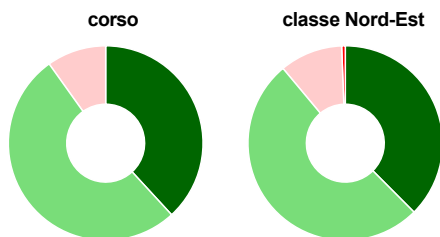
	corso	classe Nord-Est
decisamente sì	19,6%	20,2%
più sì che no	71,9%	69,3%
più no che sì	7,8%	9,4%
decisamente no	0,7%	0,4%
non rispondono	-	0,8%
Totale	100%	100%

Sono complessivamente soddisfatti del corso di laurea



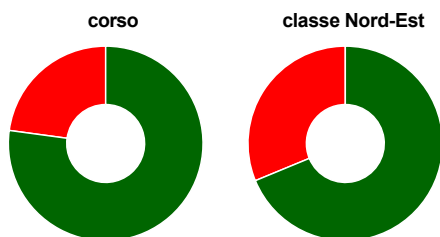
	corso	classe Nord-Est
decisamente sì	41,8%	42,2%
più sì che no	51,0%	50,9%
più no che sì	6,5%	6,0%
decisamente no	0,7%	0,5%
non rispondono	-	0,4%
Totale	100%	100%

Valutazione delle aule



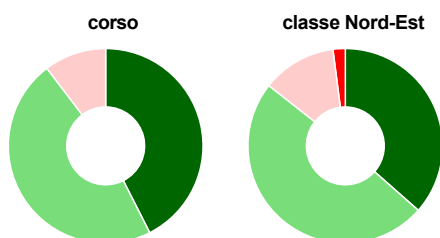
	corso	classe Nord-Est
Hanno utilizzato le aule:	99,3%	99,6%
Valutazione (per 100 fruitori):		
sempre o quasi sempre adeguate	38,2%	37,5%
spesso adeguate	52,0%	51,4%
raramente adeguate	9,9%	10,5%
mai adeguate	-	0,6%
Totale	100%	100%

Valutazione delle postazioni informatiche



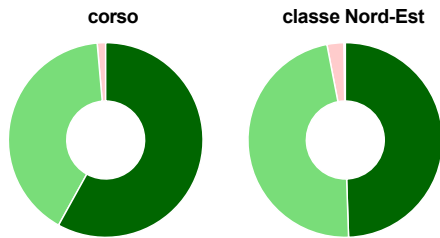
	corso	classe Nord-Est
Hanno utilizzato le postazioni informatiche:	68,6%	74,5%
Valutazione (per 100 fruitori):		
in numero adeguato	77,1%	68,8%
in numero inadeguato	22,9%	31,2%
Totale	100%	100%

Valutazione delle attrezzature per le altre attività didattiche (laboratori, attività pratiche, ...)



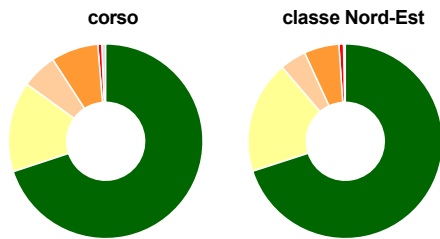
	corso	classe Nord-Est
Hanno utilizzato le attrezzature per le altre attività didattiche (laboratori, attività pratiche, ...):	56,9%	66,6%
Valutazione (per 100 fruitori):		
sempre o quasi sempre adeguate	42,5%	36,5%
spesso adeguate	47,1%	49,1%
raramente adeguate	10,3%	12,4%
mai adeguate	-	2,0%
Totale	100%	100%

Valutazione dei servizi di biblioteca (prestito/consultazione, orari di apertura, ...)



	corso	classe Nord-Est
Hanno utilizzato i servizi di biblioteca (prestito/consultazione, orari di apertura, ...):	93,5%	92,1%
Valutazione (per 100 fruitori):		
decisamente positiva	58,0%	49,5%
abbastanza positiva	40,6%	47,5%
abbastanza negativa	1,4%	2,8%
decisamente negativa	-	0,2%
Totale	100%	100%

Si iscriverebbero di nuovo all'università?



	corso	classe Nord-Est
sì, allo stesso corso dell'Ateneo	69,9%	70,0%
sì, ma ad un altro corso dell'Ateneo	15,0%	18,7%
sì, allo stesso corso, ma in un altro Ateneo	5,9%	4,4%
sì, ma ad un altro corso e in un altro Ateneo	7,8%	5,8%
non si iscriverebbero più all'università	0,7%	0,8%
non rispondono	0,7%	0,3%
Totale	100%	100%

Condizione occupazionale

Anno di indagine: 2020
dati aggiornati ad aprile 2021

Ateneo: **Università degli Studi di TRENTO - laurea di primo livello**

Classe: corso interclasse fino al 2015

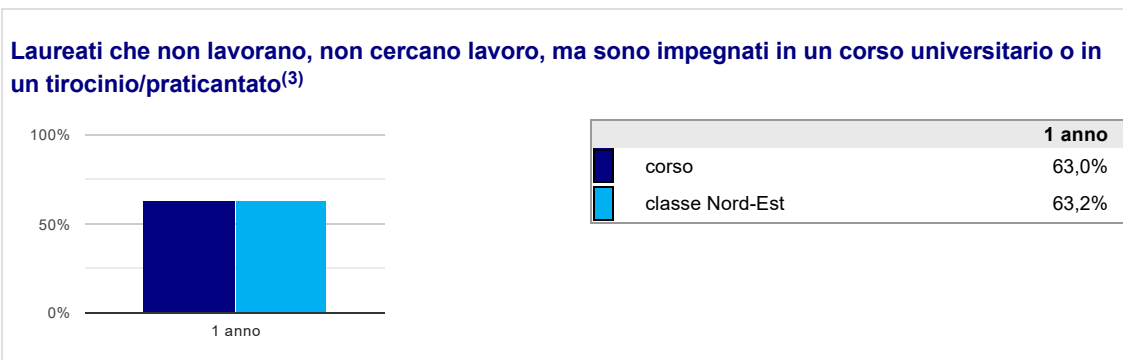
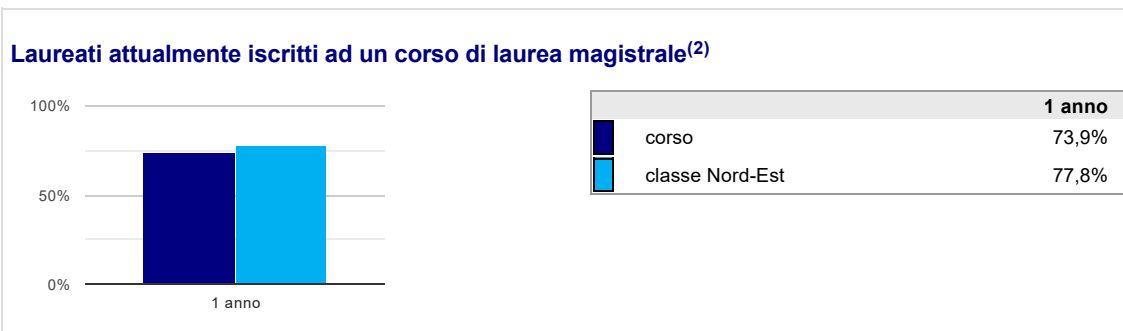

scienze politiche e delle relazioni internazionali (L-36)

Corso: **studi internazionali (L-36, ex L-40)**

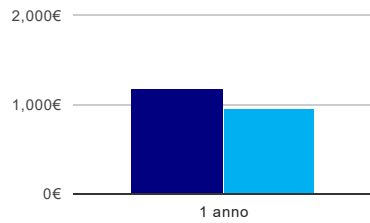
Ripartizione territoriale sede del corso: **Nord-Est**

(valori assoluti)	Laureati	Intervistati	Collettivo esaminato ^(b)	
Laureati del 2019 a 1 anno:	173	132	92	scheda di dettaglio

(b) Per una migliore confrontabilità della documentazione, si riportano i dati relativi ai **solli laureati che non lavoravano al momento della laurea**.

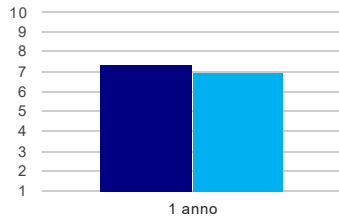


Retribuzione mensile netta (medie, in euro)



	1 anno
corso	1.176€
classe Nord-Est	958€

Soddisfazione per il lavoro svolto (medie, scala 1-10)



	1 anno
corso	7,4
classe Nord-Est	7,0

(¹) sono considerati occupati tutti coloro che dichiarano di svolgere una qualsiasi attività, anche di formazione o non in regola, purché retribuita.

(²) sono considerati anche i laureati iscritti ad un corso a ciclo unico, al corso in Scienze della Formazione primaria, nonché ad un corso di secondo livello presso una delle Istituzioni di Alta Formazione Artistica e Musicale.

(³) sono compresi quanti risultano impegnati in dottorati di ricerca, scuole di specializzazione, master universitari e, per i laureati di primo livello, altri corsi di laurea (di qualunque tipo, compresi i corsi attivati presso una delle Istituzioni di Alta Formazione Artistica e Musicale).