

Scheda Unica Annuale - Soddisfazione per il corso di studio concluso e condizione occupazionale dei laureati

Opzioni:

I dati **non includono** i laureati di corsi equivalenti dell'ordinamento D.M. n. 509/1999.

I dati sono confrontati con il totale della **classe di laurea** del complesso degli atenei.

Soddisfazione per il corso di studio concluso

dati aggiornati ad aprile 2021

Ateneo: **Università degli Studi di TRENTO - laurea magistrale biennale**

Classe: **scienze cognitive (LM-55)**

Corso: **human-computer interaction - interazione persona-macchina (LM-55)**

Laureati nell'anno solare 2020 (valori assoluti)

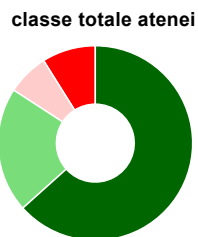
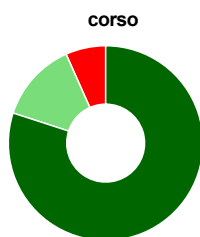
Laureati: **18**

Intervistati: **16**

Collettivo esaminato^(a): **17** [scheda di dettaglio](#)

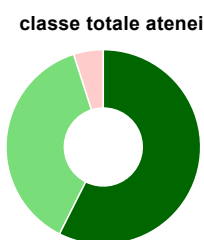
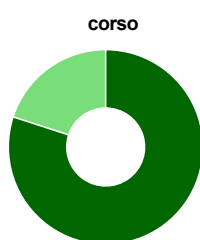
(a) Per una migliore confrontabilità della documentazione, si riportano i dati relativi ai **solli laureati che si sono iscritti al corso di laurea in anni recenti**, cioè a partire dal 2017: 17 di cui 15 intervistati.

Hanno frequentato regolarmente



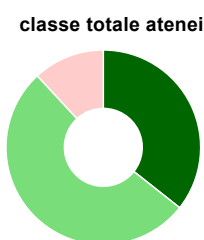
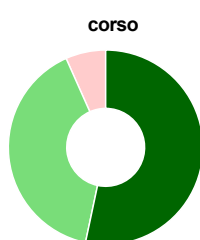
	corso	classe totale atenei
più del 75% degli insegnamenti previsti	80,0%	63,4%
tra il 50% e il 75%	13,3%	20,8%
tra il 25% e il 50%	-	6,9%
meno del 25%	6,7%	8,9%
non rispondono	-	-
Totale	100%	100%

Hanno ritenuto il carico di studio degli insegnamenti adeguato alla durata del corso di studio



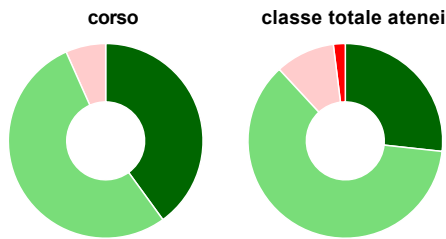
	corso	classe totale atenei
decisamente sì	80,0%	57,4%
più sì che no	20,0%	37,6%
più no che sì	-	5,0%
decisamente no	-	-
non rispondono	-	-
Totale	100%	100%

Hanno ritenuto l'organizzazione degli esami (appelli, orari, informazioni, prenotazioni, ...) soddisfacente



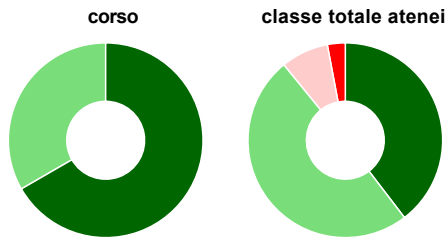
	corso	classe totale atenei
sempre o quasi sempre	53,3%	35,6%
per più della metà degli esami	40,0%	52,5%
per meno della metà degli esami	6,7%	11,9%
mai o quasi mai	-	-
non rispondono	-	-
Totale	100%	100%

Sono soddisfatti dei rapporti con i docenti in generale



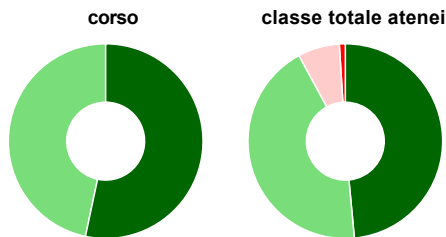
	corso	classe totale atenei
decisamente sì	40,0%	26,7%
più sì che no	53,3%	61,4%
più no che sì	6,7%	9,9%
decisamente no	-	2,0%
non rispondono	-	-
Totale	100%	100%

Sono complessivamente soddisfatti del corso di laurea



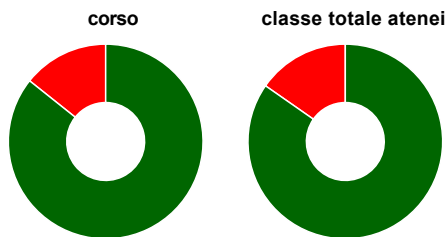
	corso	classe totale atenei
decisamente sì	66,7%	39,6%
più sì che no	33,3%	49,5%
più no che sì	-	7,9%
decisamente no	-	3,0%
non rispondono	-	-
Totale	100%	100%

Valutazione delle aule



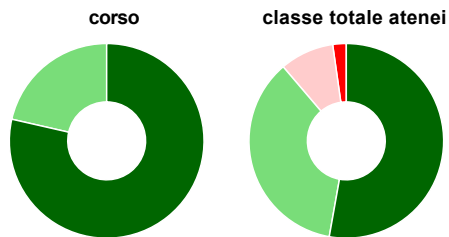
	corso	classe totale atenei
Hanno utilizzato le aule:	100,0%	100,0%
Valutazione (per 100 fruitori):		
sempre o quasi sempre adeguate	53,3%	48,5%
spesso adeguate	46,7%	43,6%
raramente adeguate	-	6,9%
mai adeguate	-	1,0%
Totale	100%	100%

Valutazione delle postazioni informatiche



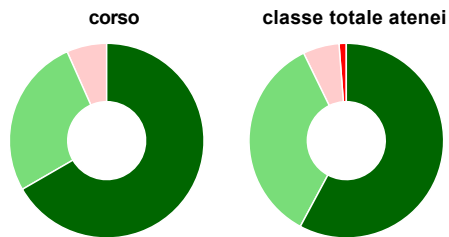
	corso	classe totale atenei
Hanno utilizzato le postazioni informatiche:	93,3%	97,0%
Valutazione (per 100 fruitori):		
in numero adeguato	85,7%	84,7%
in numero inadeguato	14,3%	15,3%
Totale	100%	100%

Valutazione delle attrezzature per le altre attività didattiche (laboratori, attività pratiche, ...)



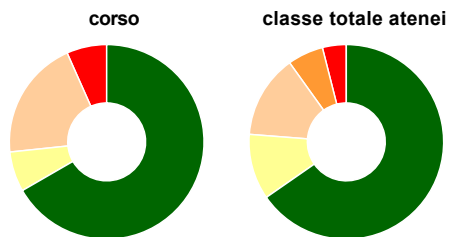
	corso	classe totale atenei
Hanno utilizzato le attrezzature per le altre attività didattiche (laboratori, attività pratiche, ...):	93,3%	88,1%
Valutazione (per 100 fruitori):		
■ sempre o quasi sempre adeguate	78,6%	52,8%
■ spesso adeguate	21,4%	36,0%
■ raramente adeguate	-	9,0%
■ mai adeguate	-	2,2%
Totale	100%	100%

Valutazione dei servizi di biblioteca (prestito/consultazione, orari di apertura, ...)



	corso	classe totale atenei
Hanno utilizzato i servizi di biblioteca (prestito/consultazione, orari di apertura, ...):	100,0%	82,2%
Valutazione (per 100 fruitori):		
■ decisamente positiva	66,7%	57,8%
■ abbastanza positiva	26,7%	34,9%
■ abbastanza negativa	6,7%	6,0%
■ decisamente negativa	-	1,2%
Totale	100%	100%

Si iscriverebbero di nuovo all'università?



	corso	classe totale atenei
■ sì, allo stesso corso dell'Ateneo	66,7%	65,3%
■ sì, ma ad un altro corso dell'Ateneo	6,7%	10,9%
■ sì, allo stesso corso, ma in un altro Ateneo	20,0%	13,9%
■ sì, ma ad un altro corso e in un altro Ateneo	-	5,9%
■ non si iscriverebbero più all'università	6,7%	4,0%
■ non rispondono	-	-
Totale	100%	100%

Condizione occupazionale

Anno di indagine: 2020
dati aggiornati ad aprile 2021

Ateneo: Università degli Studi di TRENTO - laurea magistrale biennale

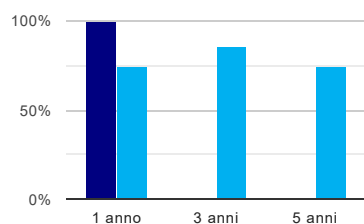
Classe: scienze cognitive (LM-55)

Corso: human-computer interaction - interazione persona-macchina (LM-55)

(valori assoluti)	Laureati	Intervistati	Collettivo esaminato ^(b)	
Laureati del 2019 a 1 anno:	10	4	3	scheda di dettaglio
Laureati del 2017 a 3 anni:	0	0	0	
Laureati del 2015 a 5 anni:	0	0	0	

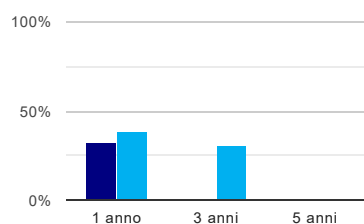
(b) Per una migliore confrontabilità della documentazione, si riportano i dati relativi ai **solli laureati che non lavoravano al momento della laurea**.

Tasso di occupazione⁽¹⁾



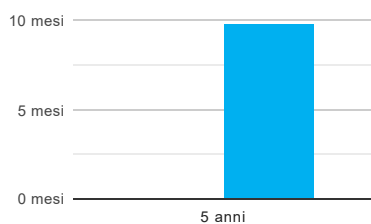
	1 anno	3 anni	5 anni
corso	100,0%	-	-
classe totale atenei	75,0%	86,1%	75,0%

Laureati che non lavorano, non cercano lavoro, ma sono impegnati in un corso universitario o in un tirocinio/praticantato⁽²⁾



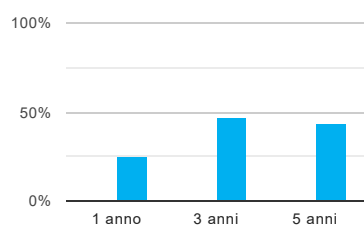
	1 anno	3 anni	5 anni
corso	33,3%	-	-
classe totale atenei	39,3%	30,6%	-

Tempi di ingresso nel mercato del lavoro, dall'inizio della ricerca al reperimento del primo lavoro (medie, in mesi)



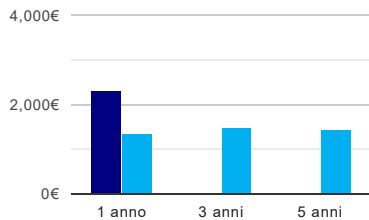
	1 anno	3 anni	5 anni
corso	-	-	-
classe totale atenei	-	-	9,8 mesi

Occupati che, nel lavoro, utilizzano in misura elevata le competenze acquisite con la laurea



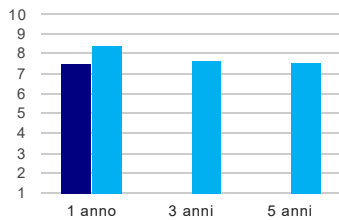
	1 anno	3 anni	5 anni
corso	-	-	-
classe totale atenei	25,0%	47,1%	43,8%

Retribuzione mensile netta (medie, in euro)



	1 anno	3 anni	5 anni
corso	2.313€		
classe totale atenei	1.329€	1.493€	1.441€

Soddisfazione per il lavoro svolto (medie, scala 1-10)



	1 anno	3 anni	5 anni
corso	7,5		
classe totale atenei	8,4	7,6	7,6

(1) sono considerati occupati tutti coloro che dichiarano di svolgere una qualsiasi attività, anche di formazione o non in regola, purché retribuita.

(2) sono compresi quanti risultano impegnati in dottorati di ricerca, scuole di specializzazione, master universitari e, per i laureati di primo livello, altri corsi di laurea (di qualunque tipo, compresi i corsi attivati presso una delle Istituzioni di Alta Formazione Artistica e Musicale).

Scheda Unica Annuale - Soddisfazione per il corso di studio concluso e condizione occupazionale dei laureati

Opzioni:

I dati **non includono** i laureati di corsi equivalenti dell'ordinamento D.M. n. 509/1999.

I dati sono confrontati con il totale della **classe di laurea** della medesima ripartizione territoriale.

Soddisfazione per il corso di studio concluso

dati aggiornati ad aprile 2021

Ateneo: **Università degli Studi di TRENTO - laurea magistrale biennale**

Classe: **scienze cognitive (LM-55)**

Corso: **human-computer interaction - interazione persona-macchina (LM-55)**

Ripartizione territoriale sede del corso: **Nord-Est**

Laureati nell'anno solare 2020 (*valori assoluti*)

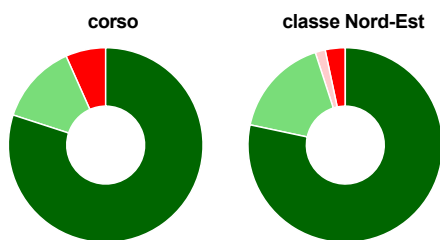
Laureati: **18**

Intervistati: **16**

Collettivo esaminato^(a): **17** [scheda di dettaglio](#)

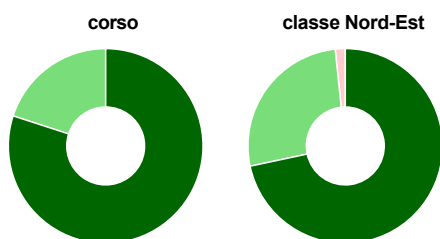
(a) Per una migliore confrontabilità della documentazione, si riportano i dati relativi ai **soli laureati che si sono iscritti al corso di laurea in anni recenti**, cioè a partire dal 2017: 17 di cui 15 intervistati.

Hanno frequentato regolarmente



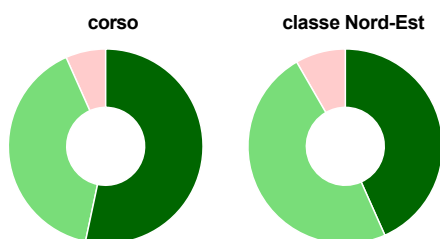
	corso	classe Nord-Est
più del 75% degli insegnamenti previsti	80,0%	78,3%
tra il 50% e il 75%	13,3%	16,7%
tra il 25% e il 50%	-	1,7%
meno del 25%	6,7%	3,3%
non rispondono	-	-
Totale	100%	100%

Hanno ritenuto il carico di studio degli insegnamenti adeguato alla durata del corso di studio



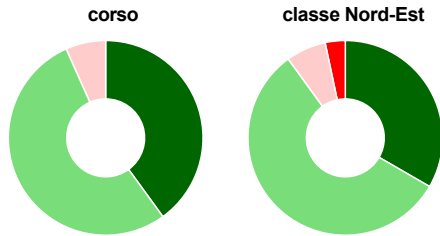
	corso	classe Nord-Est
decisamente sì	80,0%	71,7%
più sì che no	20,0%	26,7%
più no che sì	-	1,7%
decisamente no	-	-
non rispondono	-	-
Totale	100%	100%

Hanno ritenuto l'organizzazione degli esami (appelli, orari, informazioni, prenotazioni, ...) soddisfacente



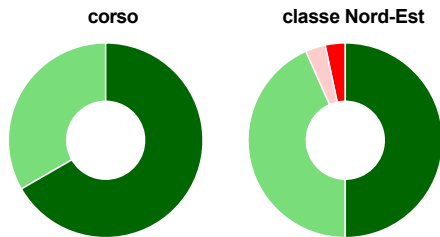
	corso	classe Nord-Est
sempre o quasi sempre	53,3%	43,3%
per più della metà degli esami	40,0%	48,3%
per meno della metà degli esami	6,7%	8,3%
mai o quasi mai	-	-
non rispondono	-	-
Totale	100%	100%

Sono soddisfatti dei rapporti con i docenti in generale



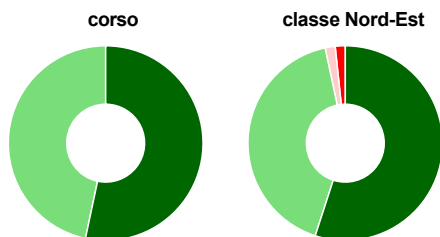
	corso	classe Nord-Est
decisamente sì	40,0%	33,3%
più sì che no	53,3%	56,7%
più no che sì	6,7%	6,7%
decisamente no	-	3,3%
non rispondono	-	-
Totale	100%	100%

Sono complessivamente soddisfatti del corso di laurea



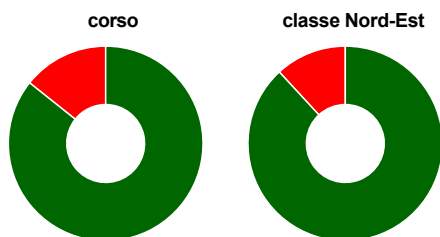
	corso	classe Nord-Est
decisamente sì	66,7%	50,0%
più sì che no	33,3%	43,3%
più no che sì	-	3,3%
decisamente no	-	3,3%
non rispondono	-	-
Totale	100%	100%

Valutazione delle aule



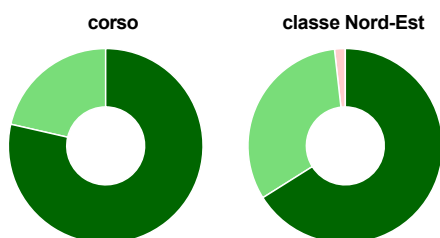
	corso	classe Nord-Est
Hanno utilizzato le aule:	100,0%	100,0%
Valutazione (per 100 fruitori):		
sempre o quasi sempre adeguate	53,3%	55,0%
spesso adeguate	46,7%	41,7%
raramente adeguate	-	1,7%
mai adeguate	-	1,7%
Totale	100%	100%

Valutazione delle postazioni informatiche



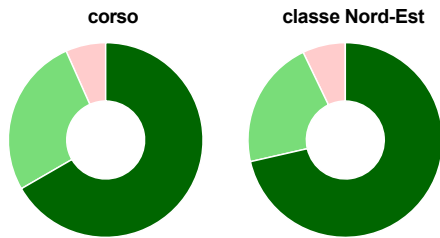
	corso	classe Nord-Est
Hanno utilizzato le postazioni informatiche:	93,3%	98,3%
Valutazione (per 100 fruitori):		
in numero adeguato	85,7%	88,1%
in numero inadeguato	14,3%	11,9%
Totale	100%	100%

Valutazione delle attrezzature per le altre attività didattiche (laboratori, attività pratiche, ...)



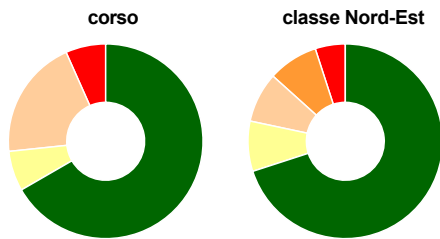
	corso	classe Nord-Est
Hanno utilizzato le attrezzature per le altre attività didattiche (laboratori, attività pratiche, ...):	93,3%	93,3%
Valutazione (per 100 fruitori):		
sempre o quasi sempre adeguate	78,6%	66,1%
spesso adeguate	21,4%	32,1%
raramente adeguate	-	1,8%
mai adeguate	-	-
Totale	100%	100%

Valutazione dei servizi di biblioteca (prestito/consultazione, orari di apertura, ...)



	corso	classe Nord-Est
Hanno utilizzato i servizi di biblioteca (prestito/consultazione, orari di apertura, ...):	100,0%	93,3%
Valutazione (per 100 fruitori):		
decisamente positiva	66,7%	71,4%
abbastanza positiva	26,7%	21,4%
abbastanza negativa	6,7%	7,1%
decisamente negativa	-	-
Totale	100%	100%

Si iscriverebbero di nuovo all'università?



	corso	classe Nord-Est
sì, allo stesso corso dell'Ateneo	66,7%	70,0%
sì, ma ad un altro corso dell'Ateneo	6,7%	8,3%
sì, allo stesso corso, ma in un altro Ateneo	20,0%	8,3%
sì, ma ad un altro corso e in un altro Ateneo	-	8,3%
non si iscriverebbero più all'università	6,7%	5,0%
non rispondono	-	-
Totale	100%	100%

Condizione occupazionale

Anno di indagine: 2020
dati aggiornati ad aprile 2021

Ateneo: **Università degli Studi di TRENTO - laurea magistrale biennale**

Classe: **scienze cognitive (LM-55)**

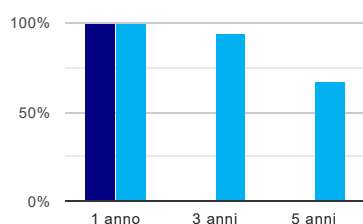
Corso: **human-computer interaction - interazione persona-macchina (LM-55)**

Ripartizione territoriale sede del corso: **Nord-Est**

(valori assoluti)	Laureati	Intervistati	Collettivo esaminato ^(b)	
Laureati del 2019 a 1 anno:	10	4	3	scheda di dettaglio
Laureati del 2017 a 3 anni:	0	0	0	
Laureati del 2015 a 5 anni:	0	0	0	

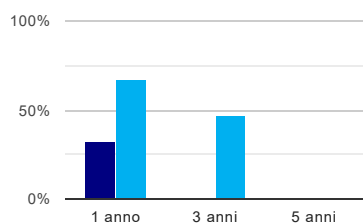
(b) Per una migliore confrontabilità della documentazione, si riportano i dati relativi ai **solli laureati che non lavoravano al momento della laurea**.

Tasso di occupazione⁽¹⁾



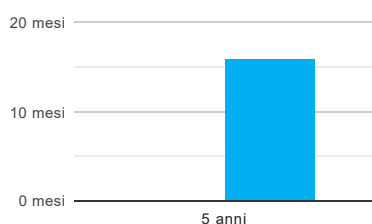
	1 anno	3 anni	5 anni
corso	100,0%	-	-
classe Nord-Est	100,0%	94,1%	66,7%

Laureati che non lavorano, non cercano lavoro, ma sono impegnati in un corso universitario o in un tirocinio/praticantato⁽²⁾



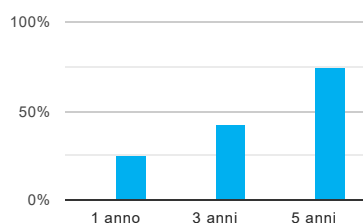
	1 anno	3 anni	5 anni
corso	33,3%	-	-
classe Nord-Est	66,7%	47,1%	-

Tempi di ingresso nel mercato del lavoro, dall'inizio della ricerca al reperimento del primo lavoro (medie, in mesi)



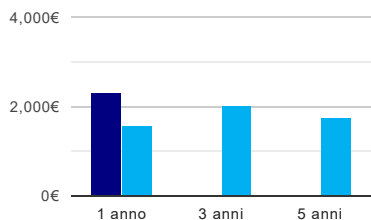
	1 anno	3 anni	5 anni
corso	-	-	-
classe Nord-Est	-	-	16,0 mesi

Occupati che, nel lavoro, utilizzano in misura elevata le competenze acquisite con la laurea



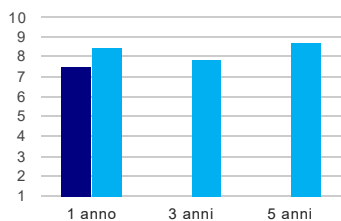
	1 anno	3 anni	5 anni
corso	-	-	-
classe Nord-Est	25,0%	42,9%	75,0%

Retribuzione mensile netta (medie, in euro)



	1 anno	3 anni	5 anni
corso	2.313€		
classe Nord-Est	1.594€	2.018€	1.751€

Soddisfazione per il lavoro svolto (medie, scala 1-10)



	1 anno	3 anni	5 anni
corso	7,5		
classe Nord-Est	8,5	7,9	8,8

(1) sono considerati occupati tutti coloro che dichiarano di svolgere una qualsiasi attività, anche di formazione o non in regola, purché retribuita.

(2) sono compresi quanti risultano impegnati in dottorati di ricerca, scuole di specializzazione, master universitari e, per i laureati di primo livello, altri corsi di laurea (di qualunque tipo, compresi i corsi attivati presso una delle Istituzioni di Alta Formazione Artistica e Musicale).