

Scheda Unica Annuale - Soddisfazione per il corso di studio concluso e condizione occupazionale dei laureati

Opzioni:

I dati **non includono** i laureati di corsi equivalenti dell'ordinamento D.M. n. 509/1999.

I dati sono confrontati con il totale della **classe di laurea del complesso degli atenei**.

Soddisfazione per il corso di studio concluso

dati aggiornati ad aprile 2021

Ateneo: **Università degli Studi di TRENTO - laurea magistrale biennale**

Classe: corso interclasse fino al 2015

storia dell'arte (LM-89)

Corso: **arte - già conservazione e gestione dei beni culturali (LM-89, ex LM-2)**

Laureati nell'anno solare 2020 (valori assoluti)

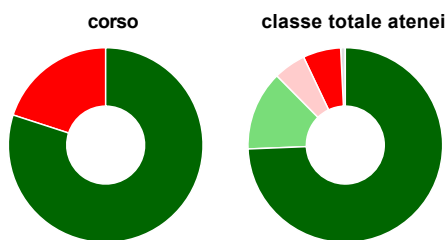
Laureati: **14**

Intervistati: **13**

Collettivo esaminato^(a): **6** [scheda di dettaglio](#)

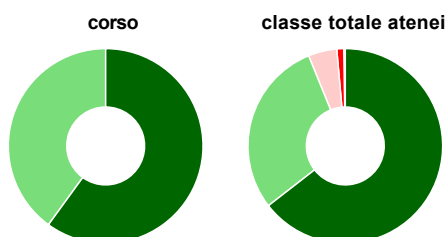
(a) Per una migliore confrontabilità della documentazione, si riportano i dati relativi ai **solli laureati che si sono iscritti al corso di laurea in anni recenti**, cioè a partire dal 2017: 6 di cui 5 intervistati.

Hanno frequentato regolarmente



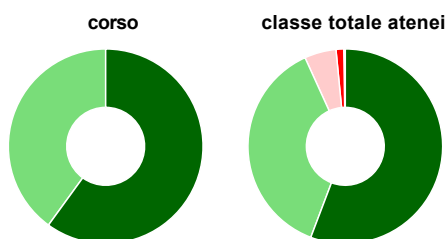
	corso	classe totale atenei
più del 75% degli insegnamenti previsti	80,0%	74,4%
tra il 50% e il 75%	-	13,2%
tra il 25% e il 50%	-	5,4%
meno del 25%	20,0%	6,3%
non rispondono	-	0,8%
Totale	100%	100%

Hanno ritenuto il carico di studio degli insegnamenti adeguato alla durata del corso di studio



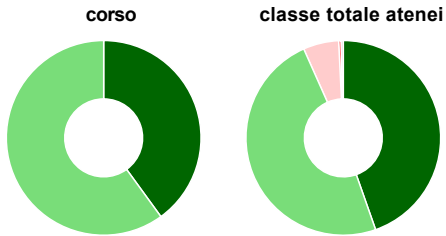
	corso	classe totale atenei
decisamente sì	60,0%	64,5%
più sì che no	40,0%	29,4%
più no che sì	-	4,7%
decisamente no	-	1,2%
non rispondono	-	0,3%
Totale	100%	100%

Hanno ritenuto l'organizzazione degli esami (appelli, orari, informazioni, prenotazioni, ...) soddisfacente



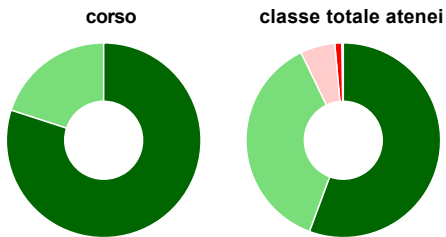
	corso	classe totale atenei
sempre o quasi sempre	60,0%	55,8%
per più della metà degli esami	40,0%	37,4%
per meno della metà degli esami	-	5,3%
mai o quasi mai	-	1,3%
non rispondono	-	0,3%
Totale	100%	100%

Sono soddisfatti dei rapporti con i docenti in generale



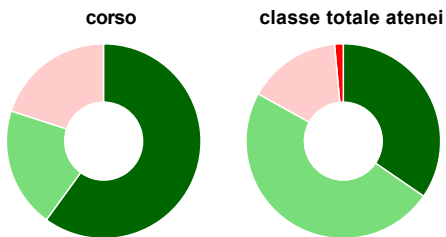
	corso	classe totale atenei
decisamente sì	40,0%	44,6%
più sì che no	60,0%	48,7%
più no che sì	-	5,9%
decisamente no	-	0,4%
non rispondono	-	0,4%
Totale	100%	100%

Sono complessivamente soddisfatti del corso di laurea



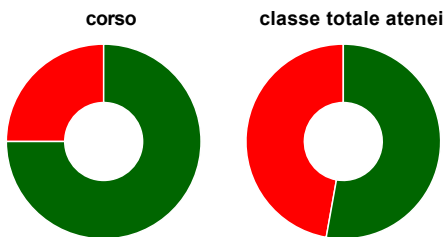
	corso	classe totale atenei
decisamente sì	80,0%	55,6%
più sì che no	20,0%	37,2%
più no che sì	-	5,8%
decisamente no	-	1,2%
non rispondono	-	0,3%
Totale	100%	100%

Valutazione delle aule



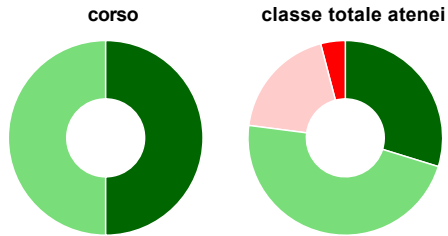
	corso	classe totale atenei
Hanno utilizzato le aule:	100,0%	97,6%
Valutazione (per 100 fruitori):		
sempre o quasi sempre adeguate	60,0%	34,6%
spesso adeguate	20,0%	48,5%
raramente adeguate	20,0%	15,5%
mai adeguate	-	1,4%
Totale	100%	100%

Valutazione delle postazioni informatiche



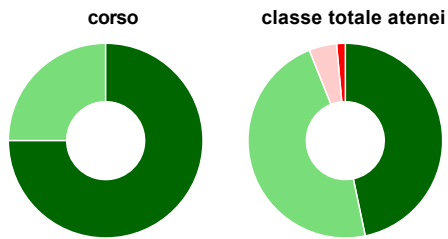
	corso	classe totale atenei
Hanno utilizzato le postazioni informatiche:	80,0%	52,4%
Valutazione (per 100 fruitori):		
in numero adeguato	75,0%	52,8%
in numero inadeguato	25,0%	47,2%
Totale	100%	100%

Valutazione delle attrezzature per le altre attività didattiche (laboratori, attività pratiche, ...)



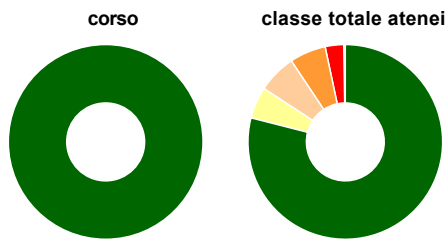
	corso	classe totale atenei
Hanno utilizzato le attrezzature per le altre attività didattiche (laboratori, attività pratiche, ...):	80,0%	65,9%
Valutazione (per 100 fruitori):		
■ sempre o quasi sempre adeguate	50,0%	29,8%
■ spesso adeguate	50,0%	47,3%
■ raramente adeguate	-	18,9%
■ mai adeguate	-	4,1%
Totale	100%	100%

Valutazione dei servizi di biblioteca (prestito/consultazione, orari di apertura, ...)



	corso	classe totale atenei
Hanno utilizzato i servizi di biblioteca (prestito/consultazione, orari di apertura, ...):	80,0%	97,4%
Valutazione (per 100 fruitori):		
■ decisamente positiva	75,0%	46,7%
■ abbastanza positiva	25,0%	47,2%
■ abbastanza negativa	-	4,6%
■ decisamente negativa	-	1,4%
Totale	100%	100%

Si iscriverebbero di nuovo all'università?



	corso	classe totale atenei
■ sì, allo stesso corso dell'Ateneo	100,0%	79,0%
■ sì, ma ad un altro corso dell'Ateneo	-	5,3%
■ sì, allo stesso corso, ma in un altro Ateneo	-	6,4%
■ sì, ma ad un altro corso e in un altro Ateneo	-	6,0%
■ non si iscriverebbero più all'università	-	3,1%
■ non rispondono	-	0,3%
Totale	100%	100%

Condizione occupazionale

Anno di indagine: 2020
dati aggiornati ad aprile 2021

Ateneo: Università degli Studi di TRENTO - laurea magistrale biennale

Classe: corso interclasse fino al 2015

storia dell'arte (LM-89)

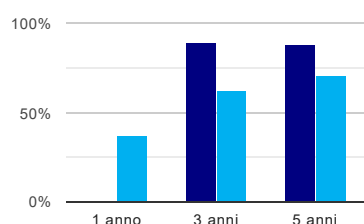
Corso: arte - già conservazione e gestione dei beni culturali (LM-89, ex LM-2)

(valori assoluti)	Laureati	Intervistati	Collettivo esaminato ^(b)
Laureati del 2019 a 1 anno:	2	1	*
Laureati del 2017 a 3 anni:	28	17	9 scheda di dettaglio
Laureati del 2015 a 5 anni:	25	16	8 scheda di dettaglio

(b) Per una migliore confrontabilità della documentazione, si riportano i dati relativi ai **solli laureati che non lavoravano al momento della laurea**.

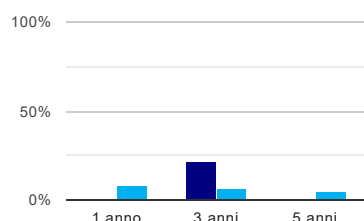
* I dati non sono resi disponibili per un numero di laureati inferiore a 5

Tasso di occupazione⁽¹⁾



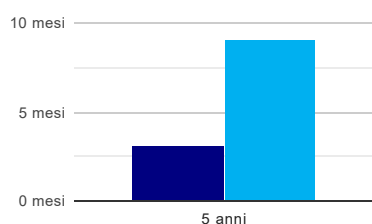
	1 anno	3 anni	5 anni
corso	*	88,9%	87,5%
classe totale atenei	37,3%	62,1%	71,4%

Laureati che non lavorano, non cercano lavoro, ma sono impegnati in un corso universitario o in un tirocinio/praticantato⁽²⁾



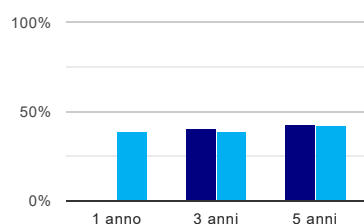
	1 anno	3 anni	5 anni
corso	*	22,2%	-
classe totale atenei	7,5%	6,9%	5,0%

Tempi di ingresso nel mercato del lavoro, dall'inizio della ricerca al reperimento del primo lavoro (medie, in mesi)



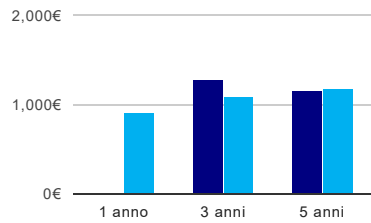
	1 anno	3 anni	5 anni
corso			3,1 mesi
classe totale atenei			9,0 mesi

Occupati che, nel lavoro, utilizzano in misura elevata le competenze acquisite con la laurea



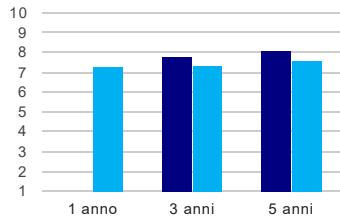
	1 anno	3 anni	5 anni
corso	*	40,0%	42,9%
classe totale atenei	38,8%	38,9%	41,5%

Retribuzione mensile netta (medie, in euro)



	1 anno	3 anni	5 anni
corso	*	1.276€	1.161€
classe totale atenei	903€	1.089€	1.184€

Soddisfazione per il lavoro svolto (medie, scala 1-10)



	1 anno	3 anni	5 anni
corso	*	7,8	8,1
classe totale atenei	7,3	7,3	7,6

(1) sono considerati occupati tutti coloro che dichiarano di svolgere una qualsiasi attività, anche di formazione o non in regola, purché retribuita.

(2) sono compresi quanti risultano impegnati in dottorati di ricerca, scuole di specializzazione, master universitari e, per i laureati di primo livello, altri corsi di laurea (di qualunque tipo, compresi i corsi attivati presso una delle Istituzioni di Alta Formazione Artistica e Musicale).

Scheda Unica Annuale - Soddisfazione per il corso di studio concluso e condizione occupazionale dei laureati

Opzioni:

I dati **non includono** i laureati di corsi equivalenti dell'ordinamento D.M. n. 509/1999.

I dati sono confrontati con il totale della **classe di laurea** della medesima ripartizione territoriale.

Soddisfazione per il corso di studio concluso

dati aggiornati ad aprile 2021

Ateneo: **Università degli Studi di TRENTO - laurea magistrale biennale**

Classe: corso interclasse fino al 2015

storia dell'arte (LM-89)

Corso: **arte - già conservazione e gestione dei beni culturali (LM-89, ex LM-2)**

Ripartizione territoriale sede del corso: **Nord-Est**

Laureati nell'anno solare 2020 (valori assoluti)

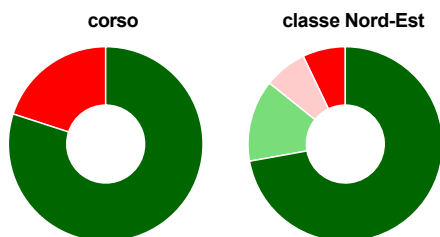
Laureati: **14**

Intervistati: **13**

Collettivo esaminato^(a): **6** [scheda di dettaglio](#)

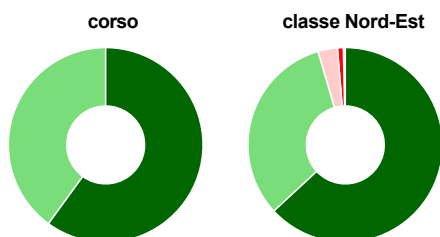
(a) Per una migliore confrontabilità della documentazione, si riportano i dati relativi ai **solli laureati che si sono iscritti al corso di laurea in anni recenti**, cioè a partire dal 2017: 6 di cui 5 intervistati.

Hanno frequentato regolarmente



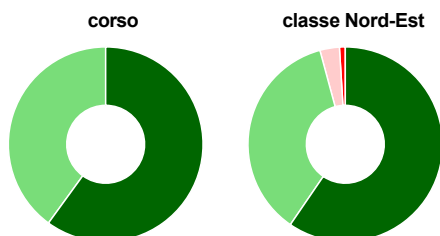
	corso	classe Nord-Est
più del 75% degli insegnamenti previsti	80,0%	72,2%
tra il 50% e il 75%	-	13,6%
tra il 25% e il 50%	-	7,1%
meno del 25%	20,0%	7,1%
non rispondono	-	-
Totale	100%	100%

Hanno ritenuto il carico di studio degli insegnamenti adeguato alla durata del corso di studio



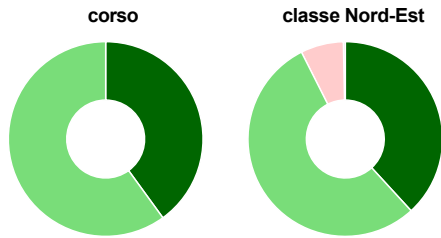
	corso	classe Nord-Est
decisamente sì	60,0%	63,1%
più sì che no	40,0%	32,4%
più no che sì	-	3,2%
decisamente no	-	1,0%
non rispondono	-	0,3%
Totale	100%	100%

Hanno ritenuto l'organizzazione degli esami (appelli, orari, informazioni, prenotazioni, ...) soddisfacente



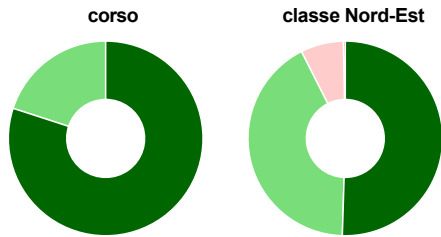
	corso	classe Nord-Est
sempre o quasi sempre	60,0%	59,5%
per più della metà degli esami	40,0%	36,2%
per meno della metà degli esami	-	3,2%
mai o quasi mai	-	1,0%
non rispondono	-	-
Totale	100%	100%

Sono soddisfatti dei rapporti con i docenti in generale



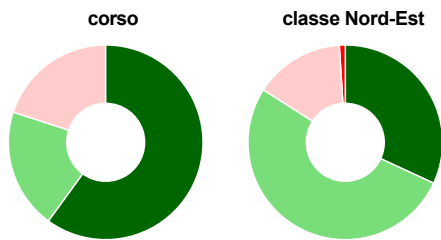
	corso	classe Nord-Est
decisamente sì	40,0%	38,2%
più sì che no	60,0%	54,4%
più no che sì	-	7,1%
decisamente no	-	-
non rispondono	-	0,3%
Totale	100%	100%

Sono complessivamente soddisfatti del corso di laurea



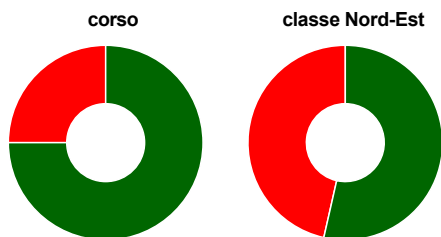
	corso	classe Nord-Est
decisamente sì	80,0%	50,5%
più sì che no	20,0%	42,1%
più no che sì	-	7,1%
decisamente no	-	0,3%
non rispondono	-	-
Totale	100%	100%

Valutazione delle aule



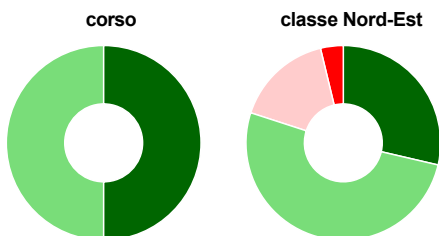
	corso	classe Nord-Est
Hanno utilizzato le aule:	100,0%	97,4%
Valutazione (per 100 fruitori):		
sempre o quasi sempre adeguate	60,0%	31,9%
spesso adeguate	20,0%	52,2%
raramente adeguate	20,0%	15,0%
mai adeguate	-	1,0%
Totale	100%	100%

Valutazione delle postazioni informatiche



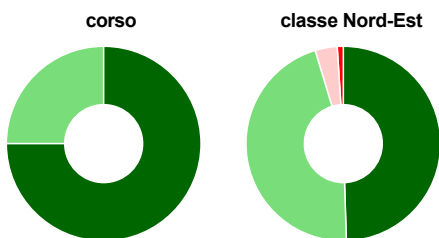
	corso	classe Nord-Est
Hanno utilizzato le postazioni informatiche:	80,0%	50,2%
Valutazione (per 100 fruitori):		
in numero adeguato	75,0%	53,5%
in numero inadeguato	25,0%	46,5%
Totale	100%	100%

Valutazione delle attrezzature per le altre attività didattiche (laboratori, attività pratiche, ...)



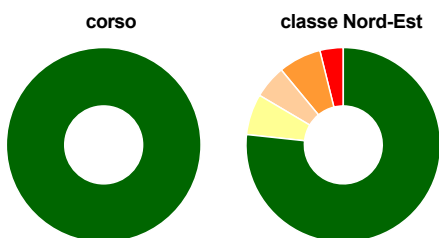
	corso	classe Nord-Est
Hanno utilizzato le attrezzature per le altre attività didattiche (laboratori, attività pratiche, ...):	80,0%	59,9%
Valutazione (per 100 fruitori):		
sempre o quasi sempre adeguate	50,0%	28,6%
spesso adeguate	50,0%	51,4%
raramente adeguate	-	16,2%
mai adeguate	-	3,8%
Totale	100%	100%

Valutazione dei servizi di biblioteca (prestito/consultazione, orari di apertura, ...)



	corso	classe Nord-Est
Hanno utilizzato i servizi di biblioteca (prestito/consultazione, orari di apertura, ...):	80,0%	96,8%
Valutazione (per 100 fruitori):		
decisamente positiva	75,0%	49,5%
abbastanza positiva	25,0%	45,8%
abbastanza negativa	-	3,7%
decisamente negativa	-	1,0%
Totale	100%	100%

Si iscriverebbero di nuovo all'università?



	corso	classe Nord-Est
sì, allo stesso corso dell'Ateneo	100,0%	76,7%
sì, ma ad un altro corso dell'Ateneo	-	6,8%
sì, allo stesso corso, ma in un altro Ateneo	-	5,5%
sì, ma ad un altro corso e in un altro Ateneo	-	7,1%
non si iscriverebbero più all'università	-	3,9%
non rispondono	-	-
Totale	100%	100%

Condizione occupazionale

Anno di indagine: 2020
dati aggiornati ad aprile 2021

Ateneo: **Università degli Studi di TRENTO - laurea magistrale biennale**

Classe: corso interclasse fino al 2015

storia dell'arte (LM-89)

Corso: **arte - già conservazione e gestione dei beni culturali (LM-89, ex LM-2)**

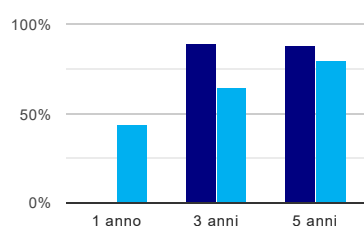
Ripartizione territoriale sede del corso: **Nord-Est**

(valori assoluti)	Laureati	Intervistati	Collettivo esaminato ^(b)
Laureati del 2019 a 1 anno:	2	1	*
Laureati del 2017 a 3 anni:	28	17	9 scheda di dettaglio
Laureati del 2015 a 5 anni:	25	16	8 scheda di dettaglio

(b) Per una migliore confrontabilità della documentazione, si riportano i dati relativi ai **soli laureati che non lavoravano al momento della laurea**.

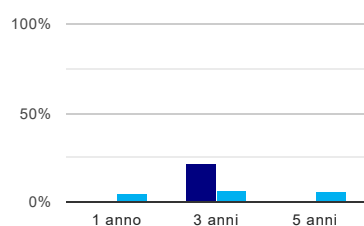
* I dati non sono resi disponibili per un numero di laureati inferiore a 5

Tasso di occupazione⁽¹⁾



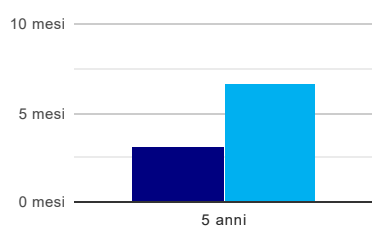
	1 anno	3 anni	5 anni
corso	*	88,9%	87,5%
classe Nord-Est	44,1%	65,0%	80,0%

Laureati che non lavorano, non cercano lavoro, ma sono impegnati in un corso universitario o in un tirocinio/praticantato⁽²⁾



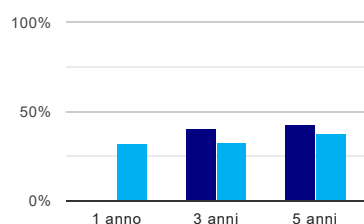
	1 anno	3 anni	5 anni
corso	*	22,2%	-
classe Nord-Est	4,8%	7,3%	6,1%

Tempi di ingresso nel mercato del lavoro, dall'inizio della ricerca al reperimento del primo lavoro (medie, in mesi)



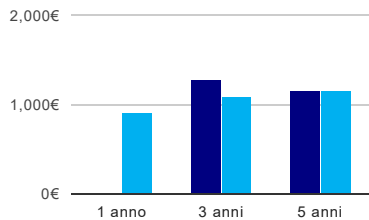
	1 anno	3 anni	5 anni
corso			3,1 mesi
classe Nord-Est			6,6 mesi

Occupati che, nel lavoro, utilizzano in misura elevata le competenze acquisite con la laurea



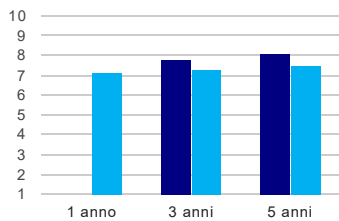
	1 anno	3 anni	5 anni
corso	*	40,0%	42,9%
classe Nord-Est	32,0%	32,9%	37,6%

Retribuzione mensile netta (medie, in euro)



	1 anno	3 anni	5 anni
corso	*	1.276€	1.161€
classe Nord-Est	911€	1.089€	1.157€

Soddisfazione per il lavoro svolto (medie, scala 1-10)



	1 anno	3 anni	5 anni
corso	*	7,8	8,1
classe Nord-Est	7,2	7,3	7,5

(¹) sono considerati occupati tutti coloro che dichiarano di svolgere una qualsiasi attività, anche di formazione o non in regola, purché retribuita.

(²) sono compresi quanti risultano impegnati in dottorati di ricerca, scuole di specializzazione, master universitari e, per i laureati di primo livello, altri corsi di laurea (di qualunque tipo, compresi i corsi attivati presso una delle Istituzioni di Alta Formazione Artistica e Musicale).