

Scheda Unica Annuale - Soddisfazione per il corso di studio concluso e condizione occupazionale dei laureati

Opzioni:

I dati **non includono** i laureati di corsi equivalenti dell'ordinamento D.M. n. 509/1999.

I dati sono confrontati con il totale della **classe di laurea del complesso degli atenei**.

Soddisfazione per il corso di studio concluso

dati aggiornati ad aprile 2021

Ateneo: **Università degli Studi di TRENTO - laurea magistrale biennale**

Classe: **ingegneria civile (LM-23)**

Corso: **ingegneria civile (LM-23)**

Laureati nell'anno solare 2020 (*valori assoluti*)

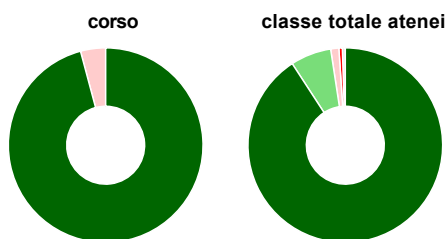
Laureati: **64**

Intervistati: **60**

Collettivo esaminato^(a): **26** [scheda di dettaglio](#)

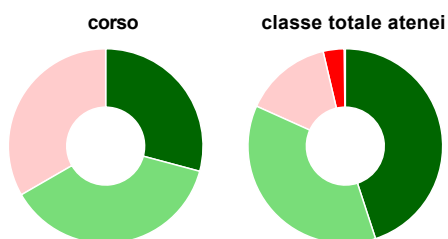
(a) Per una migliore confrontabilità della documentazione, si riportano i dati relativi ai **soli laureati che si sono iscritti al corso di laurea in anni recenti**, cioè a partire dal 2017: 26 di cui 24 intervistati.

Hanno frequentato regolarmente



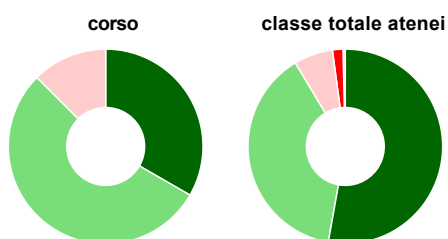
	corso	classe totale atenei
più del 75% degli insegnamenti previsti	95,8%	90,8%
tra il 50% e il 75%	-	6,8%
tra il 25% e il 50%	4,2%	1,4%
meno del 25%	-	0,6%
non rispondono	-	0,5%
Totale	100%	100%

Hanno ritenuto il carico di studio degli insegnamenti adeguato alla durata del corso di studio



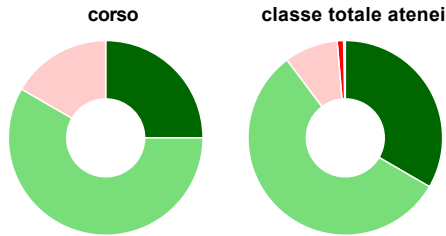
	corso	classe totale atenei
decisamente sì	29,2%	45,0%
più sì che no	37,5%	36,8%
più no che sì	33,3%	14,6%
decisamente no	-	3,5%
non rispondono	-	0,2%
Totale	100%	100%

Hanno ritenuto l'organizzazione degli esami (appelli, orari, informazioni, prenotazioni, ...) soddisfacente



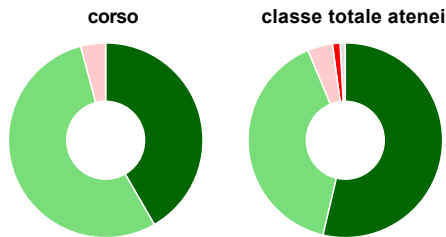
	corso	classe totale atenei
sempre o quasi sempre	33,3%	52,8%
per più della metà degli esami	54,2%	38,6%
per meno della metà degli esami	12,5%	6,5%
mai o quasi mai	-	1,7%
non rispondono	-	0,4%
Totale	100%	100%

Sono soddisfatti dei rapporti con i docenti in generale



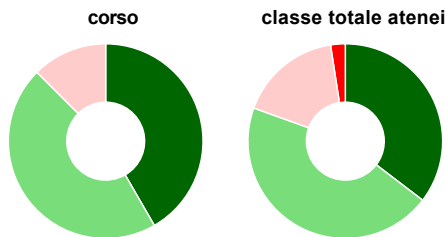
	corso	classe totale atenei
decisamente sì	25,0%	33,4%
più sì che no	58,3%	56,4%
più no che sì	16,7%	8,9%
decisamente no	-	1,1%
non rispondono	-	0,3%
Totale	100%	100%

Sono complessivamente soddisfatti del corso di laurea



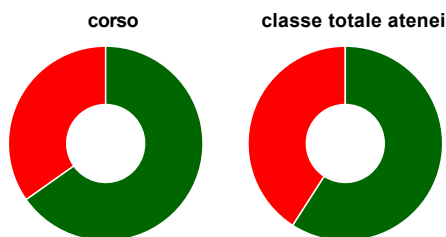
	corso	classe totale atenei
decisamente sì	41,7%	53,7%
più sì che no	54,2%	40,0%
più no che sì	4,2%	4,2%
decisamente no	-	1,3%
non rispondono	-	0,9%
Totale	100%	100%

Valutazione delle aule



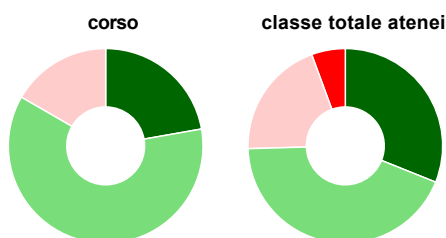
	corso	classe totale atenei
Hanno utilizzato le aule:	100,0%	99,2%
Valutazione (per 100 fruitori):		
sempre o quasi sempre adeguate	41,7%	35,4%
spesso adeguate	45,8%	45,1%
raramente adeguate	12,5%	17,1%
mai adeguate	-	2,4%
Totale	100%	100%

Valutazione delle postazioni informatiche



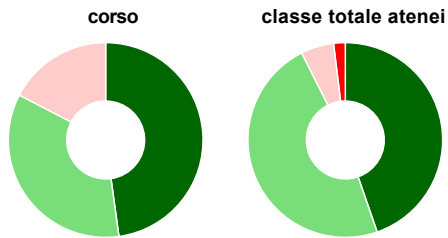
	corso	classe totale atenei
Hanno utilizzato le postazioni informatiche:	95,8%	73,5%
Valutazione (per 100 fruitori):		
in numero adeguato	65,2%	59,1%
in numero inadeguato	34,8%	40,9%
Totale	100%	100%

Valutazione delle attrezzature per le altre attività didattiche (laboratori, attività pratiche, ...)



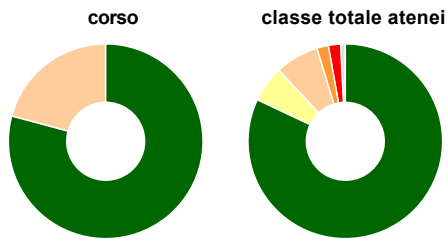
	corso	classe totale atenei
Hanno utilizzato le attrezzature per le altre attività didattiche (laboratori, attività pratiche, ...):	75,0%	84,3%
Valutazione (per 100 fruitori):		
sempre o quasi sempre adeguate	22,2%	31,1%
spesso adeguate	61,1%	43,5%
raramente adeguate	16,7%	19,8%
mai adeguate	-	5,6%
Totale	100%	100%

Valutazione dei servizi di biblioteca (prestito/consultazione, orari di apertura, ...)



	corso	classe totale atenei
Hanno utilizzato i servizi di biblioteca (prestito/consultazione, orari di apertura, ...):	95,8%	84,8%
Valutazione (per 100 fruitori):		
decisamente positiva	47,8%	44,7%
abbastanza positiva	34,8%	47,9%
abbastanza negativa	17,4%	5,5%
decisamente negativa	-	1,9%
Totale	100%	100%

Si iscriverebbero di nuovo all'università?



	corso	classe totale atenei
sì, allo stesso corso dell'Ateneo	79,2%	82,0%
sì, ma ad un altro corso dell'Ateneo	-	6,0%
sì, allo stesso corso, ma in un altro Ateneo	20,8%	7,3%
sì, ma ad un altro corso e in un altro Ateneo	-	1,9%
non si iscriverebbero più all'università	-	2,0%
non rispondono	-	0,8%
Totale	100%	100%

Condizione occupazionale

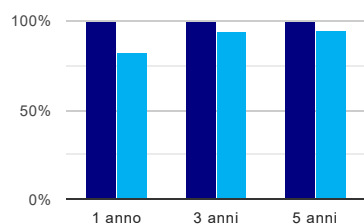
Anno di indagine: 2020
dati aggiornati ad aprile 2021

Ateneo: **Università degli Studi di TRENTO - laurea magistrale biennale**
Classe: **ingegneria civile (LM-23)**
Corso: **ingegneria civile (LM-23)**

(valori assoluti)	Laureati	Intervistati	Collettivo esaminato ^(b)	
Laureati del 2019 a 1 anno:	49	30	26	scheda di dettaglio
Laureati del 2017 a 3 anni:	66	50	45	scheda di dettaglio
Laureati del 2015 a 5 anni:	55	31	28	scheda di dettaglio

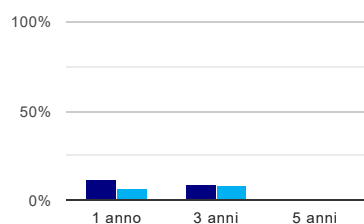
(b) Per una migliore confrontabilità della documentazione, si riportano i dati relativi ai **solli laureati che non lavoravano al momento della laurea**.

Tasso di occupazione⁽¹⁾



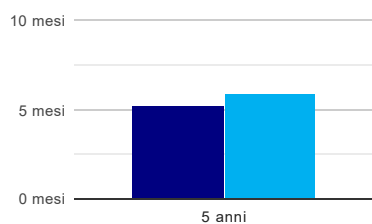
	1 anno	3 anni	5 anni
corso	100,0%	100,0%	100,0%
classe totale atenei	81,6%	93,7%	94,6%

Laureati che non lavorano, non cercano lavoro, ma sono impegnati in un corso universitario o in un tirocinio/praticantato⁽²⁾



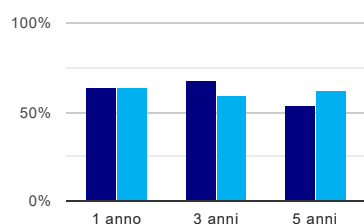
	1 anno	3 anni	5 anni
corso	11,5%	8,9%	-
classe totale atenei	6,8%	7,6%	1,5%

Tempi di ingresso nel mercato del lavoro, dall'inizio della ricerca al reperimento del primo lavoro (medie, in mesi)



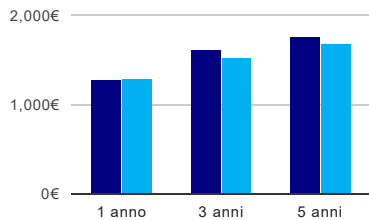
	1 anno	3 anni	5 anni
corso			5,3 mesi
classe totale atenei			5,8 mesi

Occupati che, nel lavoro, utilizzano in misura elevata le competenze acquisite con la laurea



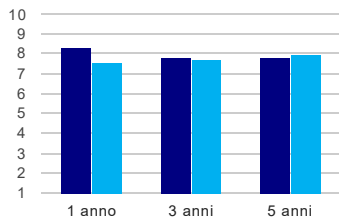
	1 anno	3 anni	5 anni
corso	63,6%	68,3%	53,6%
classe totale atenei	63,6%	60,4%	62,2%

Retribuzione mensile netta (medie, in euro)



	1 anno	3 anni	5 anni
corso	1.276€	1.619€	1.773€
classe totale atenei	1.290€	1.523€	1.680€

Soddisfazione per il lavoro svolto (medie, scala 1-10)



	1 anno	3 anni	5 anni
corso	8,3	7,8	7,8
classe totale atenei	7,6	7,7	7,9

⁽¹⁾ sono considerati occupati tutti coloro che dichiarano di svolgere una qualsiasi attività, anche di formazione o non in regola, purché retribuita.

⁽²⁾ sono compresi quanti risultano impegnati in dottorati di ricerca, scuole di specializzazione, master universitari e, per i laureati di primo livello, altri corsi di laurea (di qualunque tipo, compresi i corsi attivati presso una delle Istituzioni di Alta Formazione Artistica e Musicale).

Scheda Unica Annuale - Soddisfazione per il corso di studio concluso e condizione occupazionale dei laureati

Opzioni:

I dati **non includono** i laureati di corsi equivalenti dell'ordinamento D.M. n. 509/1999.

I dati sono confrontati con il totale della **classe di laurea** della medesima ripartizione territoriale.

Soddisfazione per il corso di studio concluso

dati aggiornati ad aprile 2021

Ateneo: **Università degli Studi di TRENTO - laurea magistrale biennale**

Classe: **ingegneria civile (LM-23)**

Corso: **ingegneria civile (LM-23)**

Ripartizione territoriale sede del corso: **Nord-Est**

Laureati nell'anno solare 2020 (*valori assoluti*)

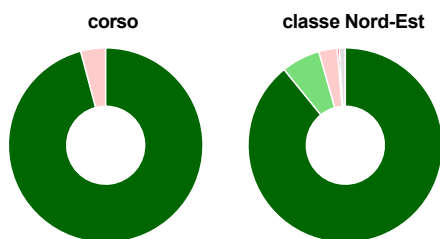
Laureati: **64**

Intervistati: **60**

Collettivo esaminato^(a): **26** [scheda di dettaglio](#)

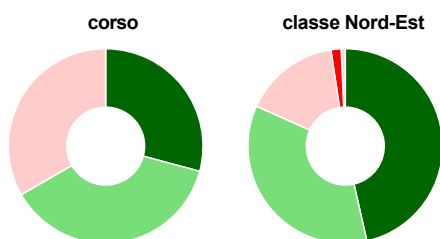
(a) Per una migliore confrontabilità della documentazione, si riportano i dati relativi ai **solli laureati che si sono iscritti al corso di laurea in anni recenti**, cioè a partire dal 2017: 26 di cui 24 intervistati.

Hanno frequentato regolarmente



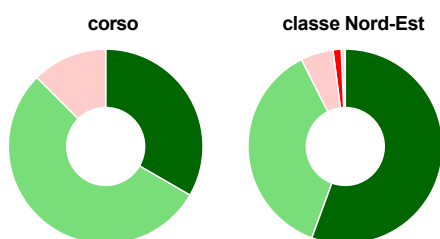
	corso	classe Nord-Est
più del 75% degli insegnamenti previsti	95,8%	89,2%
tra il 50% e il 75%	-	6,4%
tra il 25% e il 50%	4,2%	3,1%
meno del 25%	-	0,3%
non rispondono	-	1,0%
Totale	100%	100%

Hanno ritenuto il carico di studio degli insegnamenti adeguato alla durata del corso di studio



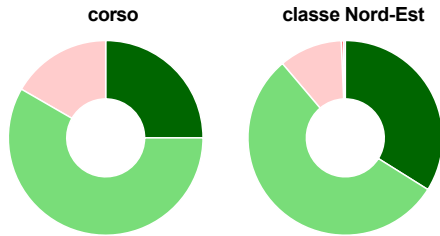
	corso	classe Nord-Est
decisamente sì	29,2%	46,4%
più sì che no	37,5%	35,3%
più no che sì	33,3%	15,9%
decisamente no	-	1,7%
non rispondono	-	0,7%
Totale	100%	100%

Hanno ritenuto l'organizzazione degli esami (appelli, orari, informazioni, prenotazioni, ...) soddisfacente



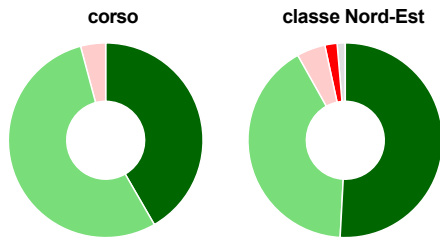
	corso	classe Nord-Est
sempre o quasi sempre	33,3%	55,6%
per più della metà degli esami	54,2%	36,9%
per meno della metà degli esami	12,5%	5,4%
mai o quasi mai	-	1,4%
non rispondono	-	0,7%
Totale	100%	100%

Sono soddisfatti dei rapporti con i docenti in generale



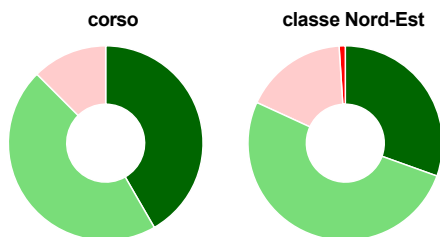
	corso	classe Nord-Est
decisamente sì	25,0%	33,9%
più sì che no	58,3%	54,9%
più no che sì	16,7%	10,5%
decisamente no	-	0,3%
non rispondono	-	0,3%
Totale	100%	100%

Sono complessivamente soddisfatti del corso di laurea



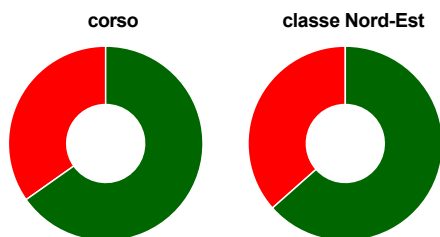
	corso	classe Nord-Est
decisamente sì	41,7%	50,8%
più sì che no	54,2%	41,0%
più no che sì	4,2%	4,7%
decisamente no	-	2,0%
non rispondono	-	1,4%
Totale	100%	100%

Valutazione delle aule



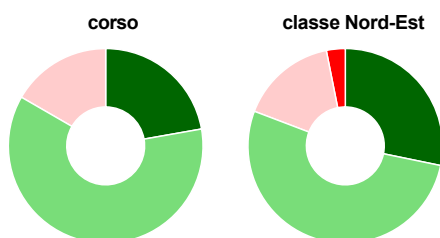
	corso	classe Nord-Est
Hanno utilizzato le aule:	100,0%	99,0%
Valutazione (per 100 fruitori):		
sempre o quasi sempre adeguate	41,7%	30,5%
spesso adeguate	45,8%	51,4%
raramente adeguate	12,5%	17,1%
mai adeguate	-	1,0%
Totale	100%	100%

Valutazione delle postazioni informatiche



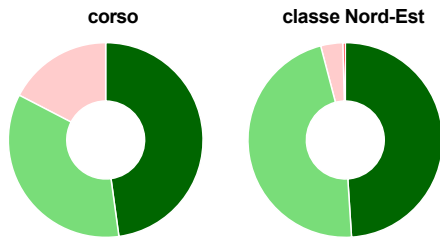
	corso	classe Nord-Est
Hanno utilizzato le postazioni informatiche:	95,8%	91,9%
Valutazione (per 100 fruitori):		
in numero adeguato	65,2%	63,5%
in numero inadeguato	34,8%	36,5%
Totale	100%	100%

Valutazione delle attrezzature per le altre attività didattiche (laboratori, attività pratiche, ...)



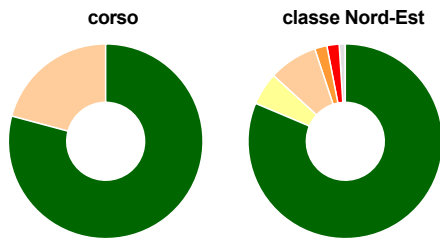
	corso	classe Nord-Est
Hanno utilizzato le attrezzature per le altre attività didattiche (laboratori, attività pratiche, ...):	75,0%	86,4%
Valutazione (per 100 fruitori):		
sempre o quasi sempre adeguate	22,2%	28,2%
spesso adeguate	61,1%	52,5%
raramente adeguate	16,7%	16,1%
mai adeguate	-	3,1%
Totale	100%	100%

Valutazione dei servizi di biblioteca (prestito/consultazione, orari di apertura, ...)



	corso	classe Nord-Est
Hanno utilizzato i servizi di biblioteca (prestito/consultazione, orari di apertura, ...):	95,8%	83,1%
Valutazione (per 100 fruitori):		
decisamente positiva	47,8%	49,0%
abbastanza positiva	34,8%	46,9%
abbastanza negativa	17,4%	3,7%
decisamente negativa	-	0,4%
Totale	100%	100%

Si iscriverebbero di nuovo all'università?



	corso	classe Nord-Est
sì, allo stesso corso dell'Ateneo	79,2%	81,4%
sì, ma ad un altro corso dell'Ateneo	-	5,4%
sì, allo stesso corso, ma in un altro Ateneo	20,8%	8,1%
sì, ma ad un altro corso e in un altro Ateneo	-	2,0%
non si iscriverebbero più all'università	-	2,0%
non rispondono	-	1,0%
Totale	100%	100%

Condizione occupazionale

Anno di indagine: 2020
dati aggiornati ad aprile 2021

Ateneo: **Università degli Studi di TRENTO - laurea magistrale biennale**

Classe: **ingegneria civile (LM-23)**

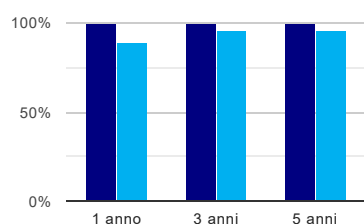
Corso: **ingegneria civile (LM-23)**

Ripartizione territoriale sede del corso: **Nord-Est**

(valori assoluti)	Laureati	Intervistati	Collettivo esaminato ^(b)	
Laureati del 2019 a 1 anno:	49	30	26	scheda di dettaglio
Laureati del 2017 a 3 anni:	66	50	45	scheda di dettaglio
Laureati del 2015 a 5 anni:	55	31	28	scheda di dettaglio

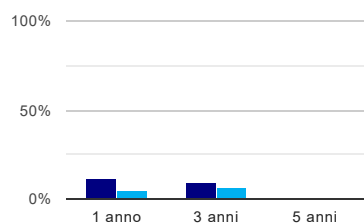
(b) Per una migliore confrontabilità della documentazione, si riportano i dati relativi ai **solli laureati che non lavoravano al momento della laurea**.

Tasso di occupazione⁽¹⁾



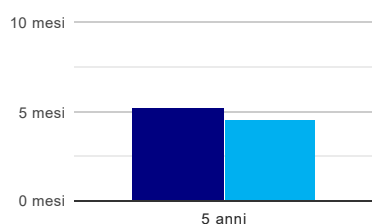
	1 anno	3 anni	5 anni
corso	100,0%	100,0%	100,0%
classe Nord-Est	88,6%	96,1%	96,0%

Laureati che non lavorano, non cercano lavoro, ma sono impegnati in un corso universitario o in un tirocinio/praticantato⁽²⁾



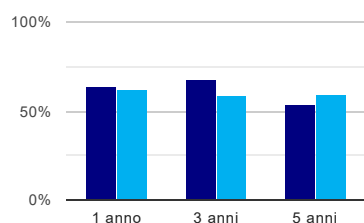
	1 anno	3 anni	5 anni
corso	11,5%	8,9%	-
classe Nord-Est	4,6%	7,2%	0,3%

Tempi di ingresso nel mercato del lavoro, dall'inizio della ricerca al reperimento del primo lavoro (medie, in mesi)



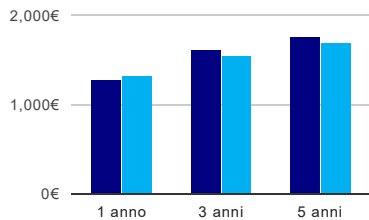
	1 anno	3 anni	5 anni
corso			5,3 mesi
classe Nord-Est			4,5 mesi

Occupati che, nel lavoro, utilizzano in misura elevata le competenze acquisite con la laurea



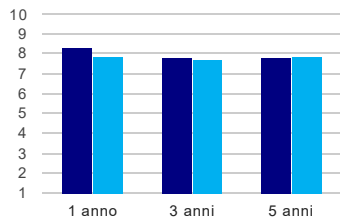
	1 anno	3 anni	5 anni
corso	63,6%	68,3%	53,6%
classe Nord-Est	62,1%	58,5%	60,0%

Retribuzione mensile netta (medie, in euro)



	1 anno	3 anni	5 anni
corso	1.276€	1.619€	1.773€
classe Nord-Est	1.328€	1.554€	1.690€

Soddisfazione per il lavoro svolto (medie, scala 1-10)



	1 anno	3 anni	5 anni
corso	8,3	7,8	7,8
classe Nord-Est	7,9	7,7	7,9

(¹) sono considerati occupati tutti coloro che dichiarano di svolgere una qualsiasi attività, anche di formazione o non in regola, purché retribuita.

(²) sono compresi quanti risultano impegnati in dottorati di ricerca, scuole di specializzazione, master universitari e, per i laureati di primo livello, altri corsi di laurea (di qualunque tipo, compresi i corsi attivati presso una delle Istituzioni di Alta Formazione Artistica e Musicale).