

## Scheda Unica Annuale - Soddisfazione per il corso di studio concluso e condizione occupazionale dei laureati

### Opzioni:

I dati **non includono** i laureati di corsi equivalenti dell'ordinamento D.M. n. 509/1999.

I dati sono confrontati con il totale della **classe di laurea** del complesso degli atenei.

### Soddisfazione per il corso di studio concluso

dati aggiornati ad aprile 2021

Ateneo: **Università degli Studi di TRENTO - laurea magistrale biennale**

Classe: **ingegneria delle telecomunicazioni (LM-27)**

Corso: **ingegneria dell'informazione e delle comunicazioni - già ingegneria delle telecomunicazioni (LM-27)**

Laureati nell'anno solare 2020 (valori assoluti)

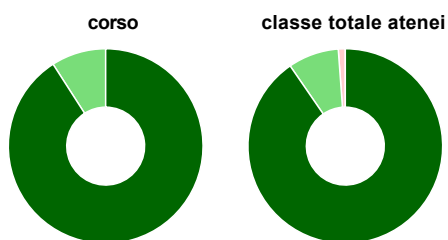
Laureati: **36**

Intervistati: **35**

Collettivo esaminato<sup>(a)</sup>: **34** [scheda di dettaglio](#)

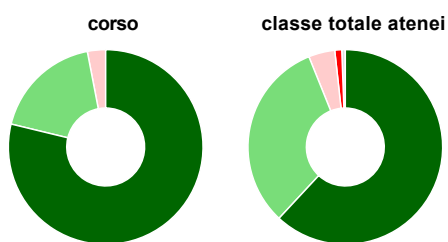
(a) Per una migliore confrontabilità della documentazione, si riportano i dati relativi ai **solli laureati che si sono iscritti al corso di laurea in anni recenti**, cioè a partire dal 2017: 34 di cui 33 intervistati.

#### Hanno frequentato regolarmente



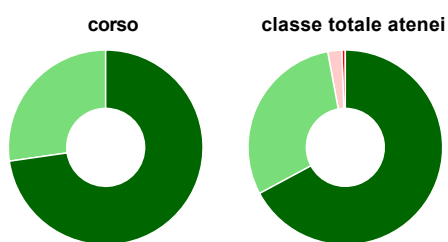
	corso	classe totale atenei
più del 75% degli insegnamenti previsti	90,9%	90,4%
tra il 50% e il 75%	9,1%	8,4%
tra il 25% e il 50%	-	1,2%
meno del 25%	-	-
non rispondono	-	-
<b>Totale</b>	<b>100%</b>	<b>100%</b>

#### Hanno ritenuto il carico di studio degli insegnamenti adeguato alla durata del corso di studio



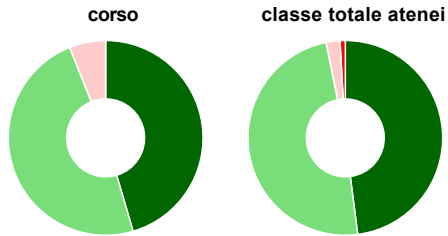
	corso	classe totale atenei
decisamente sì	78,8%	61,9%
più sì che no	18,2%	32,0%
più no che sì	3,0%	4,4%
decisamente no	-	1,2%
non rispondono	-	0,6%
<b>Totale</b>	<b>100%</b>	<b>100%</b>

#### Hanno ritenuto l'organizzazione degli esami (appelli, orari, informazioni, prenotazioni, ...) soddisfacente



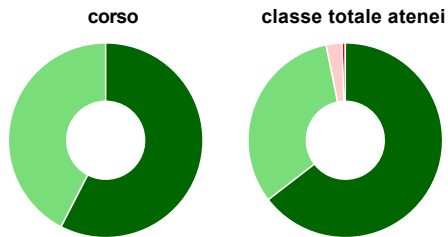
	corso	classe totale atenei
sempre o quasi sempre	72,7%	67,2%
per più della metà degli esami	27,3%	29,9%
per meno della metà degli esami	-	2,3%
mai o quasi mai	-	0,6%
non rispondono	-	-
<b>Totale</b>	<b>100%</b>	<b>100%</b>

### Sono soddisfatti dei rapporti con i docenti in generale



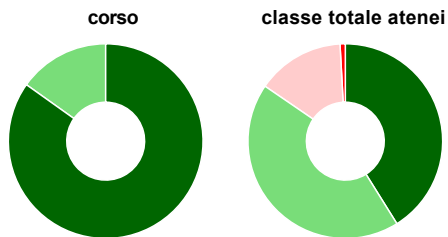
	corso	classe totale atenei
decisamente sì	45,5%	48,0%
più sì che no	48,5%	48,8%
più no che sì	6,1%	2,3%
decisamente no	-	0,9%
non rispondono	-	-
<b>Totale</b>	<b>100%</b>	<b>100%</b>

### Sono complessivamente soddisfatti del corso di laurea



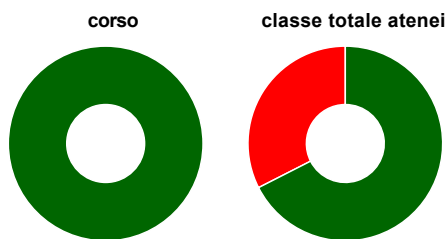
	corso	classe totale atenei
decisamente sì	57,6%	64,5%
più sì che no	42,4%	32,3%
più no che sì	-	2,6%
decisamente no	-	0,6%
non rispondono	-	-
<b>Totale</b>	<b>100%</b>	<b>100%</b>

### Valutazione delle aule



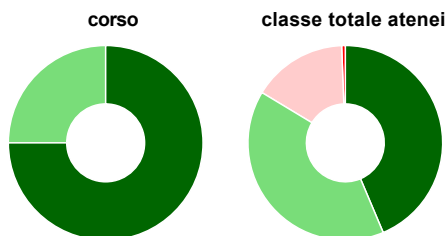
	corso	classe totale atenei
<b>Hanno utilizzato le aule:</b>	<b>100,0%</b>	<b>99,7%</b>
<b>Valutazione (per 100 fruitori):</b>		
sempre o quasi sempre adeguate	84,8%	41,1%
spesso adeguate	15,2%	43,4%
raramente adeguate	-	14,6%
mai adeguate	-	0,9%
<b>Totale</b>	<b>100%</b>	<b>100%</b>

### Valutazione delle postazioni informatiche



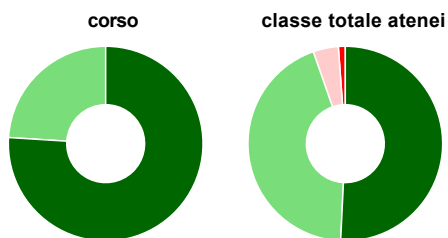
	corso	classe totale atenei
<b>Hanno utilizzato le postazioni informatiche:</b>	<b>100,0%</b>	<b>92,2%</b>
<b>Valutazione (per 100 fruitori):</b>		
in numero adeguato	100,0%	67,5%
in numero inadeguato	-	32,5%
<b>Totale</b>	<b>100%</b>	<b>100%</b>

### Valutazione delle attrezzature per le altre attività didattiche (laboratori, attività pratiche, ...)



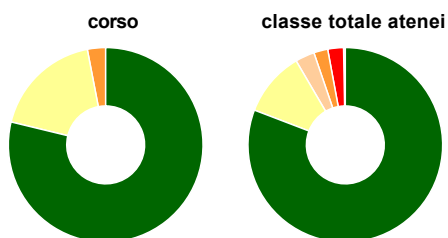
	corso	classe totale atenei
<b>Hanno utilizzato le attrezzature per le altre attività didattiche (laboratori, attività pratiche, ...):</b>	<b>97,0%</b>	<b>95,9%</b>
<b>Valutazione (per 100 fruitori):</b>		
sempre o quasi sempre adeguate	75,0%	43,6%
spesso adeguate	25,0%	40,0%
raramente adeguate	-	15,8%
mai adeguate	-	0,6%
<b>Totale</b>	<b>100%</b>	<b>100%</b>

### Valutazione dei servizi di biblioteca (prestito/consultazione, orari di apertura, ...)



	corso	classe totale atenei
<b>Hanno utilizzato i servizi di biblioteca (prestito/consultazione, orari di apertura, ...):</b>	<b>75,8%</b>	<b>76,2%</b>
<b>Valutazione (per 100 fruitori):</b>		
decisamente positiva	76,0%	50,8%
abbastanza positiva	24,0%	43,9%
abbastanza negativa	-	4,2%
decisamente negativa	-	1,1%
<b>Totale</b>	<b>100%</b>	<b>100%</b>

### Si iscriverebbero di nuovo all'università?



	corso	classe totale atenei
sì, allo stesso corso dell'Ateneo	78,8%	80,8%
sì, ma ad un altro corso dell'Ateneo	18,2%	10,8%
sì, allo stesso corso, ma in un altro Ateneo	-	3,2%
sì, ma ad un altro corso e in un altro Ateneo	3,0%	2,3%
non si iscriverebbero più all'università	-	2,6%
non rispondono	-	0,3%
<b>Totale</b>	<b>100%</b>	<b>100%</b>

Ateneo: **Università degli Studi di TRENTO - laurea magistrale biennale**

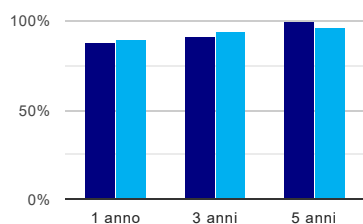
Classe: **ingegneria delle telecomunicazioni (LM-27)**

Corso: **ingegneria dell'informazione e delle comunicazioni - già ingegneria delle telecomunicazioni (LM-27)**

(valori assoluti)	Laureati	Intervistati	Collettivo esaminato <sup>(b)</sup>	
Laureati del 2019 a 1 anno:	60	21	17	<a href="#">scheda di dettaglio</a>
Laureati del 2017 a 3 anni:	41	19	13	<a href="#">scheda di dettaglio</a>
Laureati del 2015 a 5 anni:	33	12	9	<a href="#">scheda di dettaglio</a>

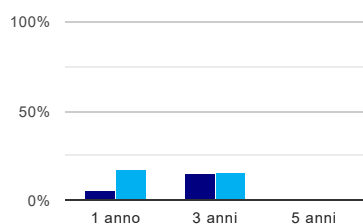
(b) Per una migliore confrontabilità della documentazione, si riportano i dati relativi ai **solli laureati che non lavoravano al momento della laurea**.

## Tasso di occupazione<sup>(1)</sup>



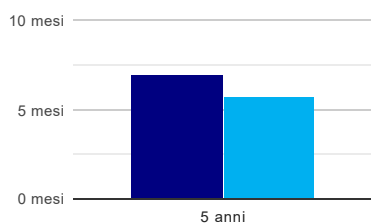
	1 anno	3 anni	5 anni
corso	88,2%	92,3%	100,0%
classe totale atenei	90,3%	93,8%	97,0%

## Laureati che non lavorano, non cercano lavoro, ma sono impegnati in un corso universitario o in un tirocinio/praticantato<sup>(2)</sup>



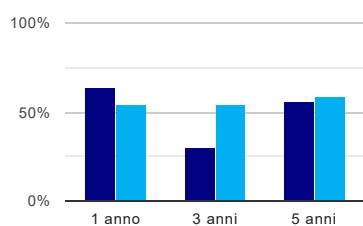
	1 anno	3 anni	5 anni
corso	5,9%	15,4%	-
classe totale atenei	17,8%	15,6%	1,3%

## Tempi di ingresso nel mercato del lavoro, dall'inizio della ricerca al reperimento del primo lavoro (medie, in mesi)



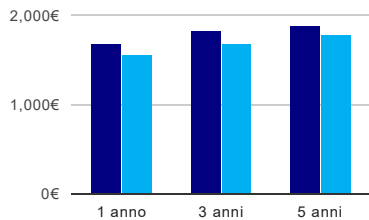
	1 anno	3 anni	5 anni
corso			7,0 mesi
classe totale atenei			5,7 mesi

## Occupati che, nel lavoro, utilizzano in misura elevata le competenze acquisite con la laurea



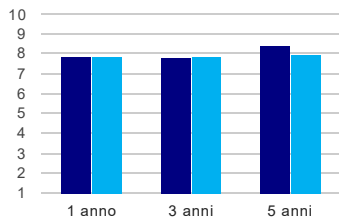
	1 anno	3 anni	5 anni
corso	63,6%	30,0%	55,6%
classe totale atenei	54,8%	54,5%	59,5%

### Retribuzione mensile netta (medie, in euro)



	1 anno	3 anni	5 anni
corso	1.682€	1.826€	1.889€
classe totale atenei	1.557€	1.679€	1.781€

### Soddisfazione per il lavoro svolto (medie, scala 1-10)



	1 anno	3 anni	5 anni
corso	7,9	7,8	8,4
classe totale atenei	7,9	7,9	8,0

(<sup>1</sup>) sono considerati occupati tutti coloro che dichiarano di svolgere una qualsiasi attività, anche di formazione o non in regola, purché retribuita.

(<sup>2</sup>) sono compresi quanti risultano impegnati in dottorati di ricerca, scuole di specializzazione, master universitari e, per i laureati di primo livello, altri corsi di laurea (di qualunque tipo, compresi i corsi attivati presso una delle Istituzioni di Alta Formazione Artistica e Musicale).

## Scheda Unica Annuale - Soddisfazione per il corso di studio concluso e condizione occupazionale dei laureati

### Opzioni:

I dati **non includono** i laureati di corsi equivalenti dell'ordinamento D.M. n. 509/1999.

I dati sono confrontati con il totale della **classe di laurea** della medesima ripartizione territoriale.

### Soddisfazione per il corso di studio concluso

dati aggiornati ad aprile 2021

Ateneo: **Università degli Studi di TRENTO - laurea magistrale biennale**

Classe: **ingegneria delle telecomunicazioni (LM-27)**

Corso: **ingegneria dell'informazione e delle comunicazioni - già ingegneria delle telecomunicazioni (LM-27)**

Ripartizione territoriale sede del corso: **Nord-Est**

Laureati nell'anno solare 2020 (valori assoluti)

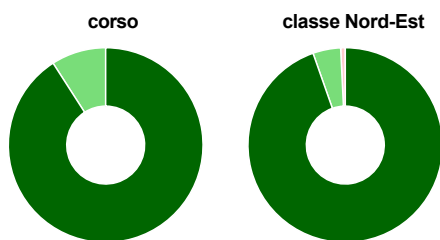
Laureati: **36**

Intervistati: **35**

Collettivo esaminato<sup>(a)</sup>: **34** [scheda di dettaglio](#)

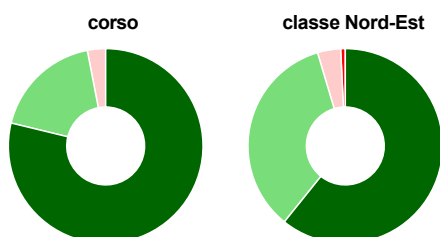
(a) Per una migliore confrontabilità della documentazione, si riportano i dati relativi ai **solli laureati che si sono iscritti al corso di laurea in anni recenti**, cioè a partire dal 2017: 34 di cui 33 intervistati.

#### Hanno frequentato regolarmente



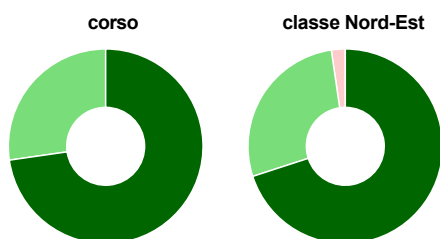
	corso	classe Nord-Est
più del 75% degli insegnamenti previsti	90,9%	94,6%
tra il 50% e il 75%	9,1%	4,6%
tra il 25% e il 50%	-	0,8%
meno del 25%	-	-
non rispondono	-	-
<b>Totale</b>	<b>100%</b>	<b>100%</b>

#### Hanno ritenuto il carico di studio degli insegnamenti adeguato alla durata del corso di studio



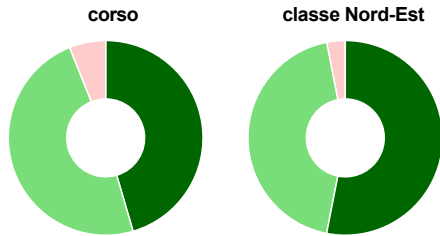
	corso	classe Nord-Est
decisamente sì	78,8%	60,8%
più sì che no	18,2%	34,6%
più no che sì	3,0%	3,8%
decisamente no	-	0,8%
non rispondono	-	-
<b>Totale</b>	<b>100%</b>	<b>100%</b>

#### Hanno ritenuto l'organizzazione degli esami (appelli, orari, informazioni, prenotazioni, ...) soddisfacente



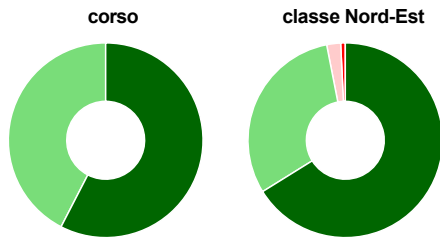
	corso	classe Nord-Est
sempre o quasi sempre	72,7%	70,0%
per più della metà degli esami	27,3%	27,7%
per meno della metà degli esami	-	2,3%
mai o quasi mai	-	-
non rispondono	-	-
<b>Totale</b>	<b>100%</b>	<b>100%</b>

### Sono soddisfatti dei rapporti con i docenti in generale



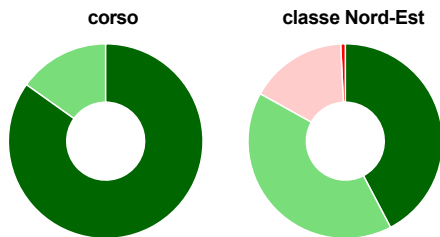
	corso	classe Nord-Est
decisamente sì	45,5%	53,1%
più sì che no	48,5%	43,8%
più no che sì	6,1%	3,1%
decisamente no	-	-
non rispondono	-	-
<b>Totale</b>	<b>100%</b>	<b>100%</b>

### Sono complessivamente soddisfatti del corso di laurea



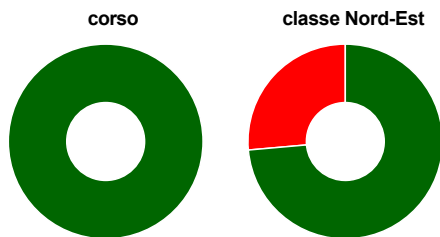
	corso	classe Nord-Est
decisamente sì	57,6%	66,2%
più sì che no	42,4%	30,8%
più no che sì	-	2,3%
decisamente no	-	0,8%
non rispondono	-	-
<b>Totale</b>	<b>100%</b>	<b>100%</b>

### Valutazione delle aule



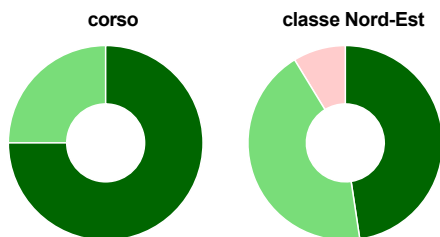
	corso	classe Nord-Est
<b>Hanno utilizzato le aule:</b>	<b>100,0%</b>	<b>100,0%</b>
<b>Valutazione (per 100 fruitori):</b>		
sempre o quasi sempre adeguate	84,8%	42,3%
spesso adeguate	15,2%	40,8%
raramente adeguate	-	16,2%
mai adeguate	-	0,8%
<b>Totale</b>	<b>100%</b>	<b>100%</b>

### Valutazione delle postazioni informatiche



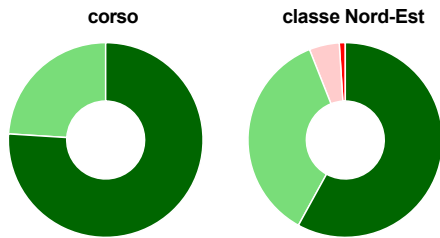
	corso	classe Nord-Est
<b>Hanno utilizzato le postazioni informatiche:</b>	<b>100,0%</b>	<b>96,2%</b>
<b>Valutazione (per 100 fruitori):</b>		
in numero adeguato	100,0%	73,6%
in numero inadeguato	-	26,4%
<b>Totale</b>	<b>100%</b>	<b>100%</b>

### Valutazione delle attrezzature per le altre attività didattiche (laboratori, attività pratiche, ...)



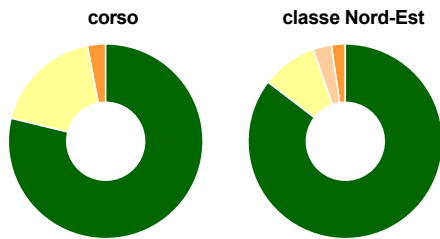
	corso	classe Nord-Est
<b>Hanno utilizzato le attrezzature per le altre attività didattiche (laboratori, attività pratiche, ...):</b>	<b>97,0%</b>	<b>96,9%</b>
<b>Valutazione (per 100 fruitori):</b>		
sempre o quasi sempre adeguate	75,0%	47,6%
spesso adeguate	25,0%	43,7%
raramente adeguate	-	8,7%
mai adeguate	-	-
<b>Totale</b>	<b>100%</b>	<b>100%</b>

### Valutazione dei servizi di biblioteca (prestito/consultazione, orari di apertura, ...)



	corso	classe Nord-Est
<b>Hanno utilizzato i servizi di biblioteca (prestito/consultazione, orari di apertura, ...):</b>	<b>75,8%</b>	<b>76,9%</b>
<b>Valutazione (per 100 fruitori):</b>		
decisamente positiva	76,0%	58,0%
abbastanza positiva	24,0%	36,0%
abbastanza negativa	-	5,0%
decisamente negativa	-	1,0%
<b>Totale</b>	<b>100%</b>	<b>100%</b>

### Si iscriverebbero di nuovo all'università?



	corso	classe Nord-Est
sì, allo stesso corso dell'Ateneo	78,8%	85,4%
sì, ma ad un altro corso dell'Ateneo	18,2%	9,2%
sì, ma ad un altro corso e in un altro Ateneo	3,0%	2,3%
sì, allo stesso corso, ma in un altro Ateneo	-	3,1%
non si iscriverebbero più all'università	-	-
non rispondono	-	-
<b>Totale</b>	<b>100%</b>	<b>100%</b>



# Condizione occupazionale

Anno di indagine: 2020  
dati aggiornati ad aprile 2021

Ateneo: **Università degli Studi di TRENTO - laurea magistrale biennale**

Classe: **ingegneria delle telecomunicazioni (LM-27)**

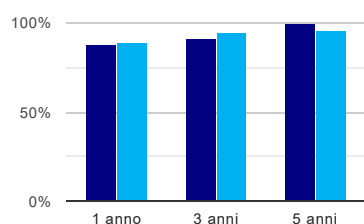
Corso: **ingegneria dell'informazione e delle comunicazioni - già ingegneria delle telecomunicazioni (LM-27)**

Ripartizione territoriale sede del corso: **Nord-Est**

(valori assoluti)	Laureati	Intervistati	Collettivo esaminato <sup>(b)</sup>	
Laureati del 2019 a 1 anno:	60	21	17	<a href="#">scheda di dettaglio</a>
Laureati del 2017 a 3 anni:	41	19	13	<a href="#">scheda di dettaglio</a>
Laureati del 2015 a 5 anni:	33	12	9	<a href="#">scheda di dettaglio</a>

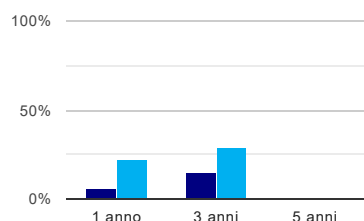
(b) Per una migliore confrontabilità della documentazione, si riportano i dati relativi ai **solli laureati che non lavoravano al momento della laurea**.

## Tasso di occupazione<sup>(1)</sup>



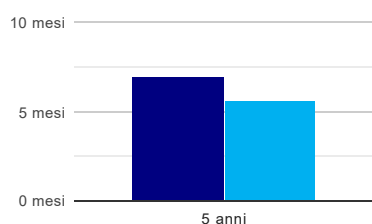
	1 anno	3 anni	5 anni
corso	88,2%	92,3%	100,0%
classe Nord-Est	88,7%	94,7%	95,7%

## Laureati che non lavorano, non cercano lavoro, ma sono impegnati in un corso universitario o in un tirocinio/praticantato<sup>(2)</sup>



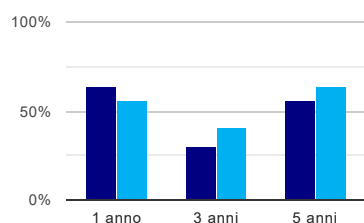
	1 anno	3 anni	5 anni
corso	5,9%	15,4%	-
classe Nord-Est	22,6%	28,9%	-

## Tempi di ingresso nel mercato del lavoro, dall'inizio della ricerca al reperimento del primo lavoro (medie, in mesi)



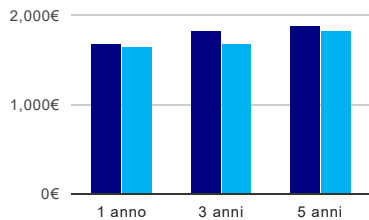
	1 anno	3 anni	5 anni
corso			7,0 mesi
classe Nord-Est			5,7 mesi

## Occupati che, nel lavoro, utilizzano in misura elevata le competenze acquisite con la laurea



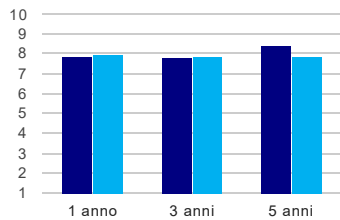
	1 anno	3 anni	5 anni
corso	63,6%	30,0%	55,6%
classe Nord-Est	56,4%	40,9%	64,4%

### Retribuzione mensile netta (medie, in euro)



	1 anno	3 anni	5 anni
corso	1.682€	1.826€	1.889€
classe Nord-Est	1.648€	1.682€	1.839€

### Soddisfazione per il lavoro svolto (medie, scala 1-10)



	1 anno	3 anni	5 anni
corso	7,9	7,8	8,4
classe Nord-Est	8,0	7,9	7,9

(<sup>1</sup>) sono considerati occupati tutti coloro che dichiarano di svolgere una qualsiasi attività, anche di formazione o non in regola, purché retribuita.

(<sup>2</sup>) sono compresi quanti risultano impegnati in dottorati di ricerca, scuole di specializzazione, master universitari e, per i laureati di primo livello, altri corsi di laurea (di qualunque tipo, compresi i corsi attivati presso una delle Istituzioni di Alta Formazione Artistica e Musicale).