

Scheda Unica Annuale - Soddisfazione per il corso di studio concluso e condizione occupazionale dei laureati

Opzioni:

I dati **non includono** i laureati di corsi equivalenti dell'ordinamento D.M. n. 509/1999.

I dati sono confrontati con il totale della **classe di laurea del complesso degli atenei**.

Soddisfazione per il corso di studio concluso

dati aggiornati ad aprile 2021

Ateneo: **Università degli Studi di TRENTO - laurea magistrale biennale**

Classe: **scienze filosofiche (LM-78)**

Corso: **filosofia e linguaggi della modernità (LM-78)**

Laureati nell'anno solare 2020 (*valori assoluti*)

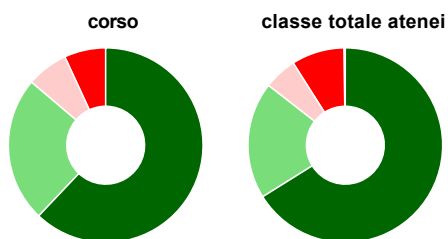
Laureati: **36**

Intervistati: **34**

Collettivo esaminato^(a): **31** [scheda di dettaglio](#)

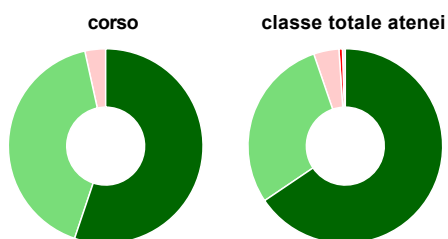
(a) Per una migliore confrontabilità della documentazione, si riportano i dati relativi ai **solli laureati che si sono iscritti al corso di laurea in anni recenti**, cioè a partire dal 2017: 31 di cui 29 intervistati.

Hanno frequentato regolarmente



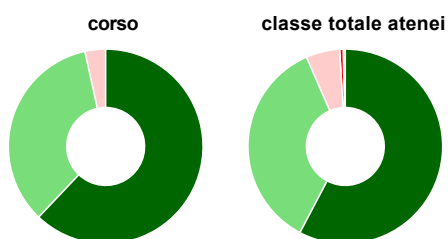
	corso	classe totale atenei
più del 75% degli insegnamenti previsti	62,1%	66,1%
tra il 50% e il 75%	24,1%	19,4%
tra il 25% e il 50%	6,9%	5,5%
meno del 25%	6,9%	8,8%
non rispondono	-	0,2%
Totale	100%	100%

Hanno ritenuto il carico di studio degli insegnamenti adeguato alla durata del corso di studio



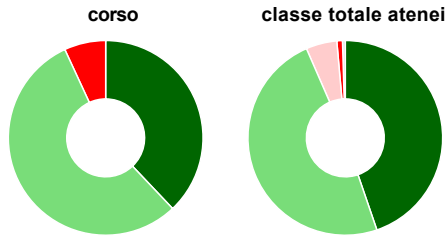
	corso	classe totale atenei
decisamente sì	55,2%	65,5%
più sì che no	41,4%	29,2%
più no che sì	3,4%	4,2%
decisamente no	-	0,6%
non rispondono	-	0,5%
Totale	100%	100%

Hanno ritenuto l'organizzazione degli esami (appelli, orari, informazioni, prenotazioni, ...) soddisfacente



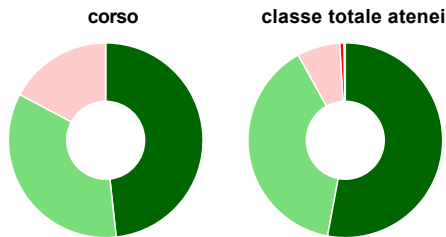
	corso	classe totale atenei
sempre o quasi sempre	62,1%	57,7%
per più della metà degli esami	34,5%	35,7%
per meno della metà degli esami	3,4%	5,6%
mai o quasi mai	-	0,6%
non rispondono	-	0,4%
Totale	100%	100%

Sono soddisfatti dei rapporti con i docenti in generale



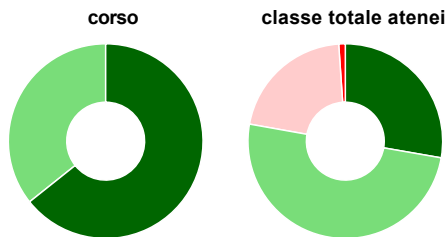
	corso	classe totale atenei
decisamente sì	37,9%	44,7%
più sì che no	55,2%	48,7%
più no che sì	-	5,1%
decisamente no	6,9%	0,9%
non rispondono	-	0,5%
Totale	100%	100%

Sono complessivamente soddisfatti del corso di laurea



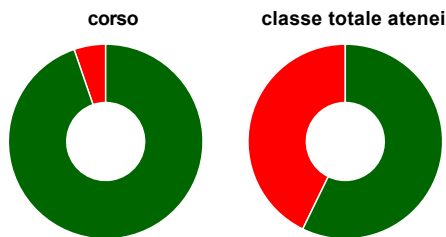
	corso	classe totale atenei
decisamente sì	48,3%	52,9%
più sì che no	34,5%	39,0%
più no che sì	17,2%	7,1%
decisamente no	-	0,7%
non rispondono	-	0,2%
Totale	100%	100%

Valutazione delle aule



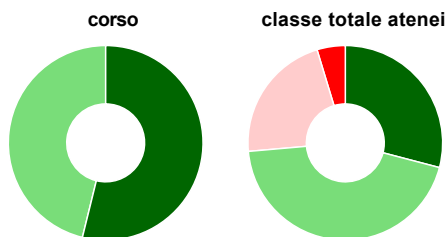
	corso	classe totale atenei
Hanno utilizzato le aule:	96,6%	96,8%
Valutazione (per 100 fruitori):		
sempre o quasi sempre adeguate	64,3%	27,7%
spesso adeguate	35,7%	50,1%
raramente adeguate	-	21,1%
mai adeguate	-	1,1%
Totale	100%	100%

Valutazione delle postazioni informatiche



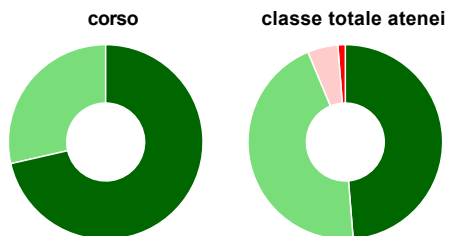
	corso	classe totale atenei
Hanno utilizzato le postazioni informatiche:	65,5%	54,3%
Valutazione (per 100 fruitori):		
in numero adeguato	94,7%	57,2%
in numero inadeguato	5,3%	42,8%
Totale	100%	100%

Valutazione delle attrezzature per le altre attività didattiche (laboratori, attività pratiche, ...)



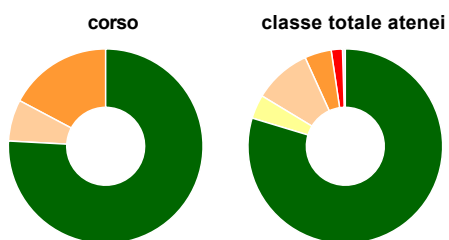
	corso	classe totale atenei
Hanno utilizzato le attrezzature per le altre attività didattiche (laboratori, attività pratiche, ...):	44,8%	52,2%
Valutazione (per 100 fruitori):		
sempre o quasi sempre adeguate	53,8%	29,1%
spesso adeguate	46,2%	44,5%
raramente adeguate	-	21,7%
mai adeguate	-	4,7%
Totale	100%	100%

Valutazione dei servizi di biblioteca (prestito/consultazione, orari di apertura, ...)



	corso	classe totale atenei
Hanno utilizzato i servizi di biblioteca (prestito/consultazione, orari di apertura, ...):	96,6%	94,7%
Valutazione (per 100 fruitori):		
decisamente positiva	71,4%	48,7%
abbastanza positiva	28,6%	45,0%
abbastanza negativa	-	5,1%
decisamente negativa	-	1,2%
Totale	100%	100%

Si iscriverebbero di nuovo all'università?



	corso	classe totale atenei
sì, allo stesso corso dell'Ateneo	75,9%	79,7%
sì, ma ad un altro corso dell'Ateneo	-	4,0%
sì, allo stesso corso, ma in un altro Ateneo	6,9%	9,6%
sì, ma ad un altro corso e in un altro Ateneo	17,2%	4,4%
non si iscriverebbero più all'università	-	1,9%
non rispondono	-	0,5%
Totale	100%	100%

Condizione occupazionale

Anno di indagine: 2020
dati aggiornati ad aprile 2021

Ateneo: Università degli Studi di TRENTO - laurea magistrale biennale

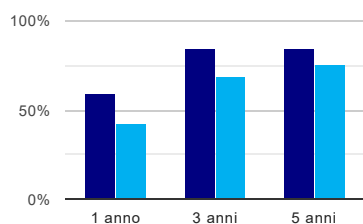
Classe: scienze filosofiche (LM-78)

Corso: filosofia e linguaggi della modernità (LM-78)

(valori assoluti)	Laureati	Intervistati	Collettivo esaminato ^(b)	
Laureati del 2019 a 1 anno:	37	24	15	scheda di dettaglio
Laureati del 2017 a 3 anni:	28	20	13	scheda di dettaglio
Laureati del 2015 a 5 anni:	43	25	13	scheda di dettaglio

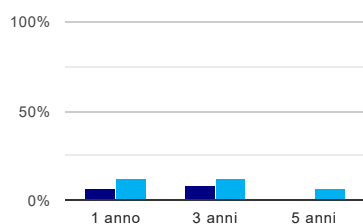
(b) Per una migliore confrontabilità della documentazione, si riportano i dati relativi ai **solli laureati che non lavoravano al momento della laurea**.

Tasso di occupazione⁽¹⁾



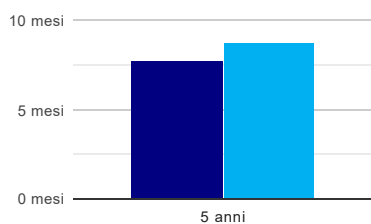
	1 anno	3 anni	5 anni
corso	60,0%	84,6%	84,6%
classe totale atenei	43,0%	69,2%	75,6%

Laureati che non lavorano, non cercano lavoro, ma sono impegnati in un corso universitario o in un tirocinio/praticantato⁽²⁾



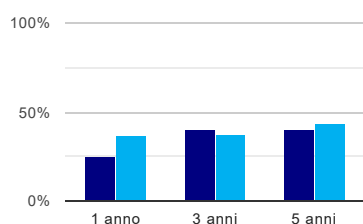
	1 anno	3 anni	5 anni
corso	6,7%	7,7%	-
classe totale atenei	13,4%	12,9%	6,7%

Tempi di ingresso nel mercato del lavoro, dall'inizio della ricerca al reperimento del primo lavoro (medie, in mesi)



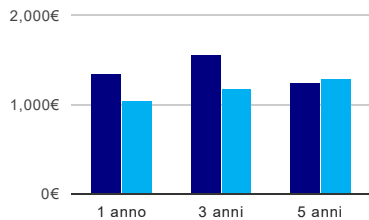
	1 anno	3 anni	5 anni
corso			7,7 mesi
classe totale atenei			8,7 mesi

Occupati che, nel lavoro, utilizzano in misura elevata le competenze acquisite con la laurea



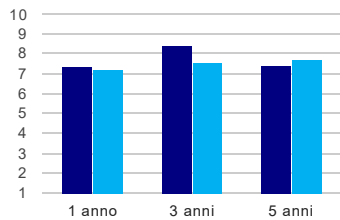
	1 anno	3 anni	5 anni
corso	25,0%	40,0%	40,0%
classe totale atenei	37,0%	38,3%	44,4%

Retribuzione mensile netta (medie, in euro)



	1 anno	3 anni	5 anni
corso	1.340€	1.563€	1.251€
classe totale atenei	1.034€	1.170€	1.291€

Soddisfazione per il lavoro svolto (medie, scala 1-10)



	1 anno	3 anni	5 anni
corso	7,4	8,4	7,4
classe totale atenei	7,2	7,6	7,7

⁽¹⁾ sono considerati occupati tutti coloro che dichiarano di svolgere una qualsiasi attività, anche di formazione o non in regola, purché retribuita.

⁽²⁾ sono compresi quanti risultano impegnati in dottorati di ricerca, scuole di specializzazione, master universitari e, per i laureati di primo livello, altri corsi di laurea (di qualunque tipo, compresi i corsi attivati presso una delle Istituzioni di Alta Formazione Artistica e Musicale).

Scheda Unica Annuale - Soddisfazione per il corso di studio concluso e condizione occupazionale dei laureati

Opzioni:

I dati **non includono** i laureati di corsi equivalenti dell'ordinamento D.M. n. 509/1999.

I dati sono confrontati con il totale della **classe di laurea** della medesima ripartizione territoriale.

Soddisfazione per il corso di studio concluso

dati aggiornati ad aprile 2021

Ateneo: **Università degli Studi di TRENTO - laurea magistrale biennale**

Classe: **scienze filosofiche (LM-78)**

Corso: **filosofia e linguaggi della modernità (LM-78)**

Ripartizione territoriale sede del corso: **Nord-Est**

Laureati nell'anno solare 2020 (*valori assoluti*)

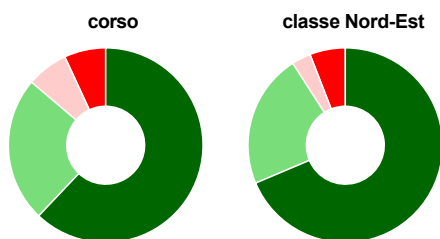
Laureati: **36**

Intervistati: **34**

Collettivo esaminato^(a): **31** [scheda di dettaglio](#)

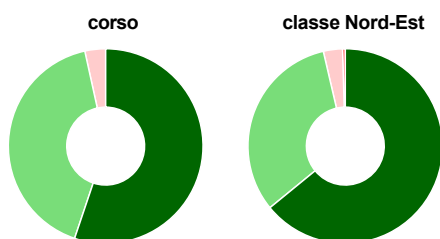
(a) Per una migliore confrontabilità della documentazione, si riportano i dati relativi ai **soli laureati che si sono iscritti al corso di laurea in anni recenti**, cioè a partire dal 2017: 31 di cui 29 intervistati.

Hanno frequentato regolarmente



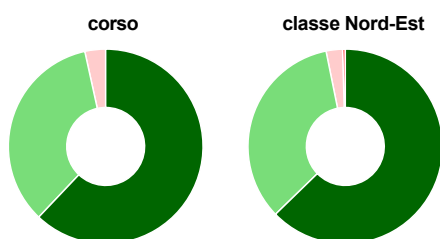
	corso	classe Nord-Est
più del 75% degli insegnamenti previsti	62,1%	68,6%
tra il 50% e il 75%	24,1%	22,3%
tra il 25% e il 50%	6,9%	3,2%
meno del 25%	6,9%	5,9%
non rispondono	-	-
Totale	100%	100%

Hanno ritenuto il carico di studio degli insegnamenti adeguato alla durata del corso di studio



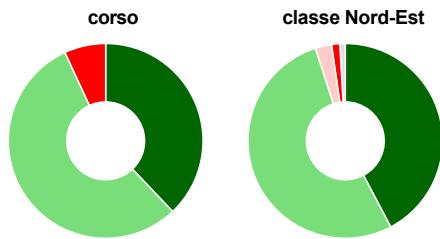
	corso	classe Nord-Est
decisamente sì	55,2%	64,1%
più sì che no	41,4%	32,3%
più no che sì	3,4%	3,2%
decisamente no	-	0,5%
non rispondono	-	-
Totale	100%	100%

Hanno ritenuto l'organizzazione degli esami (appelli, orari, informazioni, prenotazioni, ...) soddisfacente



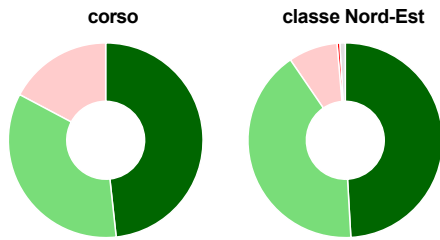
	corso	classe Nord-Est
sempre o quasi sempre	62,1%	62,7%
per più della metà degli esami	34,5%	34,1%
per meno della metà degli esami	3,4%	2,7%
mai o quasi mai	-	0,5%
non rispondono	-	-
Totale	100%	100%

Sono soddisfatti dei rapporti con i docenti in generale



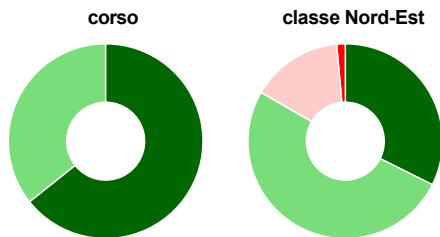
	corso	classe Nord-Est
decisamente sì	37,9%	42,3%
più sì che no	55,2%	52,7%
più no che sì	-	2,7%
decisamente no	6,9%	1,4%
non rispondono	-	0,9%
Totale	100%	100%

Sono complessivamente soddisfatti del corso di laurea



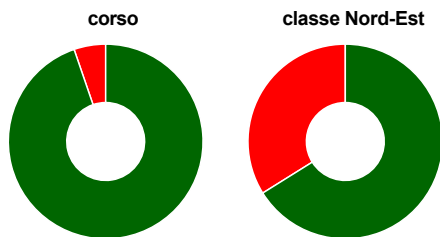
	corso	classe Nord-Est
decisamente sì	48,3%	49,1%
più sì che no	34,5%	41,4%
più no che sì	17,2%	8,2%
decisamente no	-	0,5%
non rispondono	-	0,9%
Totale	100%	100%

Valutazione delle aule



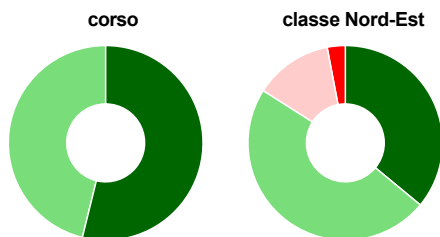
	corso	classe Nord-Est
Hanno utilizzato le aule:	96,6%	95,5%
Valutazione (per 100 fruitori):		
sempre o quasi sempre adeguate	64,3%	32,4%
spesso adeguate	35,7%	51,0%
raramente adeguate	-	15,2%
mai adeguate	-	1,4%
Totale	100%	100%

Valutazione delle postazioni informatiche



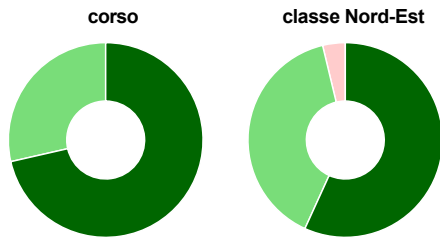
	corso	classe Nord-Est
Hanno utilizzato le postazioni informatiche:	65,5%	55,0%
Valutazione (per 100 fruitori):		
in numero adeguato	94,7%	66,1%
in numero inadeguato	5,3%	33,9%
Totale	100%	100%

Valutazione delle attrezzature per le altre attività didattiche (laboratori, attività pratiche, ...)



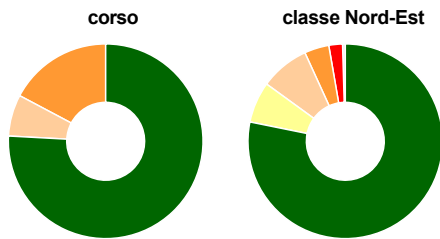
	corso	classe Nord-Est
Hanno utilizzato le attrezzature per le altre attività didattiche (laboratori, attività pratiche, ...):	44,8%	45,5%
Valutazione (per 100 fruitori):		
sempre o quasi sempre adeguate	53,8%	36,0%
spesso adeguate	46,2%	48,0%
raramente adeguate	-	13,0%
mai adeguate	-	3,0%
Totale	100%	100%

Valutazione dei servizi di biblioteca (prestito/consultazione, orari di apertura, ...)



	corso	classe Nord-Est
Hanno utilizzato i servizi di biblioteca (prestito/consultazione, orari di apertura, ...):	96,6%	96,8%
Valutazione (per 100 fruitori):		
decisamente positiva	71,4%	56,8%
abbastanza positiva	28,6%	39,4%
abbastanza negativa	-	3,8%
decisamente negativa	-	-
Totale	100%	100%

Si iscriverebbero di nuovo all'università?



	corso	classe Nord-Est
sì, allo stesso corso dell'Ateneo	75,9%	78,2%
sì, ma ad un altro corso dell'Ateneo	-	6,8%
sì, allo stesso corso, ma in un altro Ateneo	6,9%	8,2%
sì, ma ad un altro corso e in un altro Ateneo	17,2%	4,1%
non si iscriverebbero più all'università	-	2,3%
non rispondono	-	0,5%
Totale	100%	100%

Condizione occupazionale

Anno di indagine: 2020
dati aggiornati ad aprile 2021

Ateneo: Università degli Studi di TRENTO - laurea magistrale biennale

Classe: scienze filosofiche (LM-78)

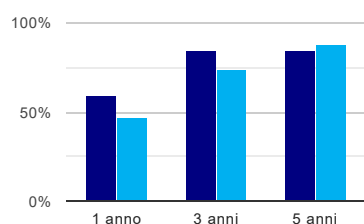
Corso: filosofia e linguaggi della modernità (LM-78)

Ripartizione territoriale sede del corso: Nord-Est

(valori assoluti)	Laureati	Intervistati	Collettivo esaminato ^(b)	
Laureati del 2019 a 1 anno:	37	24	15	scheda di dettaglio
Laureati del 2017 a 3 anni:	28	20	13	scheda di dettaglio
Laureati del 2015 a 5 anni:	43	25	13	scheda di dettaglio

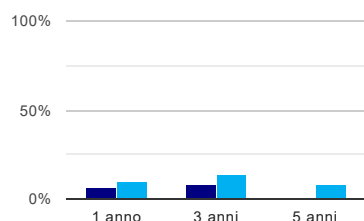
(b) Per una migliore confrontabilità della documentazione, si riportano i dati relativi ai **solli laureati che non lavoravano al momento della laurea**.

Tasso di occupazione⁽¹⁾



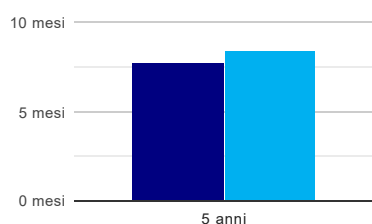
	1 anno	3 anni	5 anni
corso	60,0%	84,6%	84,6%
classe Nord-Est	47,0%	73,9%	87,5%

Laureati che non lavorano, non cercano lavoro, ma sono impegnati in un corso universitario o in un tirocinio/praticantato⁽²⁾



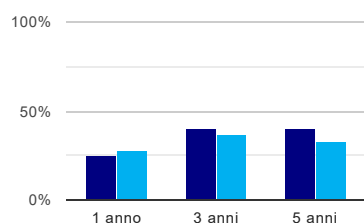
	1 anno	3 anni	5 anni
corso	6,7%	7,7%	-
classe Nord-Est	9,6%	13,5%	8,3%

Tempi di ingresso nel mercato del lavoro, dall'inizio della ricerca al reperimento del primo lavoro (medie, in mesi)



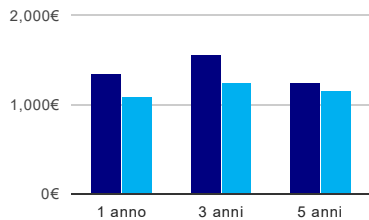
	1 anno	3 anni	5 anni
corso			7,7 mesi
classe Nord-Est			8,4 mesi

Occupati che, nel lavoro, utilizzano in misura elevata le competenze acquisite con la laurea



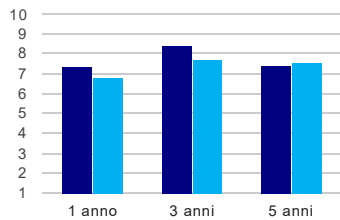
	1 anno	3 anni	5 anni
corso	25,0%	40,0%	40,0%
classe Nord-Est	27,5%	36,8%	33,3%

Retribuzione mensile netta (medie, in euro)



	1 anno	3 anni	5 anni
corso	1.340€	1.563€	1.251€
classe Nord-Est	1.088€	1.238€	1.161€

Soddisfazione per il lavoro svolto (medie, scala 1-10)



	1 anno	3 anni	5 anni
corso	7,4	8,4	7,4
classe Nord-Est	6,9	7,7	7,6

(1) sono considerati occupati tutti coloro che dichiarano di svolgere una qualsiasi attività, anche di formazione o non in regola, purché retribuita.

(2) sono compresi quanti risultano impegnati in dottorati di ricerca, scuole di specializzazione, master universitari e, per i laureati di primo livello, altri corsi di laurea (di qualunque tipo, compresi i corsi attivati presso una delle Istituzioni di Alta Formazione Artistica e Musicale).