

## Scheda Unica Annuale - Soddisfazione per il corso di studio concluso e condizione occupazionale dei laureati

### Opzioni:

I dati **non includono** i laureati di corsi equivalenti del 509.  
 I dati sono confrontati con il totale della **classe di laurea** del complesso degli atenei.

### Soddisfazione per il corso di studio concluso

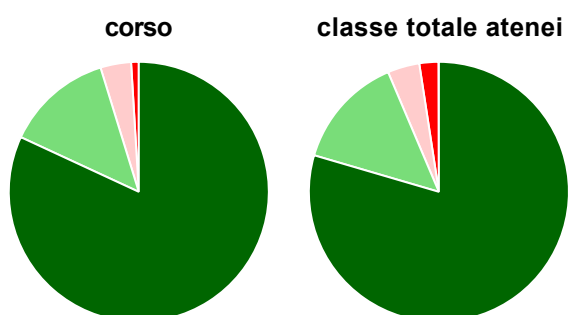
dati aggiornati ad aprile 2020

Ateneo: **Università degli Studi di TRENTO - laurea di primo livello**  
 Classe: **scienze e tecnologie informatiche (L-31)**  
 Corso: **informatica (L-31)**

Laureati nell'anno solare 2019 (*valori assoluti*)  
 Laureati: **116**  
 Intervistati: **108**  
 Collettivo esaminato<sup>(a)</sup>: **109** [scheda di dettaglio](#)

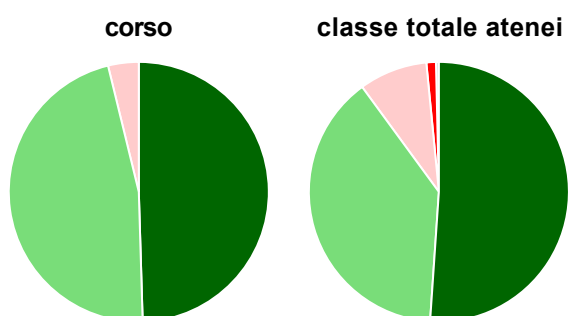
<sup>(a)</sup> Per una migliore confrontabilità della documentazione, si riportano i dati relativi ai **solli laureati che si sono iscritti al corso di laurea in anni recenti**, cioè a partire dal 2015: 109 di cui 105 intervistati.

#### Hanno frequentato regolarmente



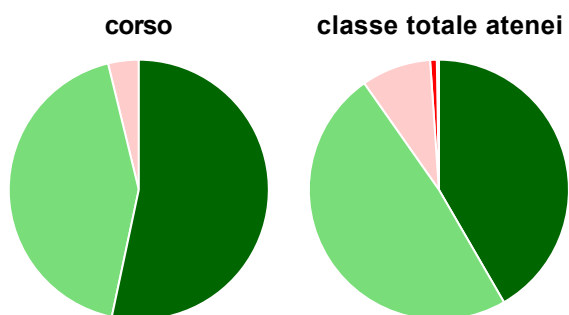
	corso	classe totale atenei
■ più del 75% degli insegnamenti previsti	81,9%	79,5%
■ tra il 50% e il 75%	13,3%	14,1%
■ tra il 25% e il 50%	3,8%	4,0%
■ meno del 25%	1,0%	2,4%
■ non rispondono	-	0,1%
<b>Totale</b>	<b>100%</b>	<b>100%</b>

#### Hanno ritenuto il carico di studio degli insegnamenti adeguato alla durata del corso di studio



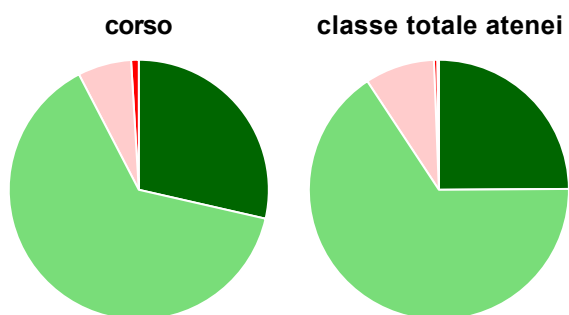
	corso	classe totale atenei
■ decisamente sì	49,5%	51,1%
■ più sì che no	46,7%	38,9%
■ più no che sì	3,8%	8,5%
■ decisamente no	-	1,2%
■ non rispondono	-	0,4%
<b>Totale</b>	<b>100%</b>	<b>100%</b>

### Hanno ritenuto l'organizzazione degli esami (appelli, orari, informazioni, prenotazioni, ...) soddisfacente



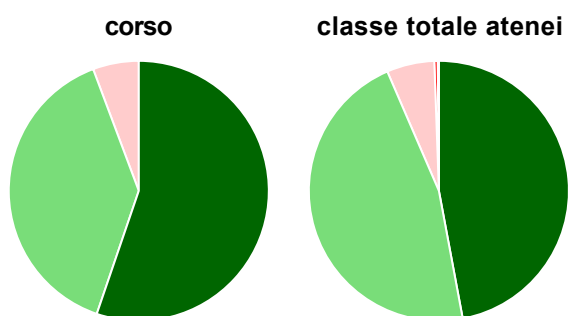
	corso	classe totale atenei
sempre o quasi sempre	53,3%	41,6%
per più della metà degli esami	42,9%	48,6%
per meno della metà degli esami	3,8%	8,7%
mai o quasi mai	-	0,8%
non rispondono	-	0,3%
<b>Totale</b>	<b>100%</b>	<b>100%</b>

### Sono soddisfatti dei rapporti con i docenti in generale



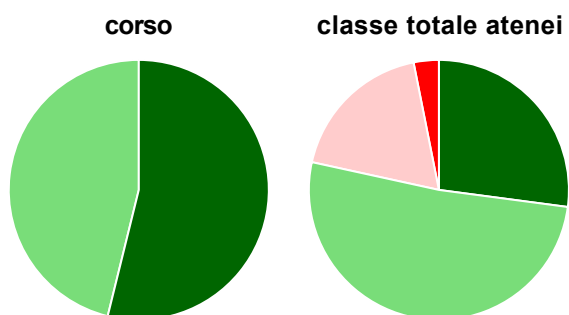
	corso	classe totale atenei
decisamente sì	28,6%	24,9%
più sì che no	63,8%	65,8%
più no che sì	6,7%	8,7%
decisamente no	1,0%	0,4%
non rispondono	-	0,2%
<b>Totale</b>	<b>100%</b>	<b>100%</b>

### Sono complessivamente soddisfatti del corso di laurea



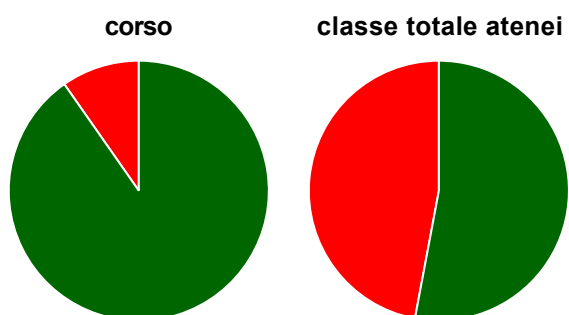
	corso	classe totale atenei
decisamente sì	55,2%	47,1%
più sì che no	39,0%	46,4%
più no che sì	5,7%	5,9%
decisamente no	-	0,4%
non rispondono	-	0,2%
<b>Totale</b>	<b>100%</b>	<b>100%</b>

### Valutazione delle aule



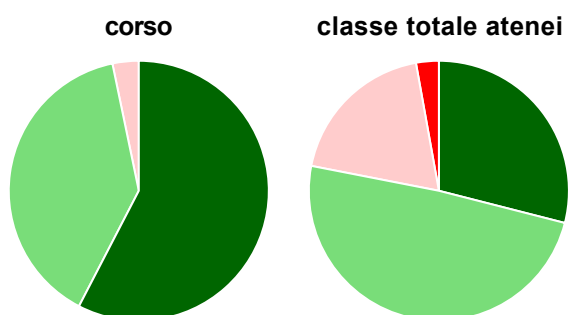
	corso	classe totale atenei
<b>Hanno utilizzato le aule:</b>	<b>99,0%</b>	<b>98,9%</b>
<b>Valutazione (per 100 fruitori):</b>		
sempre o quasi sempre adeguate	53,8%	27,1%
spesso adeguate	46,2%	51,3%
raramente adeguate	-	18,4%
mai adeguate	-	3,1%
<b>Totale</b>	<b>100%</b>	<b>100%</b>

### Valutazione delle postazioni informatiche



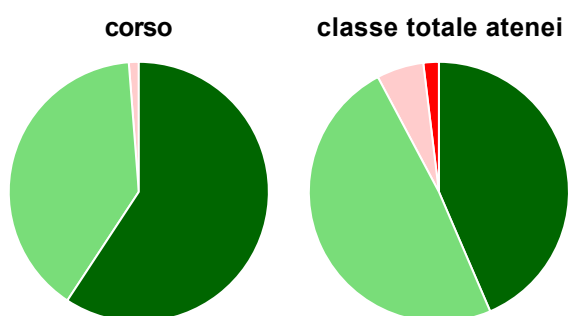
	corso	classe totale atenei
<b>Hanno utilizzato le postazioni informatiche:</b>	<b>98,1%</b>	<b>94,3%</b>
<b>Valutazione (per 100 fruitori):</b>		
in numero adeguato	90,3%	53,0%
in numero inadeguato	9,7%	47,0%
<b>Totale</b>	<b>100%</b>	<b>100%</b>

### Valutazione delle attrezzature per le altre attività didattiche (laboratori, attività pratiche, ...)



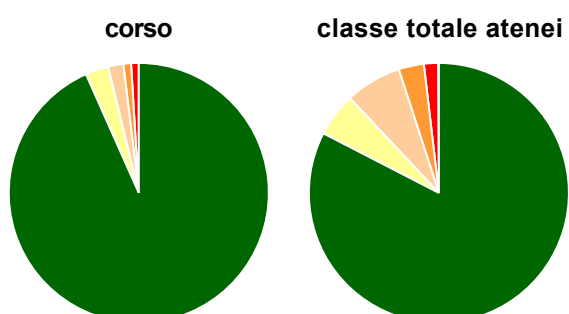
	corso	classe totale atenei
<b>Hanno utilizzato le attrezzature per le altre attività didattiche (laboratori, attività pratiche, ...):</b>	<b>87,6%</b>	<b>92,8%</b>
<b>Valutazione (per 100 fruitori):</b>		
sempre o quasi sempre adeguate	57,6%	29,0%
spesso adeguate	39,1%	49,1%
raramente adeguate	3,3%	19,1%
mai adeguate	-	2,8%
<b>Totale</b>	<b>100%</b>	<b>100%</b>

### Valutazione dei servizi di biblioteca (prestito/consultazione, orari di apertura, ...)



	corso	classe totale atenei
<b>Hanno utilizzato i servizi di biblioteca (prestito/consultazione, orari di apertura, ...):</b>	<b>77,1%</b>	<b>64,3%</b>
<b>Valutazione (per 100 fruitori):</b>		
decisamente positiva	59,3%	43,5%
abbastanza positiva	39,5%	48,7%
abbastanza negativa	1,2%	5,9%
decisamente negativa	-	1,9%
<b>Totale</b>	<b>100%</b>	<b>100%</b>

### Si iscriverebbero di nuovo all'università?



	corso	classe totale atenei
sì, allo stesso corso dell'Ateneo	93,3%	82,6%
sì, ma ad un altro corso dell'Ateneo	2,9%	5,4%
sì, allo stesso corso, ma in un altro Ateneo	1,9%	7,0%
sì, ma ad un altro corso e in un altro Ateneo	1,0%	3,1%
non si iscriverebbero più all'università	1,0%	1,8%
non rispondono	-	0,1%
<b>Totale</b>	<b>100%</b>	<b>100%</b>

# Condizione occupazionale

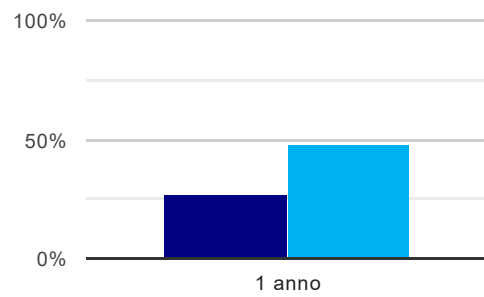
Anno di indagine: **2019**  
dati aggiornati ad aprile 2020

Ateneo: **Università degli Studi di TRENTO - laurea di primo livello**  
Classe: **scienze e tecnologie informatiche (L-31)**  
Corso: **informatica (L-31)**

(valori assoluti)	Laureati	Intervistati	Collettivo esaminato <sup>(b)</sup>
Laureati del 2018 a 1 anno:	126	101	77 <a href="#">scheda di dettaglio</a>

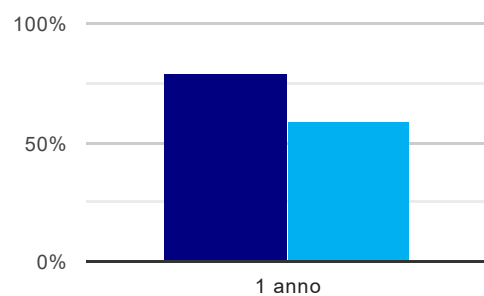
<sup>(b)</sup> Per una migliore confrontabilità della documentazione, si riportano i dati relativi ai **solli laureati che non lavoravano al momento della laurea**.

## Tasso di occupazione<sup>(1)</sup>



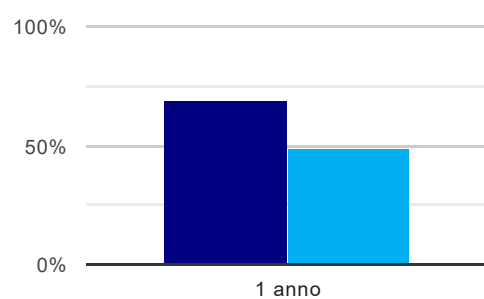
	1 anno
corso	27,3%
classe totale atenei	47,8%

## Laureati attualmente iscritti ad un corso di laurea magistrale<sup>(2)</sup>



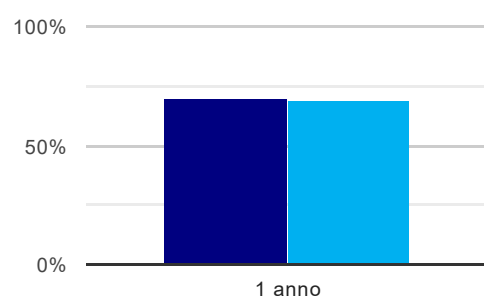
	1 anno
corso	79,2%
classe totale atenei	59,1%

## Laureati che non lavorano, non cercano lavoro, ma sono impegnati in un corso universitario o in un tirocinio/praticantato<sup>(3)</sup>



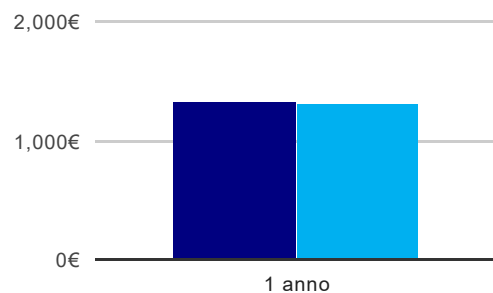
	1 anno
corso	68,8%
classe totale atenei	48,8%

## Occupati che, nel lavoro, utilizzano in misura elevata le competenze acquisite con la laurea



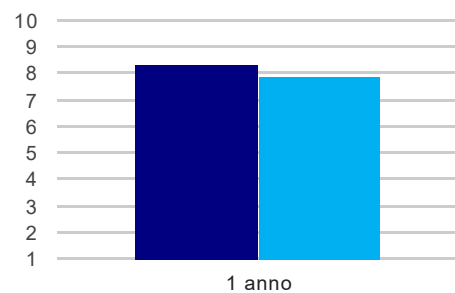
	1 anno
corso	70,0%
classe totale atenei	69,2%

### Retribuzione mensile netta (medie, in euro)



	1 anno
corso	1.320€
classe totale atenei	1.305€

### Soddisfazione per il lavoro svolto (medie, scala 1-10)



	1 anno
corso	8,3
classe totale atenei	7,9

(1) sono considerati occupati tutti coloro che dichiarano di svolgere una qualsiasi attività, anche di formazione o non in regola, purché retribuita.

(2) sono considerati anche i laureati iscritti ad un corso a ciclo unico, al corso in Scienze della Formazione primaria, nonché ad un corso di secondo livello presso una delle Istituzioni di Alta Formazione Artistica e Musicale.

(3) sono compresi quanti risultano impegnati in dottorati di ricerca, scuole di specializzazione, master universitari e, per i laureati di primo livello, altri corsi di laurea (di qualunque tipo, compresi i corsi attivati presso una delle Istituzioni di Alta Formazione Artistica e Musicale).

## Scheda Unica Annuale - Soddisfazione per il corso di studio concluso e condizione occupazionale dei laureati

### Opzioni:

I dati **non includono** i laureati di corsi equivalenti del 509.  
 I dati sono confrontati con il totale della **classe di laurea** della medesima ripartizione territoriale.

### Soddisfazione per il corso di studio concluso

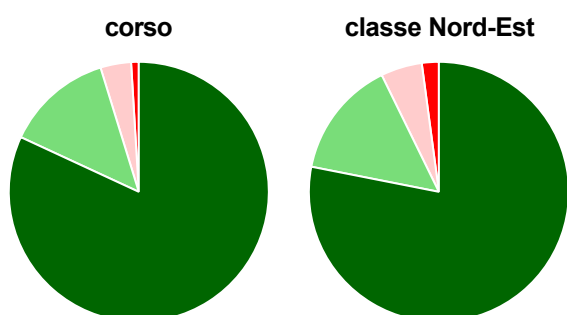
dati aggiornati ad aprile 2020

Ateneo: **Università degli Studi di TRENTO - laurea di primo livello**  
 Classe: **scienze e tecnologie informatiche (L-31)**  
 Corso: **informatica (L-31)**  
 Ripartizione territoriale sede del corso: **Nord-Est**

Laureati nell'anno solare 2019 (*valori assoluti*)  
 Laureati: **116**  
 Intervistati: **108**  
 Collettivo esaminato<sup>(a)</sup>: **109** [scheda di dettaglio](#)

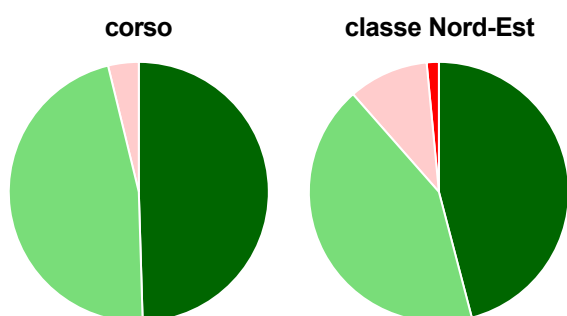
<sup>(a)</sup> Per una migliore confrontabilità della documentazione, si riportano i dati relativi ai **solli laureati che si sono iscritti al corso di laurea in anni recenti**, cioè a partire dal 2015: 109 di cui 105 intervistati.

#### Hanno frequentato regolarmente



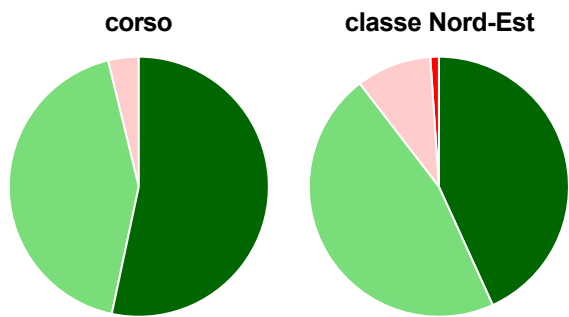
	corso	classe Nord-Est
più del 75% degli insegnamenti previsti	81,9%	78,1%
tra il 50% e il 75%	13,3%	14,7%
tra il 25% e il 50%	3,8%	5,1%
meno del 25%	1,0%	2,1%
non rispondono	-	-
<b>Totale</b>	<b>100%</b>	<b>100%</b>

#### Hanno ritenuto il carico di studio degli insegnamenti adeguato alla durata del corso di studio



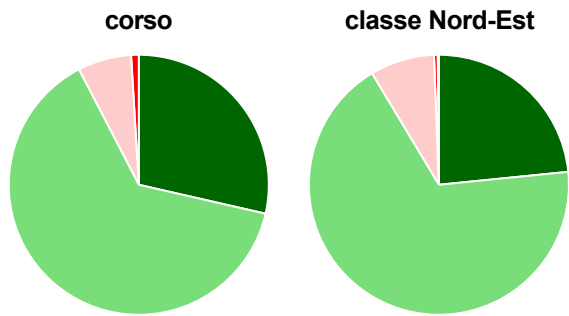
	corso	classe Nord-Est
decisamente sì	49,5%	45,9%
più sì che no	46,7%	42,6%
più no che sì	3,8%	10,0%
decisamente no	-	1,5%
non rispondono	-	-
<b>Totale</b>	<b>100%</b>	<b>100%</b>

### Hanno ritenuto l'organizzazione degli esami (appelli, orari, informazioni, prenotazioni, ...) soddisfacente



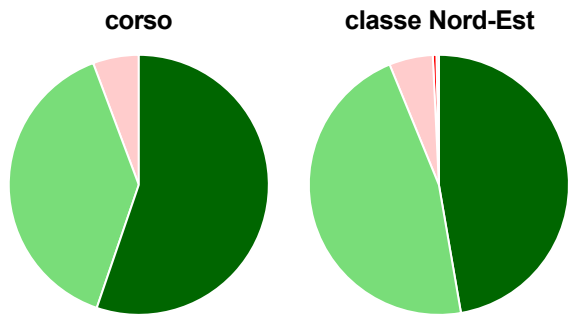
	corso	classe Nord-Est
sempre o quasi sempre	53,3%	43,2%
per più della metà degli esami	42,9%	46,4%
per meno della metà degli esami	3,8%	9,4%
mai o quasi mai	-	1,1%
non rispondono	-	-
<b>Totale</b>	<b>100%</b>	<b>100%</b>

### Sono soddisfatti dei rapporti con i docenti in generale



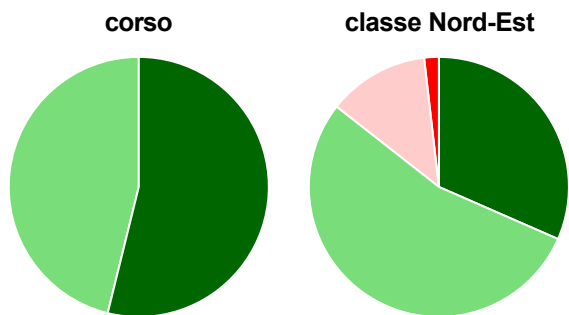
	corso	classe Nord-Est
decisamente sì	28,6%	23,4%
più sì che no	63,8%	68,0%
più no che sì	6,7%	8,0%
decisamente no	1,0%	0,5%
non rispondono	-	0,2%
<b>Totale</b>	<b>100%</b>	<b>100%</b>

### Sono complessivamente soddisfatti del corso di laurea



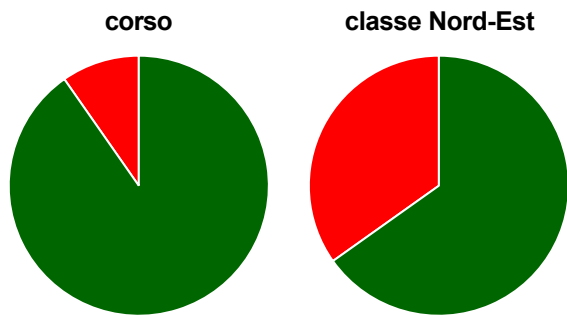
	corso	classe Nord-Est
decisamente sì	55,2%	47,3%
più sì che no	39,0%	46,5%
più no che sì	5,7%	5,4%
decisamente no	-	0,5%
non rispondono	-	0,3%
<b>Totale</b>	<b>100%</b>	<b>100%</b>

### Valutazione delle aule



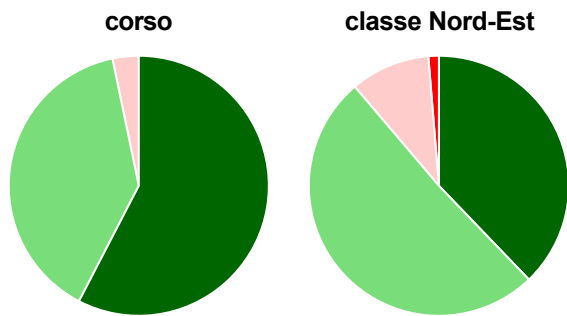
	corso	classe Nord-Est
<b>Hanno utilizzato le aule:</b>	<b>99,0%</b>	<b>99,5%</b>
<b>Valutazione (per 100 fruitori):</b>		
sempre o quasi sempre adeguate	53,8%	31,6%
spesso adeguate	46,2%	54,0%
raramente adeguate	-	12,6%
mai adeguate	-	1,8%
<b>Totale</b>	<b>100%</b>	<b>100%</b>

### Valutazione delle postazioni informatiche



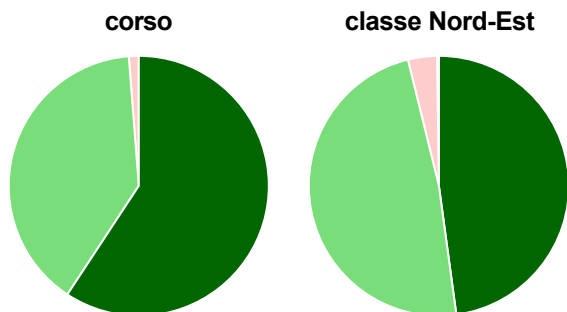
	corso	classe Nord-Est
<b>Hanno utilizzato le postazioni informatiche:</b>	<b>98,1%</b>	<b>97,1%</b>
<b>Valutazione (per 100 fruitori):</b>		
in numero adeguato	90,3%	65,2%
in numero inadeguato	9,7%	34,8%
<b>Totale</b>	<b>100%</b>	<b>100%</b>

### Valutazione delle attrezzature per le altre attività didattiche (laboratori, attività pratiche, ...)



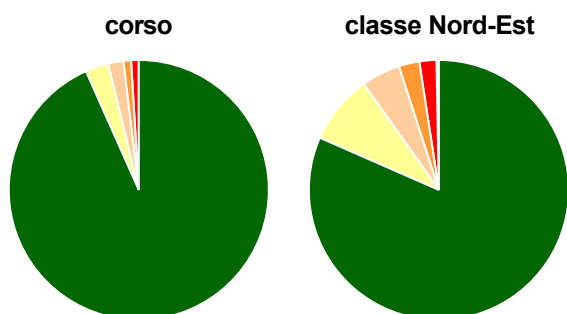
	corso	classe Nord-Est
<b>Hanno utilizzato le attrezzature per le altre attività didattiche (laboratori, attività pratiche, ...):</b>	<b>87,6%</b>	<b>93,1%</b>
<b>Valutazione (per 100 fruitori):</b>		
sempre o quasi sempre adeguate	57,6%	37,8%
spesso adeguate	39,1%	51,0%
raramente adeguate	3,3%	9,9%
mai adeguate	-	1,3%
<b>Totale</b>	<b>100%</b>	<b>100%</b>

### Valutazione dei servizi di biblioteca (prestito/consultazione, orari di apertura, ...)



	corso	classe Nord-Est
<b>Hanno utilizzato i servizi di biblioteca (prestito/consultazione, orari di apertura, ...):</b>	<b>77,1%</b>	<b>66,9%</b>
<b>Valutazione (per 100 fruitori):</b>		
decisamente positiva	59,3%	47,9%
abbastanza positiva	39,5%	48,3%
abbastanza negativa	1,2%	3,6%
decisamente negativa	-	0,2%
<b>Totale</b>	<b>100%</b>	<b>100%</b>

### Si iscriverebbero di nuovo all'università?



	corso	classe Nord-Est
sì, allo stesso corso dell'Ateneo	93,3%	81,6%
sì, ma ad un altro corso dell'Ateneo	2,9%	8,6%
sì, allo stesso corso, ma in un altro Ateneo	1,9%	4,8%
sì, ma ad un altro corso e in un altro Ateneo	1,0%	2,6%
non si iscriverebbero più all'università	1,0%	2,1%
non rispondono	-	0,3%
<b>Totale</b>	<b>100%</b>	<b>100%</b>



# Condizione occupazionale

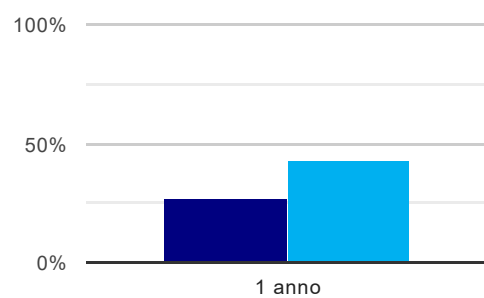
Anno di indagine: **2019**  
dati aggiornati ad aprile 2020

Ateneo: **Università degli Studi di TRENTO - laurea di primo livello**  
Classe: **scienze e tecnologie informatiche (L-31)**  
Corso: **informatica (L-31)**  
Ripartizione territoriale sede del corso: **Nord-Est**

(valori assoluti)	Laureati	Intervistati	Collettivo esaminato <sup>(b)</sup>
Laureati del 2018 a 1 anno:	126	101	77 <a href="#">scheda di dettaglio</a>

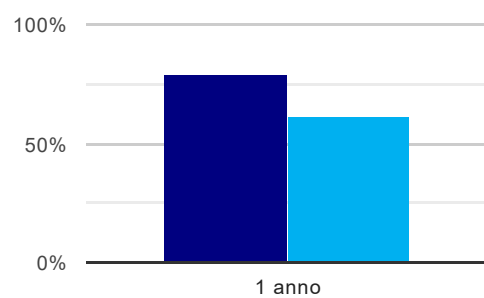
<sup>(b)</sup> Per una migliore confrontabilità della documentazione, si riportano i dati relativi ai **solli laureati che non lavoravano al momento della laurea**.

## Tasso di occupazione<sup>(1)</sup>



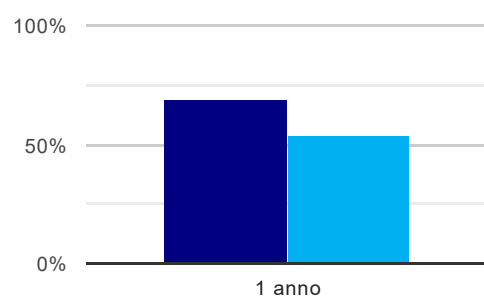
	1 anno
corso	27,3%
classe Nord-Est	42,5%

## Laureati attualmente iscritti ad un corso di laurea magistrale<sup>(2)</sup>



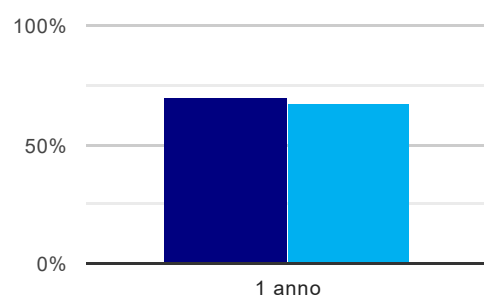
	1 anno
corso	79,2%
classe Nord-Est	60,8%

## Laureati che non lavorano, non cercano lavoro, ma sono impegnati in un corso universitario o in un tirocinio/praticantato<sup>(3)</sup>



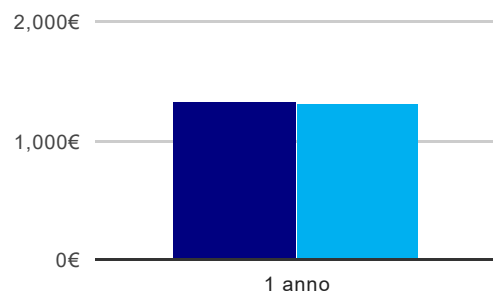
	1 anno
corso	68,8%
classe Nord-Est	54,1%

## Occupati che, nel lavoro, utilizzano in misura elevata le competenze acquisite con la laurea



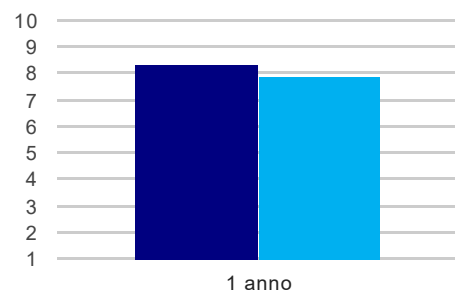
	1 anno
corso	70,0%
classe Nord-Est	67,1%

### Retribuzione mensile netta (medie, in euro)



	1 anno
corso	1.320€
classe Nord-Est	1.313€

### Soddisfazione per il lavoro svolto (medie, scala 1-10)



	1 anno
corso	8,3
classe Nord-Est	7,9

(1) sono considerati occupati tutti coloro che dichiarano di svolgere una qualsiasi attività, anche di formazione o non in regola, purché retribuita.

(2) sono considerati anche i laureati iscritti ad un corso a ciclo unico, al corso in Scienze della Formazione primaria, nonché ad un corso di secondo livello presso una delle Istituzioni di Alta Formazione Artistica e Musicale.

(3) sono compresi quanti risultano impegnati in dottorati di ricerca, scuole di specializzazione, master universitari e, per i laureati di primo livello, altri corsi di laurea (di qualunque tipo, compresi i corsi attivati presso una delle Istituzioni di Alta Formazione Artistica e Musicale).