

Scheda Unica Annuale - Soddisfazione per il corso di studio concluso e condizione occupazionale dei laureati

Opzioni:

I dati **non includono** i laureati di corsi equivalenti del 509.
 I dati sono confrontati con il totale della **classe di laurea del complesso degli atenei**.

Soddisfazione per il corso di studio concluso

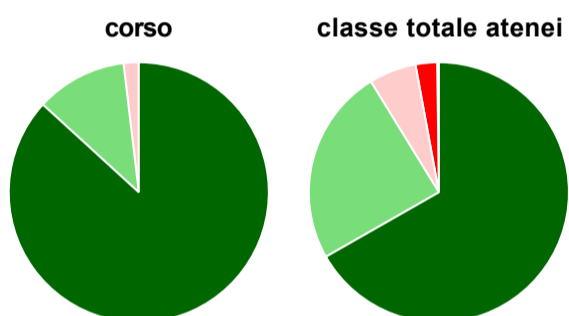
dati aggiornati ad aprile 2020

Ateneo: **Università degli Studi di TRENTO - laurea di primo livello**
 Classe: **scienze dell'economia e della gestione aziendale (L-18)**
 Corso: **amministrazione aziendale e diritto (L-18)**

Laureati nell'anno solare 2019 (*valori assoluti*)
 Laureati: **68**
 Intervistati: **68**
 Collettivo esaminato^(a): **53** [scheda di dettaglio](#)

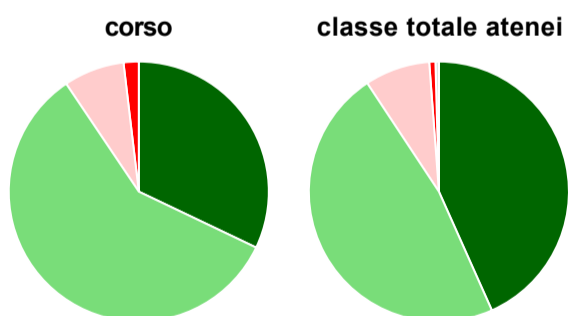
(a) Per una migliore confrontabilità della documentazione, si riportano i dati relativi ai **solli laureati che si sono iscritti al corso di laurea in anni recenti**, cioè a partire dal 2015: 53 di cui 53 intervistati.

Hanno frequentato regolarmente



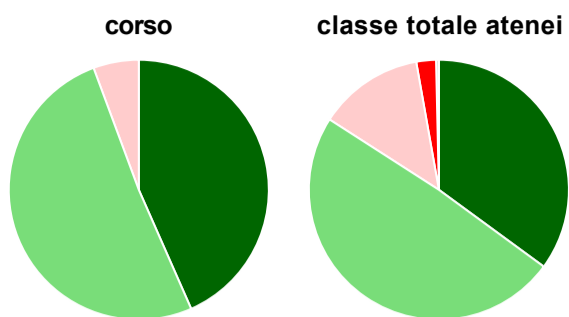
	corso	classe totale atenei
■ più del 75% degli insegnamenti previsti	86,8%	66,8%
■ tra il 50% e il 75%	11,3%	24,5%
■ tra il 25% e il 50%	1,9%	5,9%
■ meno del 25%	-	2,7%
■ non rispondono	-	0,2%
Totale	100%	100%

Hanno ritenuto il carico di studio degli insegnamenti adeguato alla durata del corso di studio



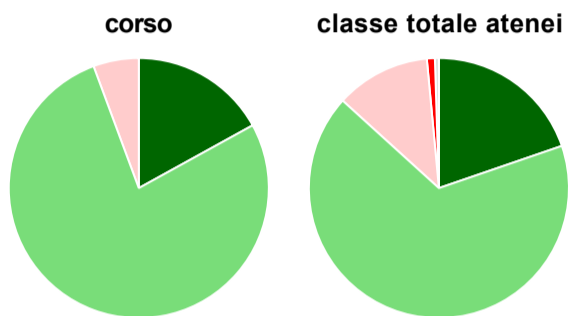
	corso	classe totale atenei
■ decisamente sì	32,1%	43,3%
■ più sì che no	58,5%	47,4%
■ più no che sì	7,5%	8,1%
■ decisamente no	1,9%	0,8%
■ non rispondono	-	0,4%
Totale	100%	100%

Hanno ritenuto l'organizzazione degli esami (appelli, orari, informazioni, prenotazioni, ...) soddisfacente



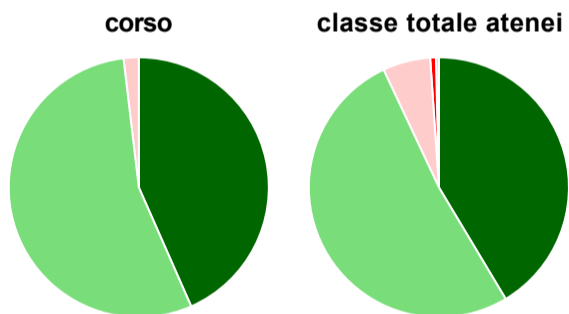
	corso	classe totale atenei
sempre o quasi sempre	43,4%	35,1%
per più della metà degli esami	50,9%	49,0%
per meno della metà degli esami	5,7%	13,1%
mai o quasi mai	-	2,4%
non rispondono	-	0,4%
Totale	100%	100%

Sono soddisfatti dei rapporti con i docenti in generale



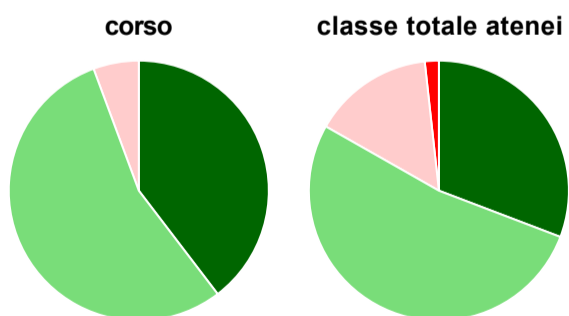
	corso	classe totale atenei
decisamente sì	17,0%	19,7%
più sì che no	77,4%	67,0%
più no che sì	5,7%	11,8%
decisamente no	-	1,0%
non rispondono	-	0,5%
Totale	100%	100%

Sono complessivamente soddisfatti del corso di laurea



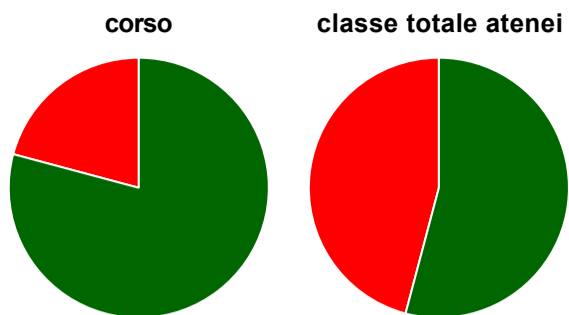
	corso	classe totale atenei
decisamente sì	43,4%	41,4%
più sì che no	54,7%	51,6%
più no che sì	1,9%	5,9%
decisamente no	-	0,7%
non rispondono	-	0,4%
Totale	100%	100%

Valutazione delle aule



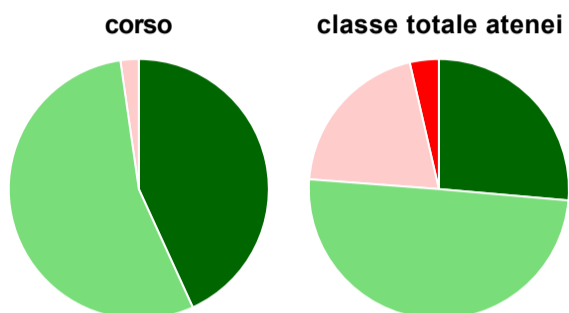
	corso	classe totale atenei
Hanno utilizzato le aule:	100,0%	99,1%
Valutazione (per 100 fruitori):		
sempre o quasi sempre adeguate	39,6%	30,8%
spesso adeguate	54,7%	52,4%
raramente adeguate	5,7%	15,0%
mai adeguate	-	1,7%
Totale	100%	100%

Valutazione delle postazioni informatiche



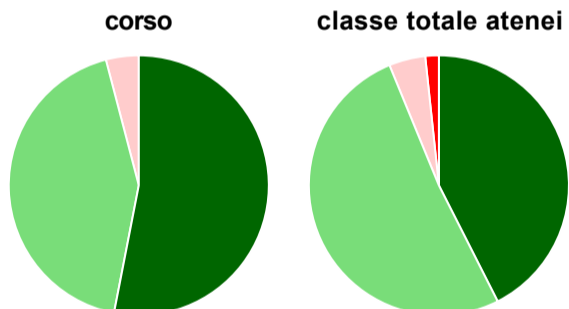
	corso	classe totale atenei
Hanno utilizzato le postazioni informatiche:	90,6%	78,6%
Valutazione (per 100 fruitori):		
in numero adeguato	79,2%	54,1%
in numero inadeguato	20,8%	45,9%
Totale	100%	100%

Valutazione delle attrezzature per le altre attività didattiche (laboratori, attività pratiche, ...)



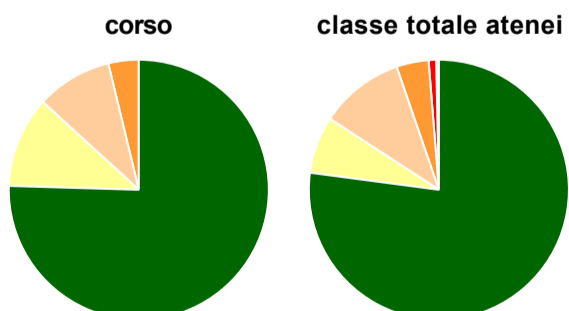
	corso	classe totale atenei
Hanno utilizzato le attrezzature per le altre attività didattiche (laboratori, attività pratiche, ...):	83,0%	71,0%
Valutazione (per 100 fruitori):		
sempre o quasi sempre adeguate	43,2%	26,4%
spesso adeguate	54,5%	49,8%
raramente adeguate	2,3%	20,2%
mai adeguate	-	3,6%
Totale	100%	100%

Valutazione dei servizi di biblioteca (prestito/consultazione, orari di apertura, ...)



	corso	classe totale atenei
Hanno utilizzato i servizi di biblioteca (prestito/consultazione, orari di apertura, ...):	92,5%	86,8%
Valutazione (per 100 fruitori):		
decisamente positiva	53,1%	42,5%
abbastanza positiva	42,9%	51,3%
abbastanza negativa	4,1%	4,5%
decisamente negativa	-	1,7%
Totale	100%	100%

Si iscriverebbero di nuovo all'università?



	corso	classe totale atenei
sì, allo stesso corso dell'Ateneo	75,5%	77,1%
sì, ma ad un altro corso dell'Ateneo	11,3%	7,1%
sì, allo stesso corso, ma in un altro Ateneo	9,4%	10,6%
sì, ma ad un altro corso e in un altro Ateneo	3,8%	4,0%
non si iscriverebbero più all'università	-	0,9%
non rispondono	-	0,3%
Totale	100%	100%

Condizione occupazionale

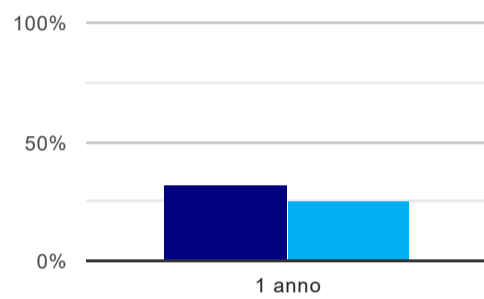
Anno di indagine: **2019**
dati aggiornati ad aprile 2020

Ateneo: **Università degli Studi di TRENTO - laurea di primo livello**
Classe: **scienze dell'economia e della gestione aziendale (L-18)**
Corso: **amministrazione aziendale e diritto (L-18)**

(valori assoluti)	Laureati	Intervistati	Collettivo esaminato ^(b)
Laureati del 2018 a 1 anno:	82	68	47 scheda di dettaglio

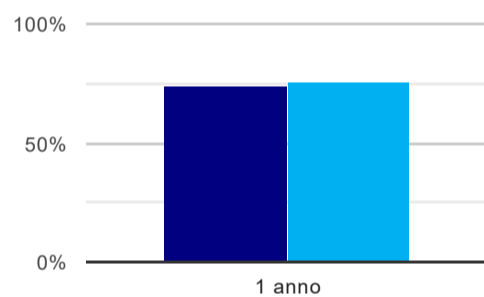
^(b) Per una migliore confrontabilità della documentazione, si riportano i dati relativi ai **solli laureati che non lavoravano al momento della laurea**.

Tasso di occupazione⁽¹⁾



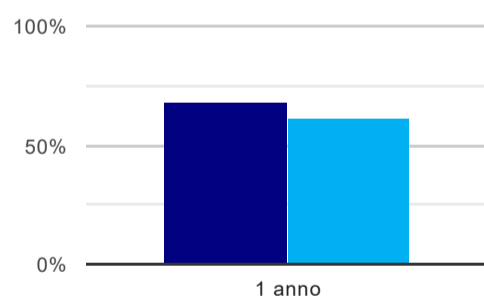
	1 anno
corso	31,9%
classe totale atenei	25,5%

Laureati attualmente iscritti ad un corso di laurea magistrale⁽²⁾



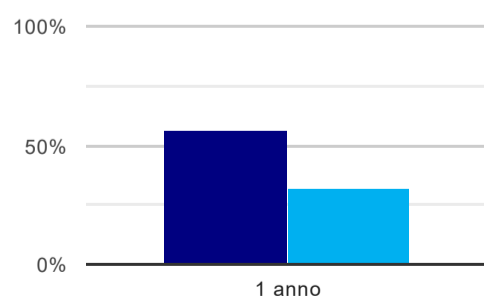
	1 anno
corso	74,5%
classe totale atenei	76,1%

Laureati che non lavorano, non cercano lavoro, ma sono impegnati in un corso universitario o in un tirocinio/praticantato⁽³⁾



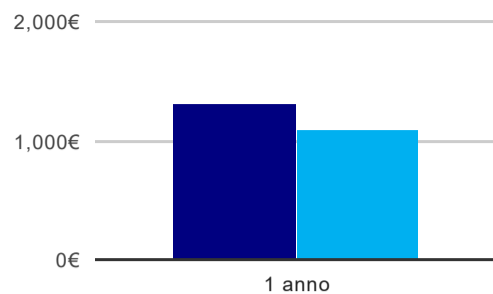
	1 anno
corso	68,1%
classe totale atenei	60,9%

Occupati che, nel lavoro, utilizzano in misura elevata le competenze acquisite con la laurea



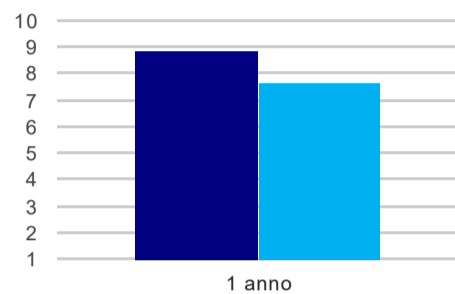
	1 anno
corso	55,6%
classe totale atenei	32,3%

Retribuzione mensile netta (medie, in euro)



	1 anno
corso	1.313€
classe totale atenei	1.084€

Soddisfazione per il lavoro svolto (medie, scala 1-10)



	1 anno
corso	8,9
classe totale atenei	7,7

(1) sono considerati occupati tutti coloro che dichiarano di svolgere una qualsiasi attività, anche di formazione o non in regola, purché retribuita.

(2) sono considerati anche i laureati iscritti ad un corso a ciclo unico, al corso in Scienze della Formazione primaria, nonché ad un corso di secondo livello presso una delle Istituzioni di Alta Formazione Artistica e Musicale.

(3) sono compresi quanti risultano impegnati in dottorati di ricerca, scuole di specializzazione, master universitari e, per i laureati di primo livello, altri corsi di laurea (di qualunque tipo, compresi i corsi attivati presso una delle Istituzioni di Alta Formazione Artistica e Musicale).

Scheda Unica Annuale - Soddisfazione per il corso di studio concluso e condizione occupazionale dei laureati

Opzioni:

I dati **non includono** i laureati di corsi equivalenti del 509.
 I dati sono confrontati con il totale della **classe di laurea** della medesima ripartizione territoriale.

Soddisfazione per il corso di studio concluso

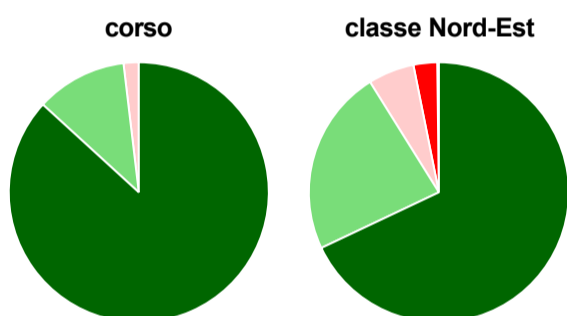
dati aggiornati ad aprile 2020

Ateneo: **Università degli Studi di TRENTO - laurea di primo livello**
 Classe: **scienze dell'economia e della gestione aziendale (L-18)**
 Corso: **amministrazione aziendale e diritto (L-18)**
 Ripartizione territoriale sede del corso: **Nord-Est**

Laureati nell'anno solare 2019 (*valori assoluti*)
 Laureati: **68**
 Intervistati: **68**
 Collettivo esaminato^(a): **53** [scheda di dettaglio](#)

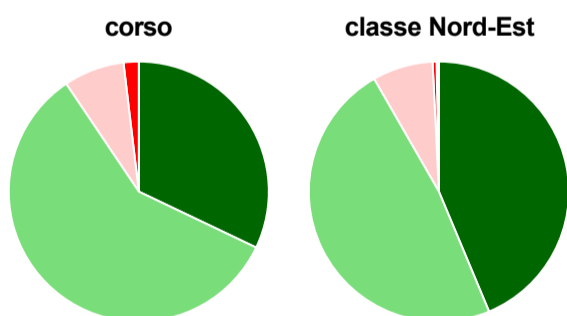
(a) Per una migliore confrontabilità della documentazione, si riportano i dati relativi ai **solli laureati che si sono iscritti al corso di laurea in anni recenti**, cioè a partire dal 2015: 53 di cui 53 intervistati.

Hanno frequentato regolarmente



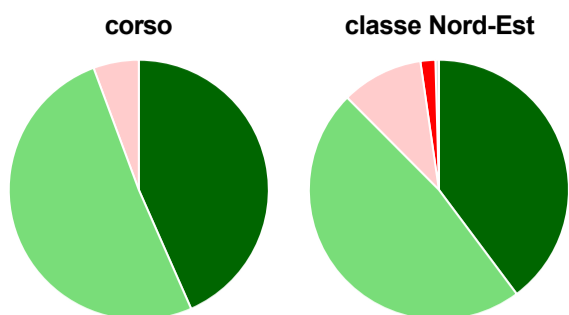
	corso	classe Nord-Est
più del 75% degli insegnamenti previsti	86,8%	68,0%
tra il 50% e il 75%	11,3%	23,1%
tra il 25% e il 50%	1,9%	5,7%
meno del 25%	-	3,0%
non rispondono	-	0,2%
Totale	100%	100%

Hanno ritenuto il carico di studio degli insegnamenti adeguato alla durata del corso di studio



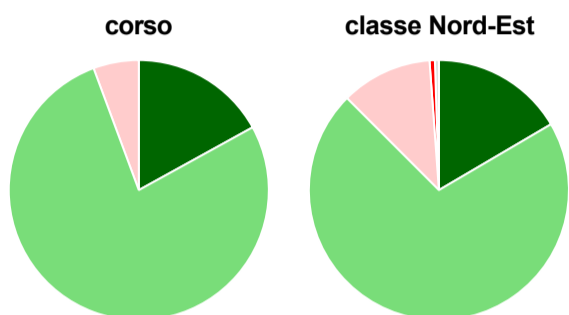
	corso	classe Nord-Est
decisamente sì	32,1%	43,7%
più sì che no	58,5%	48,0%
più no che sì	7,5%	7,5%
decisamente no	1,9%	0,5%
non rispondono	-	0,3%
Totale	100%	100%

Hanno ritenuto l'organizzazione degli esami (appelli, orari, informazioni, prenotazioni, ...) soddisfacente



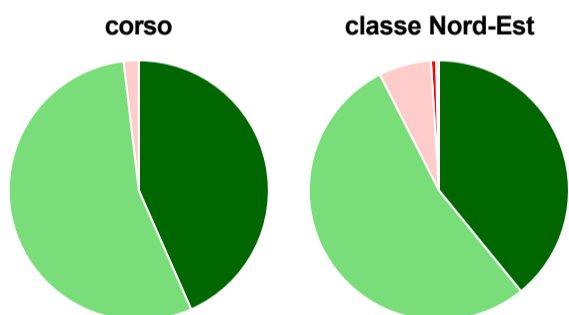
	corso	classe Nord-Est
sempre o quasi sempre	43,4%	39,8%
per più della metà degli esami	50,9%	47,7%
per meno della metà degli esami	5,7%	10,2%
mai o quasi mai	-	1,9%
non rispondono	-	0,4%
Totale	100%	100%

Sono soddisfatti dei rapporti con i docenti in generale



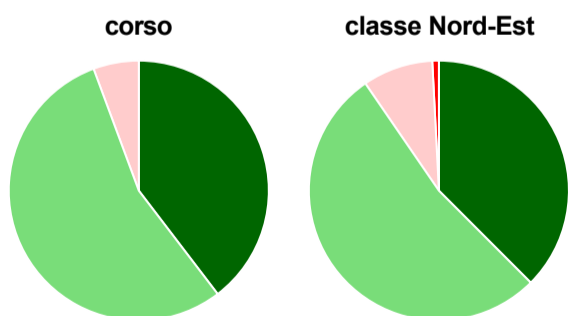
	corso	classe Nord-Est
decisamente sì	17,0%	16,6%
più sì che no	77,4%	70,9%
più no che sì	5,7%	11,3%
decisamente no	-	0,7%
non rispondono	-	0,5%
Totale	100%	100%

Sono complessivamente soddisfatti del corso di laurea



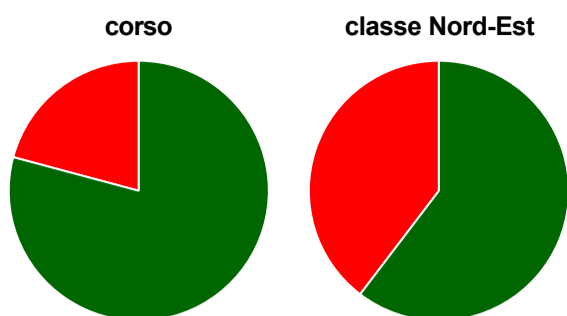
	corso	classe Nord-Est
decisamente sì	43,4%	39,1%
più sì che no	54,7%	53,4%
più no che sì	1,9%	6,5%
decisamente no	-	0,6%
non rispondono	-	0,3%
Totale	100%	100%

Valutazione delle aule



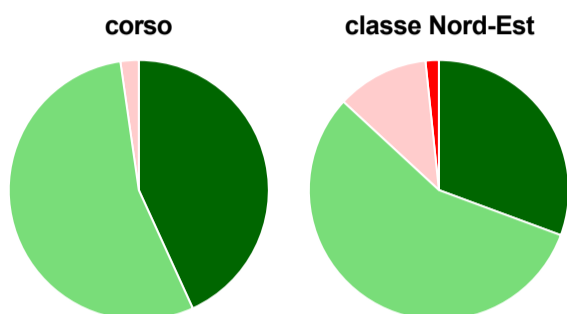
	corso	classe Nord-Est
Hanno utilizzato le aule:	100,0%	99,1%
Valutazione (per 100 fruitori):		
sempre o quasi sempre adeguate	39,6%	37,5%
spesso adeguate	54,7%	52,9%
raramente adeguate	5,7%	8,8%
mai adeguate	-	0,8%
Totale	100%	100%

Valutazione delle postazioni informatiche



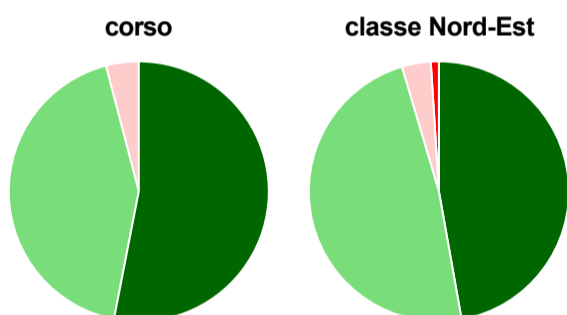
	corso	classe Nord-Est
Hanno utilizzato le postazioni informatiche:	90,6%	80,1%
Valutazione (per 100 fruitori):		
in numero adeguato	79,2%	60,4%
in numero inadeguato	20,8%	39,6%
Totale	100%	100%

Valutazione delle attrezzature per le altre attività didattiche (laboratori, attività pratiche, ...)



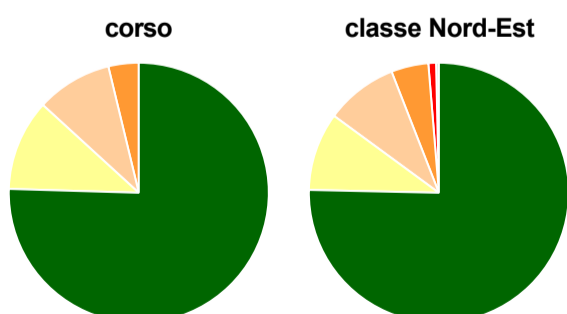
	corso	classe Nord-Est
Hanno utilizzato le attrezzature per le altre attività didattiche (laboratori, attività pratiche, ...):	83,0%	69,7%
Valutazione (per 100 fruitori):		
sempre o quasi sempre adeguate	43,2%	30,6%
spesso adeguate	54,5%	56,2%
raramente adeguate	2,3%	11,5%
mai adeguate	-	1,7%
Totale	100%	100%

Valutazione dei servizi di biblioteca (prestito/consultazione, orari di apertura, ...)



	corso	classe Nord-Est
Hanno utilizzato i servizi di biblioteca (prestito/consultazione, orari di apertura, ...):	92,5%	86,9%
Valutazione (per 100 fruitori):		
decisamente positiva	53,1%	47,2%
abbastanza positiva	42,9%	48,2%
abbastanza negativa	4,1%	3,6%
decisamente negativa	-	1,0%
Totale	100%	100%

Si iscriverebbero di nuovo all'università?



	corso	classe Nord-Est
sì, allo stesso corso dell'Ateneo	75,5%	75,3%
sì, ma ad un altro corso dell'Ateneo	11,3%	9,7%
sì, allo stesso corso, ma in un altro Ateneo	9,4%	9,0%
sì, ma ad un altro corso e in un altro Ateneo	3,8%	4,6%
non si iscriverebbero più all'università	-	1,0%
non rispondono	-	0,3%
Totale	100%	100%

Condizione occupazionale

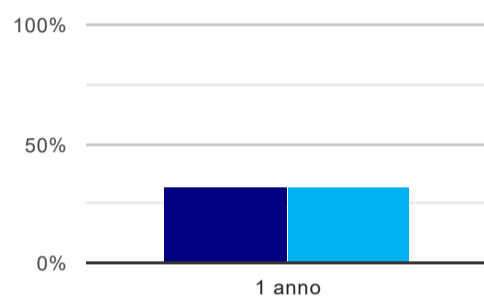
Anno di indagine: **2019**
dati aggiornati ad aprile 2020

Ateneo: **Università degli Studi di TRENTO - laurea di primo livello**
Classe: **scienze dell'economia e della gestione aziendale (L-18)**
Corso: **amministrazione aziendale e diritto (L-18)**
Ripartizione territoriale sede del corso: **Nord-Est**

(valori assoluti)	Laureati	Intervistati	Collettivo esaminato ^(b)
Laureati del 2018 a 1 anno:	82	68	47 scheda di dettaglio

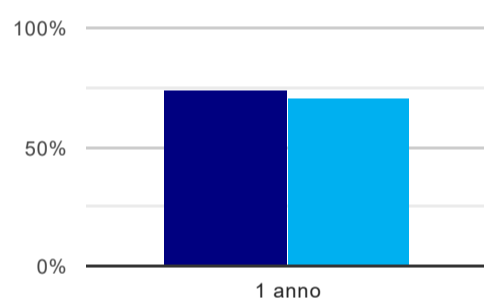
(b) Per una migliore confrontabilità della documentazione, si riportano i dati relativi ai **solli laureati che non lavoravano al momento della laurea**.

Tasso di occupazione⁽¹⁾



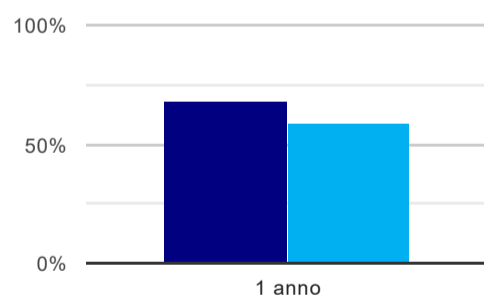
	1 anno
corso	31,9%
classe Nord-Est	31,8%

Laureati attualmente iscritti ad un corso di laurea magistrale⁽²⁾



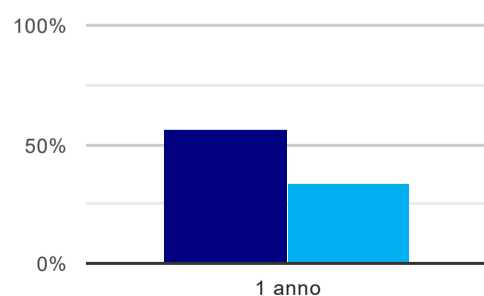
	1 anno
corso	74,5%
classe Nord-Est	70,7%

Laureati che non lavorano, non cercano lavoro, ma sono impegnati in un corso universitario o in un tirocinio/praticantato⁽³⁾



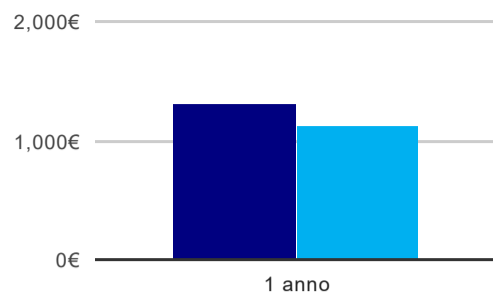
	1 anno
corso	68,1%
classe Nord-Est	58,5%

Occupati che, nel lavoro, utilizzano in misura elevata le competenze acquisite con la laurea



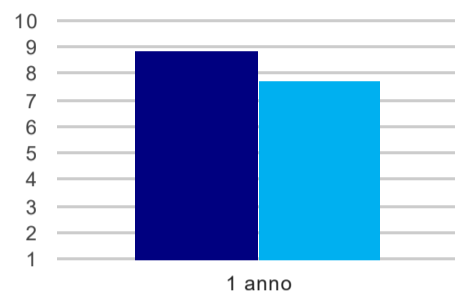
	1 anno
corso	55,6%
classe Nord-Est	34,4%

Retribuzione mensile netta (medie, in euro)



	1 anno
corso	1.313€
classe Nord-Est	1.133€

Soddisfazione per il lavoro svolto (medie, scala 1-10)



	1 anno
corso	8,9
classe Nord-Est	7,8

(1) sono considerati occupati tutti coloro che dichiarano di svolgere una qualsiasi attività, anche di formazione o non in regola, purché retribuita.

(2) sono considerati anche i laureati iscritti ad un corso a ciclo unico, al corso in Scienze della Formazione primaria, nonché ad un corso di secondo livello presso una delle Istituzioni di Alta Formazione Artistica e Musicale.

(3) sono compresi quanti risultano impegnati in dottorati di ricerca, scuole di specializzazione, master universitari e, per i laureati di primo livello, altri corsi di laurea (di qualunque tipo, compresi i corsi attivati presso una delle Istituzioni di Alta Formazione Artistica e Musicale).