

Scheda Unica Annuale - Soddisfazione per il corso di studio concluso e condizione occupazionale dei laureati

Opzioni:

I dati **non includono** i laureati di corsi equivalenti del 509.
 I dati sono confrontati con il totale della **classe di laurea del complesso degli atenei**.

Soddisfazione per il corso di studio concluso

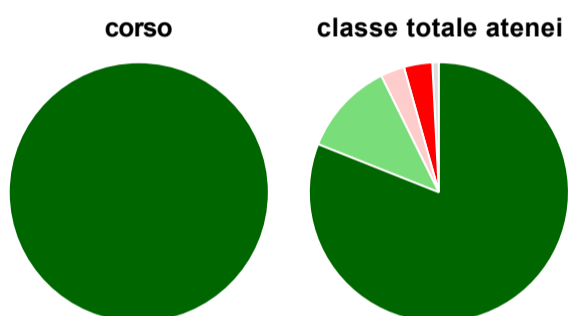
dati aggiornati ad aprile 2020

Ateneo: **Università degli Studi di TRENTO - laurea magistrale biennale**
 Classe: **progettazione e gestione dei sistemi turistici (LM-49)**
 Corso: **mediazione linguistica, turismo e culture (LM-49)**

Laureati nell'anno solare 2019 (*valori assoluti*)
 Laureati: **30**
 Intervistati: **28**
 Collettivo esaminato^(a): **29** [scheda di dettaglio](#)

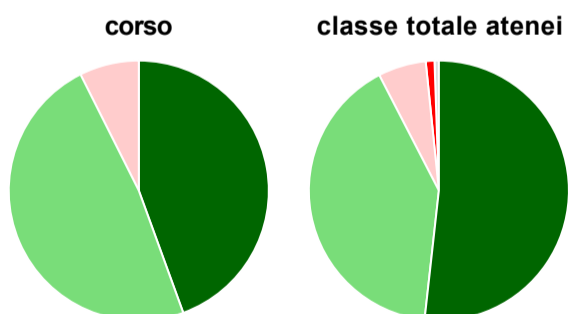
^(a) Per una migliore confrontabilità della documentazione, si riportano i dati relativi ai **solli laureati che si sono iscritti al corso di laurea in anni recenti**, cioè a partire dal 2016: 29 di cui 27 intervistati.

Hanno frequentato regolarmente



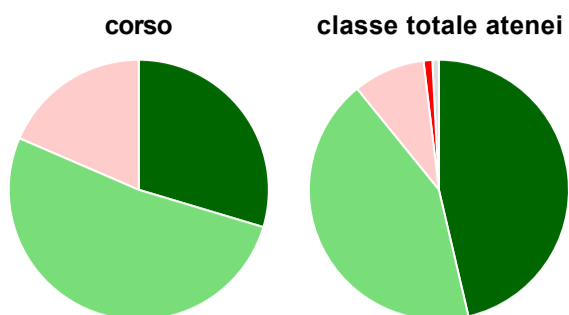
	corso	classe totale atenei
più del 75% degli insegnamenti previsti	100,0%	81,0%
tra il 50% e il 75%	-	11,7%
tra il 25% e il 50%	-	3,0%
meno del 25%	-	3,5%
non rispondono	-	0,8%
Totale	100%	100%

Hanno ritenuto il carico di studio degli insegnamenti adeguato alla durata del corso di studio



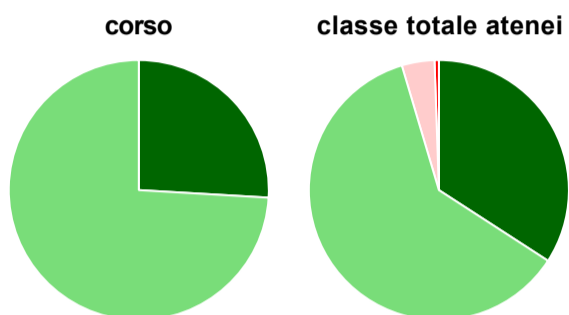
	corso	classe totale atenei
decisamente sì	44,4%	51,8%
più sì che no	48,1%	40,7%
più no che sì	7,4%	6,0%
decisamente no	-	1,1%
non rispondono	-	0,5%
Totale	100%	100%

Hanno ritenuto l'organizzazione degli esami (appelli, orari, informazioni, prenotazioni, ...) soddisfacente



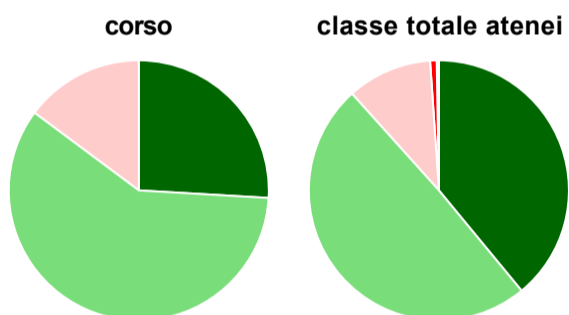
	corso	classe totale atenei
sempre o quasi sempre	29,6%	46,3%
per più della metà degli esami	51,9%	42,8%
per meno della metà degli esami	18,5%	8,9%
mai o quasi mai	-	1,1%
non rispondono	-	0,8%
Totale	100%	100%

Sono soddisfatti dei rapporti con i docenti in generale



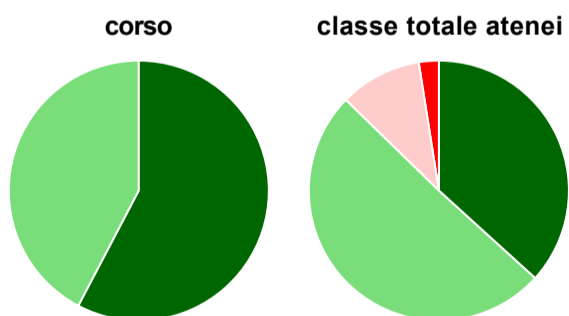
	corso	classe totale atenei
decisamente sì	25,9%	34,1%
più sì che no	74,1%	61,2%
più no che sì	-	4,1%
decisamente no	-	0,5%
non rispondono	-	-
Totale	100%	100%

Sono complessivamente soddisfatti del corso di laurea



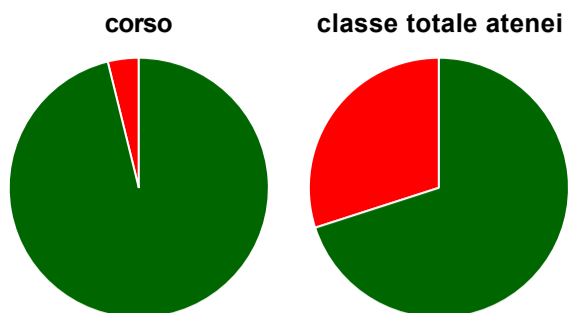
	corso	classe totale atenei
decisamente sì	25,9%	39,0%
più sì che no	59,3%	49,3%
più no che sì	14,8%	10,6%
decisamente no	-	0,8%
non rispondono	-	0,3%
Totale	100%	100%

Valutazione delle aule



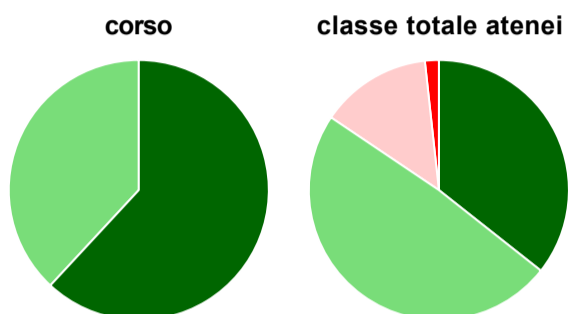
	corso	classe totale atenei
Hanno utilizzato le aule:	96,3%	98,1%
Valutazione (per 100 fruitori):		
sempre o quasi sempre adeguate	57,7%	36,7%
spesso adeguate	42,3%	50,6%
raramente adeguate	-	10,2%
mai adeguate	-	2,5%
Totale	100%	100%

Valutazione delle postazioni informatiche



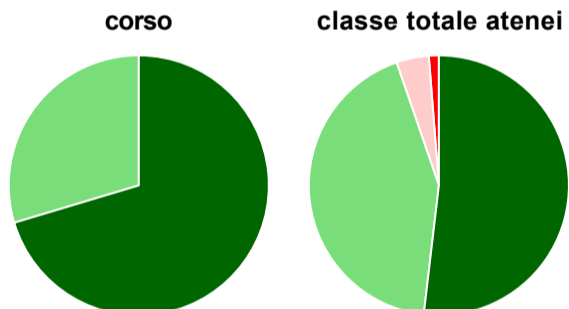
	corso	classe totale atenei
Hanno utilizzato le postazioni informatiche:	96,3%	83,2%
Valutazione (per 100 fruitori):		
in numero adeguato	96,2%	70,0%
in numero inadeguato	3,8%	30,0%
Totale	100%	100%

Valutazione delle attrezzature per le altre attività didattiche (laboratori, attività pratiche, ...)



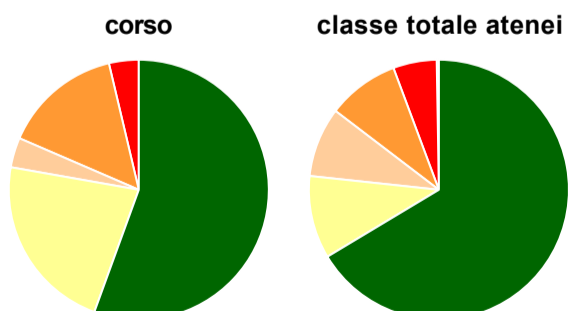
	corso	classe totale atenei
Hanno utilizzato le attrezzature per le altre attività didattiche (laboratori, attività pratiche, ...):	77,8%	78,3%
Valutazione (per 100 fruitori):		
sempre o quasi sempre adeguate	61,9%	35,6%
spesso adeguate	38,1%	48,8%
raramente adeguate	-	13,8%
mai adeguate	-	1,7%
Totale	100%	100%

Valutazione dei servizi di biblioteca (prestito/consultazione, orari di apertura, ...)



	corso	classe totale atenei
Hanno utilizzato i servizi di biblioteca (prestito/consultazione, orari di apertura, ...):	100,0%	87,3%
Valutazione (per 100 fruitori):		
decisamente positiva	70,4%	51,9%
abbastanza positiva	29,6%	42,9%
abbastanza negativa	-	4,0%
decisamente negativa	-	1,2%
Totale	100%	100%

Si iscriverebbero di nuovo all'università?



	corso	classe totale atenei
sì, allo stesso corso dell'Ateneo	55,6%	66,4%
sì, ma ad un altro corso dell'Ateneo	22,2%	10,3%
sì, allo stesso corso, ma in un altro Ateneo	3,7%	8,7%
sì, ma ad un altro corso e in un altro Ateneo	14,8%	8,9%
non si iscriverebbero più all'università	3,7%	5,4%
non rispondono	-	0,3%
Totale	100%	100%

Condizione occupazionale

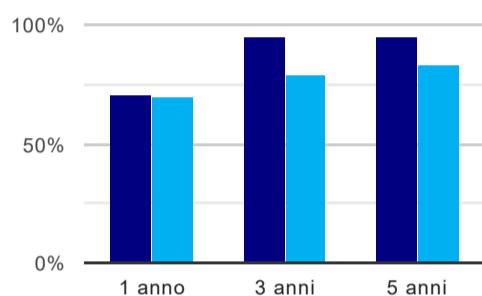
Anno di indagine: **2019**
dati aggiornati ad aprile 2020

Ateneo: **Università degli Studi di TRENTO - laurea magistrale biennale**
Classe: **progettazione e gestione dei sistemi turistici (LM-49)**
Corso: **mediazione linguistica, turismo e culture (LM-49)**

(valori assoluti)	Laureati	Intervistati	Collettivo esaminato ^(b)	
Laureati del 2018 a 1 anno:	35	27	14	scheda di dettaglio
Laureati del 2016 a 3 anni:	42	32	22	scheda di dettaglio
Laureati del 2014 a 5 anni:	31	23	20	scheda di dettaglio

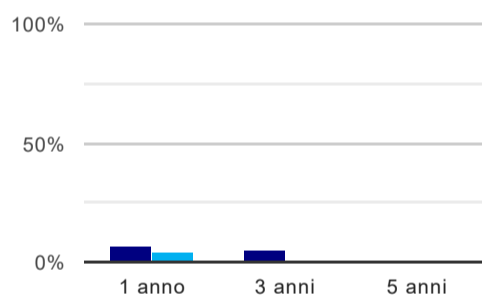
(b) Per una migliore confrontabilità della documentazione, si riportano i dati relativi ai **solli laureati che non lavoravano al momento della laurea**.

Tasso di occupazione⁽¹⁾



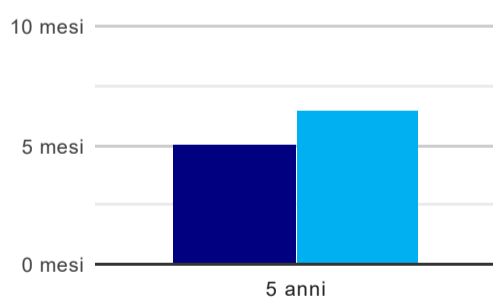
	1 anno	3 anni	5 anni
corso	71,4%	95,5%	95,0%
classe totale atenei	69,9%	79,2%	82,8%

Laureati che non lavorano, non cercano lavoro, ma sono impegnati in un corso universitario o in un tirocinio/praticantato⁽²⁾



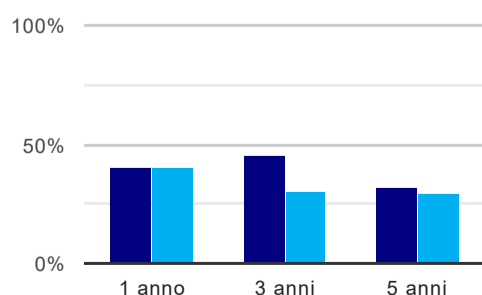
	1 anno	3 anni	5 anni
corso	7,1%	4,5%	-
classe totale atenei	4,0%	1,4%	1,1%

Tempi di ingresso nel mercato del lavoro, dall'inizio della ricerca al reperimento del primo lavoro (medie, in mesi)



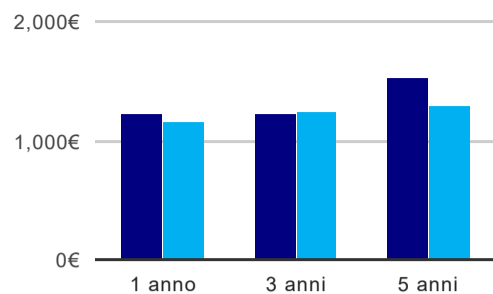
	1 anno	3 anni	5 anni
corso			5,1 mesi
classe totale atenei			6,5 mesi

Occupati che, nel lavoro, utilizzano in misura elevata le competenze acquisite con la laurea



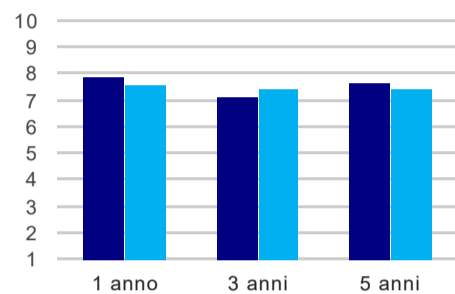
	1 anno	3 anni	5 anni
corso	40,0%	45,0%	31,6%
classe totale atenei	39,6%	29,7%	29,5%

Retribuzione mensile netta (medie, in euro)



	1 anno	3 anni	5 anni
corso	1.226€	1.226€	1.528€
classe totale atenei	1.154€	1.250€	1.291€

Soddisfazione per il lavoro svolto (medie, scala 1-10)



	1 anno	3 anni	5 anni
corso	7,9	7,2	7,7
classe totale atenei	7,6	7,4	7,5

(1) sono considerati occupati tutti coloro che dichiarano di svolgere una qualsiasi attività, anche di formazione o non in regola, purché retribuita.

(2) sono compresi quanti risultano impegnati in dottorati di ricerca, scuole di specializzazione, master universitari e, per i laureati di primo livello, altri corsi di laurea (di qualunque tipo, compresi i corsi attivati presso una delle Istituzioni di Alta Formazione Artistica e Musicale).

Scheda Unica Annuale - Soddisfazione per il corso di studio concluso e condizione occupazionale dei laureati

Opzioni:

I dati **non includono** i laureati di corsi equivalenti del 509.
 I dati sono confrontati con il totale della **classe di laurea** della medesima ripartizione territoriale.

Soddisfazione per il corso di studio concluso

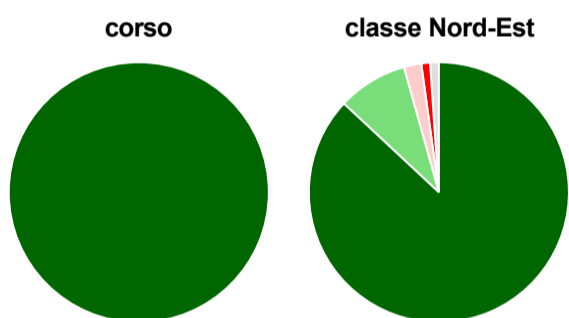
dati aggiornati ad aprile 2020

Ateneo: **Università degli Studi di TRENTO - laurea magistrale biennale**
 Classe: **progettazione e gestione dei sistemi turistici (LM-49)**
 Corso: **mediazione linguistica, turismo e culture (LM-49)**
 Ripartizione territoriale sede del corso: **Nord-Est**

Laureati nell'anno solare 2019 (*valori assoluti*)
 Laureati: **30**
 Intervistati: **28**
 Collettivo esaminato^(a): **29** [scheda di dettaglio](#)

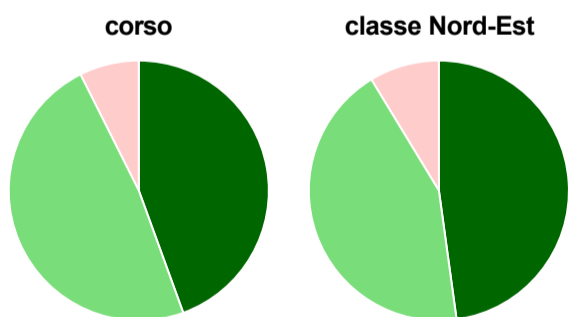
(a) Per una migliore confrontabilità della documentazione, si riportano i dati relativi ai **solli laureati che si sono iscritti al corso di laurea in anni recenti**, cioè a partire dal 2016: 29 di cui 27 intervistati.

Hanno frequentato regolarmente



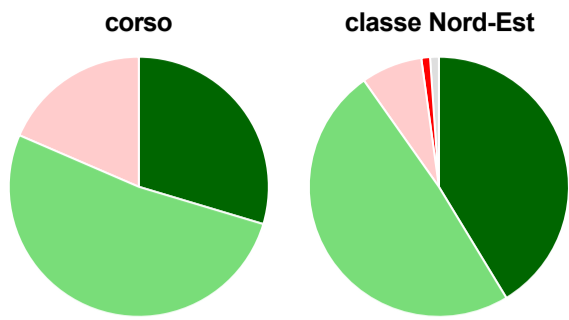
	corso	classe Nord-Est
più del 75% degli insegnamenti previsti	100,0%	87,0%
tra il 50% e il 75%	-	8,7%
tra il 25% e il 50%	-	2,2%
meno del 25%	-	1,1%
non rispondono	-	1,1%
Totale	100%	100%

Hanno ritenuto il carico di studio degli insegnamenti adeguato alla durata del corso di studio



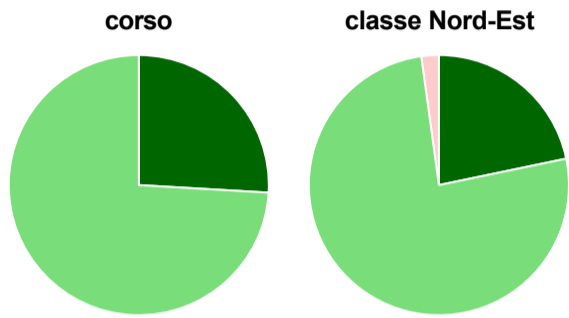
	corso	classe Nord-Est
decisamente sì	44,4%	47,8%
più sì che no	48,1%	43,5%
più no che sì	7,4%	8,7%
decisamente no	-	-
non rispondono	-	-
Totale	100%	100%

Hanno ritenuto l'organizzazione degli esami (appelli, orari, informazioni, prenotazioni, ...) soddisfacente



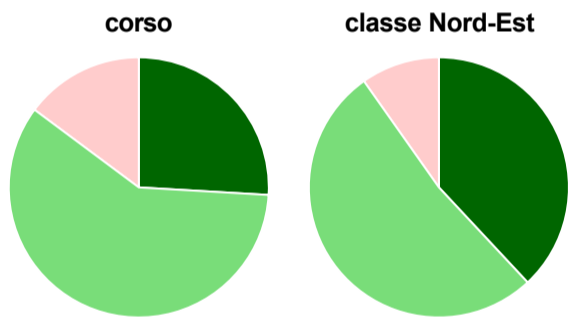
	corso	classe Nord-Est
sempre o quasi sempre	29,6%	41,3%
per più della metà degli esami	51,9%	48,9%
per meno della metà degli esami	18,5%	7,6%
mai o quasi mai	-	1,1%
non rispondono	-	1,1%
Totale	100%	100%

Sono soddisfatti dei rapporti con i docenti in generale



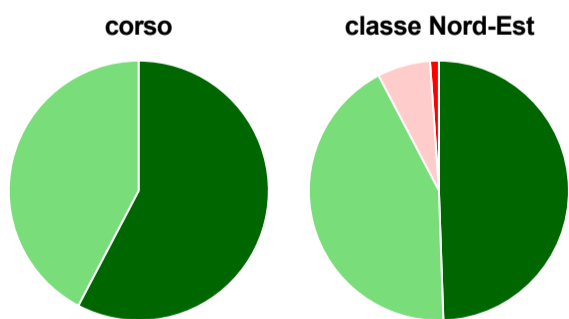
	corso	classe Nord-Est
decisamente sì	25,9%	21,7%
più sì che no	74,1%	76,1%
più no che sì	-	2,2%
decisamente no	-	-
non rispondono	-	-
Totale	100%	100%

Sono complessivamente soddisfatti del corso di laurea



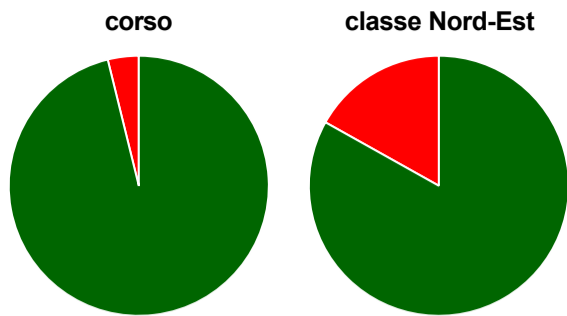
	corso	classe Nord-Est
decisamente sì	25,9%	38,0%
più sì che no	59,3%	52,2%
più no che sì	14,8%	9,8%
decisamente no	-	-
non rispondono	-	-
Totale	100%	100%

Valutazione delle aule



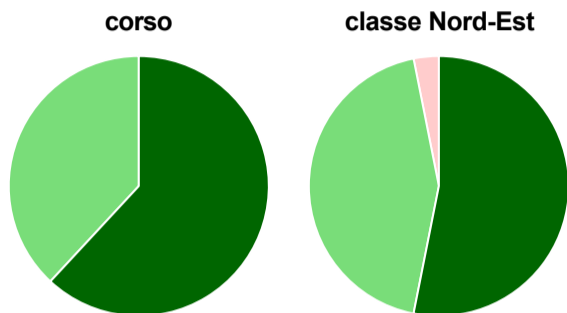
	corso	classe Nord-Est
Hanno utilizzato le aule:	96,3%	98,9%
Valutazione (per 100 fruitori):		
sempre o quasi sempre adeguate	57,7%	49,5%
spesso adeguate	42,3%	42,9%
raramente adeguate	-	6,6%
mai adeguate	-	1,1%
Totale	100%	100%

Valutazione delle postazioni informatiche



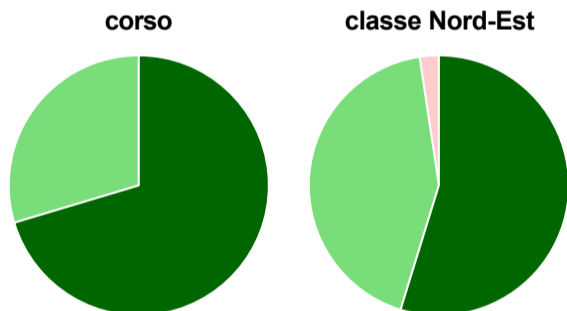
	corso	classe Nord-Est
Hanno utilizzato le postazioni informatiche:	96,3%	83,7%
Valutazione (per 100 fruitori):		
in numero adeguato	96,2%	83,1%
in numero inadeguato	3,8%	16,9%
Totale	100%	100%

Valutazione delle attrezzature per le altre attività didattiche (laboratori, attività pratiche, ...)



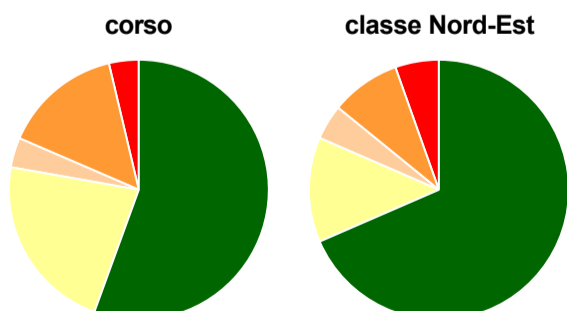
	corso	classe Nord-Est
Hanno utilizzato le attrezzature per le altre attività didattiche (laboratori, attività pratiche, ...):	77,8%	69,6%
Valutazione (per 100 fruitori):		
sempre o quasi sempre adeguate	61,9%	53,1%
spesso adeguate	38,1%	43,8%
raramente adeguate	-	3,1%
mai adeguate	-	-
Totale	100%	100%

Valutazione dei servizi di biblioteca (prestito/consultazione, orari di apertura, ...)



	corso	classe Nord-Est
Hanno utilizzato i servizi di biblioteca (prestito/consultazione, orari di apertura, ...):	100,0%	91,3%
Valutazione (per 100 fruitori):		
decisamente positiva	70,4%	54,8%
abbastanza positiva	29,6%	42,9%
abbastanza negativa	-	2,4%
decisamente negativa	-	-
Totale	100%	100%

Si iscriverebbero di nuovo all'università?



	corso	classe Nord-Est
sì, allo stesso corso dell'Ateneo	55,6%	68,5%
sì, ma ad un altro corso dell'Ateneo	22,2%	13,0%
sì, allo stesso corso, ma in un altro Ateneo	3,7%	4,3%
sì, ma ad un altro corso e in un altro Ateneo	14,8%	8,7%
non si iscriverebbero più all'università	3,7%	5,4%
non rispondono	-	-
Totale	100%	100%

Condizione occupazionale

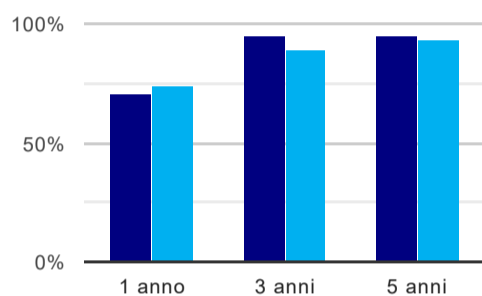
Anno di indagine: **2019**
dati aggiornati ad aprile 2020

Ateneo: **Università degli Studi di TRENTO - laurea magistrale biennale**
Classe: **progettazione e gestione dei sistemi turistici (LM-49)**
Corso: **mediazione linguistica, turismo e culture (LM-49)**
Ripartizione territoriale sede del corso: **Nord-Est**

(valori assoluti)	Laureati	Intervistati	Collettivo esaminato ^(b)	
Laureati del 2018 a 1 anno:	35	27	14	scheda di dettaglio
Laureati del 2016 a 3 anni:	42	32	22	scheda di dettaglio
Laureati del 2014 a 5 anni:	31	23	20	scheda di dettaglio

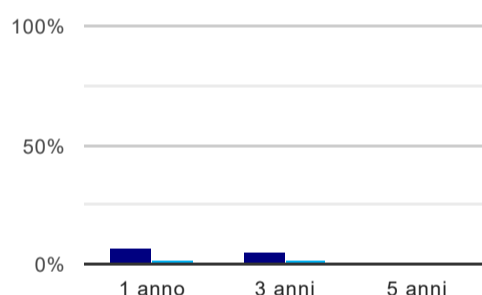
(b) Per una migliore confrontabilità della documentazione, si riportano i dati relativi ai **solli laureati che non lavoravano al momento della laurea**.

Tasso di occupazione⁽¹⁾



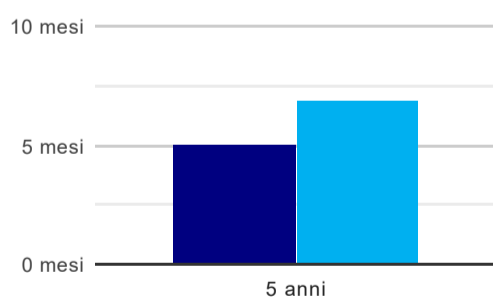
	1 anno	3 anni	5 anni
corso	71,4%	95,5%	95,0%
classe Nord-Est	73,8%	89,4%	92,5%

Laureati che non lavorano, non cercano lavoro, ma sono impegnati in un corso universitario o in un tirocinio/praticantato⁽²⁾



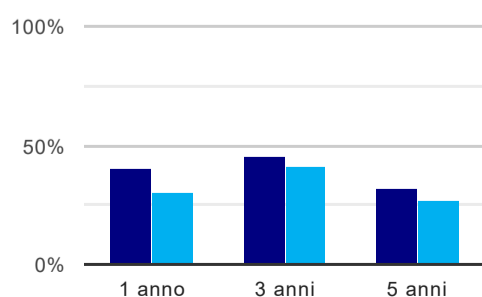
	1 anno	3 anni	5 anni
corso	7,1%	4,5%	-
classe Nord-Est	2,4%	2,1%	-

Tempi di ingresso nel mercato del lavoro, dall'inizio della ricerca al reperimento del primo lavoro (medie, in mesi)



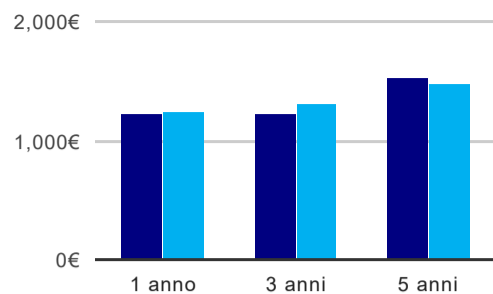
	1 anno	3 anni	5 anni
corso			5,1 mesi
classe Nord-Est			6,9 mesi

Occupati che, nel lavoro, utilizzano in misura elevata le competenze acquisite con la laurea



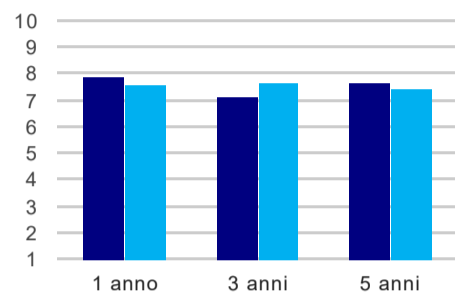
	1 anno	3 anni	5 anni
corso	40,0%	45,0%	31,6%
classe Nord-Est	29,6%	41,5%	27,0%

Retribuzione mensile netta (medie, in euro)



	1 anno	3 anni	5 anni
corso	1.226€	1.226€	1.528€
classe Nord-Est	1.251€	1.315€	1.471€

Soddisfazione per il lavoro svolto (medie, scala 1-10)



	1 anno	3 anni	5 anni
corso	7,9	7,2	7,7
classe Nord-Est	7,6	7,7	7,5

(1) sono considerati occupati tutti coloro che dichiarano di svolgere una qualsiasi attività, anche di formazione o non in regola, purché retribuita.

(2) sono compresi quanti risultano impegnati in dottorati di ricerca, scuole di specializzazione, master universitari e, per i laureati di primo livello, altri corsi di laurea (di qualunque tipo, compresi i corsi attivati presso una delle Istituzioni di Alta Formazione Artistica e Musicale).