

## Scheda Unica Annuale - Soddisfazione per il corso di studio concluso e condizione occupazionale dei laureati

### Opzioni:

I dati **non includono** i laureati di corsi equivalenti del 509.  
 I dati sono confrontati con il totale della **classe di laurea** del complesso degli atenei.

### Soddisfazione per il corso di studio concluso

dati aggiornati ad aprile 2020

Ateneo: **Università degli Studi di TRENTO - laurea di primo livello**

Classe: **scienze della comunicazione (L-20)**

Corso: **interfacce e tecnologie della comunicazione (L-20)**

Laureati nell'anno solare 2019 (*valori assoluti*)

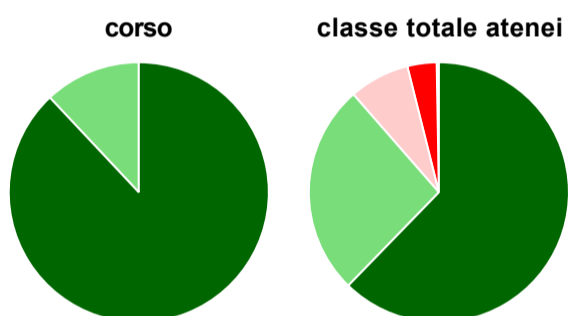
Laureati: **30**

Intervistati: **26**

Collettivo esaminato<sup>(a)</sup>: **28** [scheda di dettaglio](#)

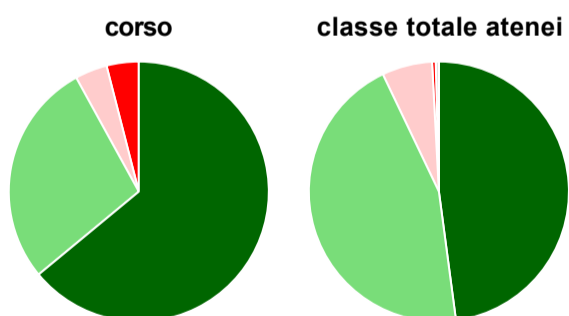
(a) Per una migliore confrontabilità della documentazione, si riportano i dati relativi ai **solli laureati che si sono iscritti al corso di laurea in anni recenti**, cioè a partire dal 2015: 28 di cui 25 intervistati.

#### Hanno frequentato regolarmente



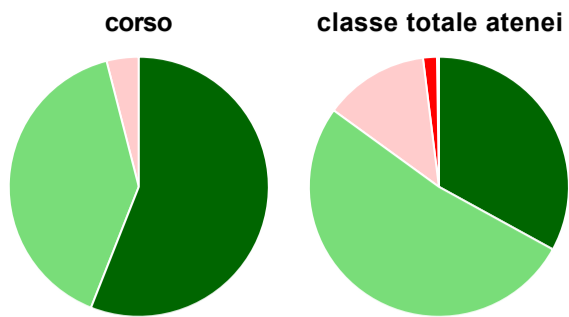
	corso	classe totale atenei
■ più del 75% degli insegnamenti previsti	88,0%	62,3%
■ tra il 50% e il 75%	12,0%	26,3%
■ tra il 25% e il 50%	-	7,5%
■ meno del 25%	-	3,6%
■ non rispondono	-	0,3%
<b>Totale</b>	<b>100%</b>	<b>100%</b>

#### Hanno ritenuto il carico di studio degli insegnamenti adeguato alla durata del corso di studio



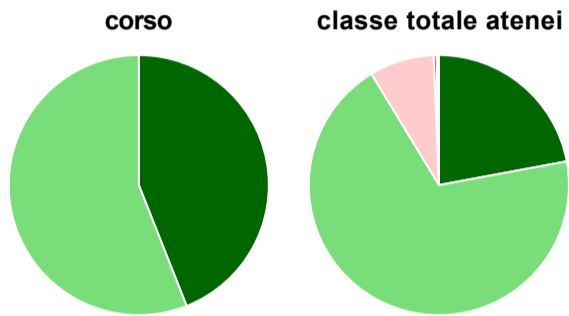
	corso	classe totale atenei
■ decisamente sì	64,0%	47,9%
■ più sì che no	28,0%	45,0%
■ più no che sì	4,0%	6,3%
■ decisamente no	4,0%	0,5%
■ non rispondono	-	0,4%
<b>Totale</b>	<b>100%</b>	<b>100%</b>

### Hanno ritenuto l'organizzazione degli esami (appelli, orari, informazioni, prenotazioni, ...) soddisfacente



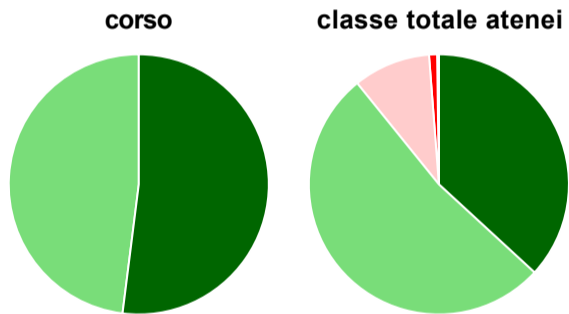
	corso	classe totale atenei
sempre o quasi sempre	56,0%	33,0%
per più della metà degli esami	40,0%	52,0%
per meno della metà degli esami	4,0%	13,0%
mai o quasi mai	-	1,7%
non rispondono	-	0,2%
<b>Totale</b>	<b>100%</b>	<b>100%</b>

### Sono soddisfatti dei rapporti con i docenti in generale



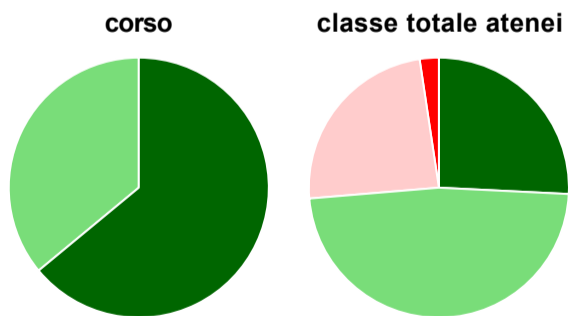
	corso	classe totale atenei
decisamente sì	44,0%	22,1%
più sì che no	56,0%	69,2%
più no che sì	-	8,0%
decisamente no	-	0,4%
non rispondono	-	0,3%
<b>Totale</b>	<b>100%</b>	<b>100%</b>

### Sono complessivamente soddisfatti del corso di laurea



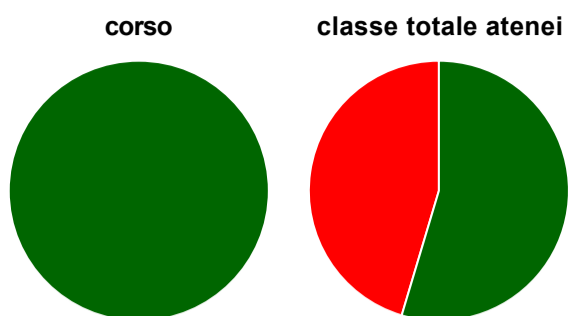
	corso	classe totale atenei
decisamente sì	52,0%	36,8%
più sì che no	48,0%	52,3%
più no che sì	-	9,6%
decisamente no	-	1,0%
non rispondono	-	0,2%
<b>Totale</b>	<b>100%</b>	<b>100%</b>

### Valutazione delle aule



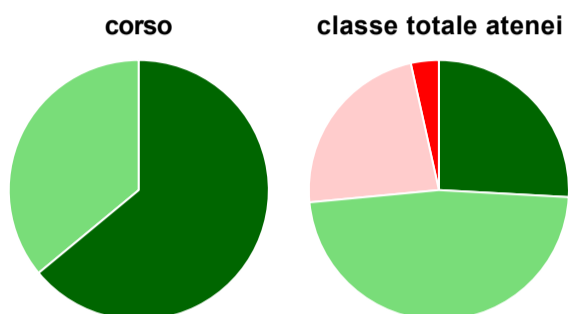
	corso	classe totale atenei
<b>Hanno utilizzato le aule:</b>	<b>100,0%</b>	<b>99,2%</b>
<b>Valutazione (per 100 fruitori):</b>		
sempre o quasi sempre adeguate	64,0%	25,8%
spesso adeguate	36,0%	47,9%
raramente adeguate	-	24,0%
mai adeguate	-	2,4%
<b>Totale</b>	<b>100%</b>	<b>100%</b>

### Valutazione delle postazioni informatiche



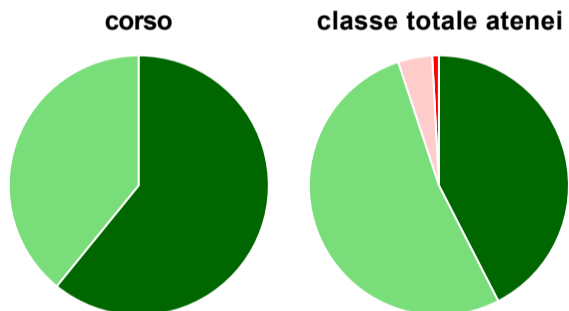
	corso	classe totale atenei
<b>Hanno utilizzato le postazioni informatiche:</b>	<b>100,0%</b>	<b>78,1%</b>
<b>Valutazione (per 100 fruitori):</b>		
in numero adeguato	100,0%	54,6%
in numero inadeguato	-	45,4%
<b>Totale</b>	<b>100%</b>	<b>100%</b>

### Valutazione delle attrezzature per le altre attività didattiche (laboratori, attività pratiche, ...)



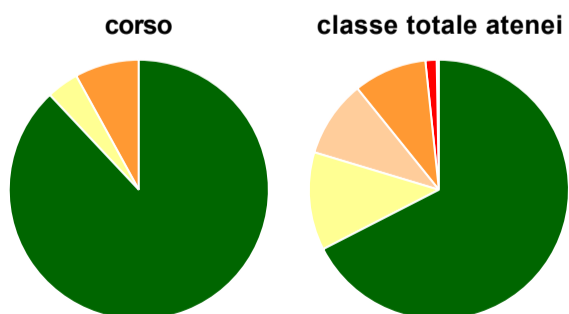
	corso	classe totale atenei
<b>Hanno utilizzato le attrezzature per le altre attività didattiche (laboratori, attività pratiche, ...):</b>	<b>100,0%</b>	<b>79,6%</b>
<b>Valutazione (per 100 fruitori):</b>		
sempre o quasi sempre adeguate	64,0%	25,9%
spesso adeguate	36,0%	47,6%
raramente adeguate	-	23,0%
mai adeguate	-	3,5%
<b>Totale</b>	<b>100%</b>	<b>100%</b>

### Valutazione dei servizi di biblioteca (prestito/consultazione, orari di apertura, ...)



	corso	classe totale atenei
<b>Hanno utilizzato i servizi di biblioteca (prestito/consultazione, orari di apertura, ...):</b>	<b>92,0%</b>	<b>85,5%</b>
<b>Valutazione (per 100 fruitori):</b>		
decisamente positiva	60,9%	42,5%
abbastanza positiva	39,1%	52,5%
abbastanza negativa	-	4,3%
decisamente negativa	-	0,8%
<b>Totale</b>	<b>100%</b>	<b>100%</b>

### Si iscriverebbero di nuovo all'università?



	corso	classe totale atenei
si, allo stesso corso dell'Ateneo	88,0%	67,5%
si, ma ad un altro corso dell'Ateneo	4,0%	12,2%
si, allo stesso corso, ma in un altro Ateneo	-	9,6%
si, ma ad un altro corso e in un altro Ateneo	8,0%	9,1%
non si iscriverebbero più all'università	-	1,4%
non rispondono	-	0,3%
<b>Totale</b>	<b>100%</b>	<b>100%</b>

# Condizione occupazionale

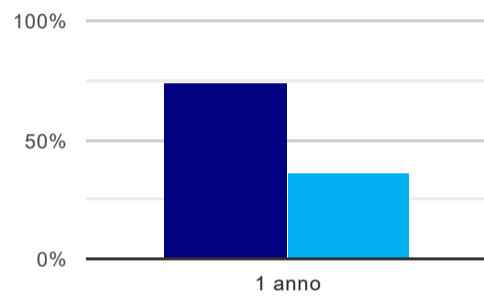
Anno di indagine: **2019**  
dati aggiornati ad aprile 2020

Ateneo: **Università degli Studi di TRENTO - laurea di primo livello**  
Classe: **scienze della comunicazione (L-20)**  
Corso: **interfacce e tecnologie della comunicazione (L-20)**

(valori assoluti)	Laureati	Intervistati	Collettivo esaminato <sup>(b)</sup>
Laureati del 2018 a 1 anno:	49	40	27 <a href="#">scheda di dettaglio</a>

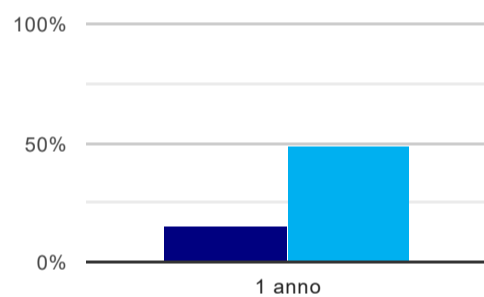
<sup>(b)</sup> Per una migliore confrontabilità della documentazione, si riportano i dati relativi ai **solli laureati che non lavoravano al momento della laurea**.

## Tasso di occupazione<sup>(1)</sup>



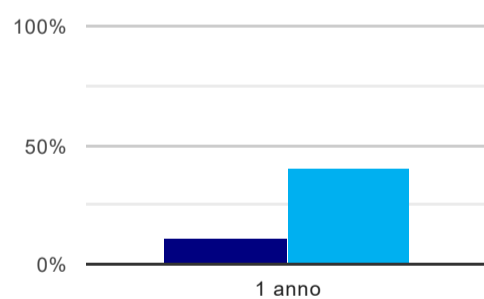
	1 anno
corso	74,1%
classe totale atenei	35,5%

## Laureati attualmente iscritti ad un corso di laurea magistrale<sup>(2)</sup>



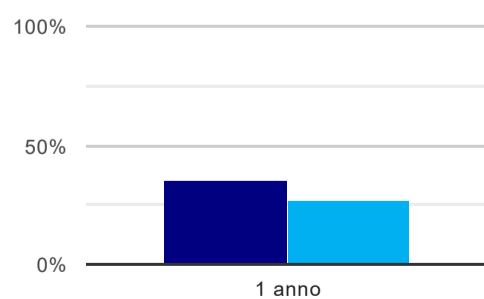
	1 anno
corso	14,8%
classe totale atenei	49,2%

## Laureati che non lavorano, non cercano lavoro, ma sono impegnati in un corso universitario o in un tirocinio/praticantato<sup>(3)</sup>



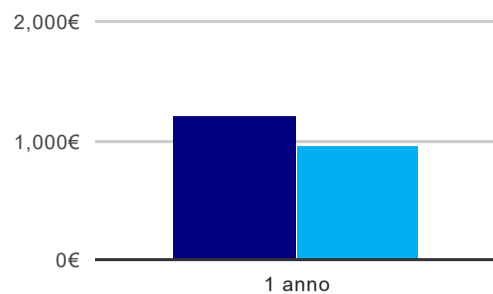
	1 anno
corso	11,1%
classe totale atenei	39,6%

## Occupati che, nel lavoro, utilizzano in misura elevata le competenze acquisite con la laurea



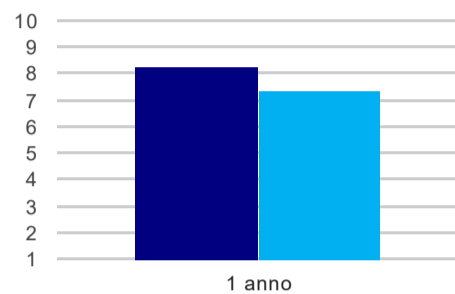
	1 anno
corso	35,3%
classe totale atenei	26,6%

### Retribuzione mensile netta (medie, in euro)



	1 anno
corso	1.214€
classe totale atenei	953€

### Soddisfazione per il lavoro svolto (medie, scala 1-10)



	1 anno
corso	8,2
classe totale atenei	7,4

(1) sono considerati occupati tutti coloro che dichiarano di svolgere una qualsiasi attività, anche di formazione o non in regola, purché retribuita.

(2) sono considerati anche i laureati iscritti ad un corso a ciclo unico, al corso in Scienze della Formazione primaria, nonché ad un corso di secondo livello presso una delle Istituzioni di Alta Formazione Artistica e Musicale.

(3) sono compresi quanti risultano impegnati in dottorati di ricerca, scuole di specializzazione, master universitari e, per i laureati di primo livello, altri corsi di laurea (di qualunque tipo, compresi i corsi attivati presso una delle Istituzioni di Alta Formazione Artistica e Musicale).

## Scheda Unica Annuale - Soddisfazione per il corso di studio concluso e condizione occupazionale dei laureati

### Opzioni:

I dati **non includono** i laureati di corsi equivalenti del 509.  
 I dati sono confrontati con il totale della **classe di laurea** della medesima ripartizione territoriale.

### Soddisfazione per il corso di studio concluso

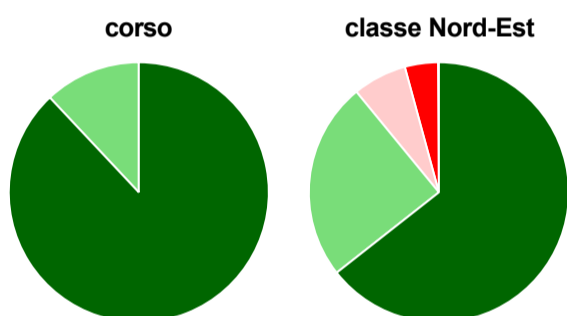
dati aggiornati ad aprile 2020

Ateneo: **Università degli Studi di TRENTO - laurea di primo livello**  
 Classe: **scienze della comunicazione (L-20)**  
 Corso: **interfacce e tecnologie della comunicazione (L-20)**  
 Ripartizione territoriale sede del corso: **Nord-Est**

Laureati nell'anno solare 2019 (*valori assoluti*)  
 Laureati: **30**  
 Intervistati: **26**  
 Collettivo esaminato<sup>(a)</sup>: **28** [scheda di dettaglio](#)

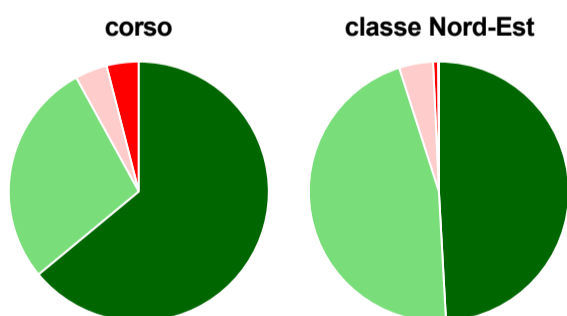
(a) Per una migliore confrontabilità della documentazione, si riportano i dati relativi ai **solli laureati che si sono iscritti al corso di laurea in anni recenti**, cioè a partire dal 2015: 28 di cui 25 intervistati.

#### Hanno frequentato regolarmente



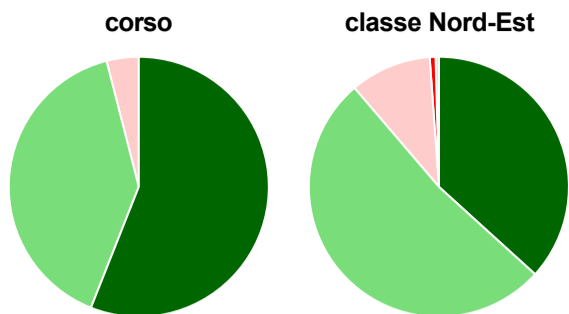
	corso	classe Nord-Est
più del 75% degli insegnamenti previsti	88,0%	64,4%
tra il 50% e il 75%	12,0%	24,7%
tra il 25% e il 50%	-	6,7%
meno del 25%	-	4,1%
non rispondono	-	0,1%
<b>Totale</b>	<b>100%</b>	<b>100%</b>

#### Hanno ritenuto il carico di studio degli insegnamenti adeguato alla durata del corso di studio



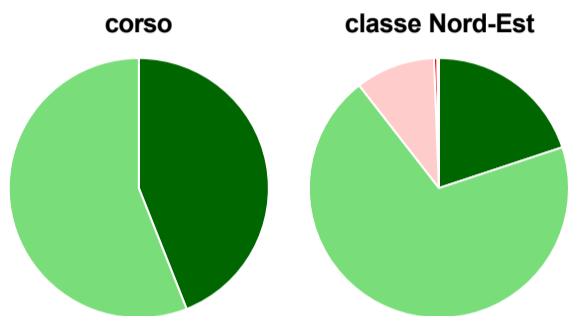
	corso	classe Nord-Est
decisamente sì	64,0%	49,1%
più sì che no	28,0%	45,9%
più no che sì	4,0%	4,2%
decisamente no	4,0%	0,6%
non rispondono	-	0,1%
<b>Totale</b>	<b>100%</b>	<b>100%</b>

### Hanno ritenuto l'organizzazione degli esami (appelli, orari, informazioni, prenotazioni, ...) soddisfacente



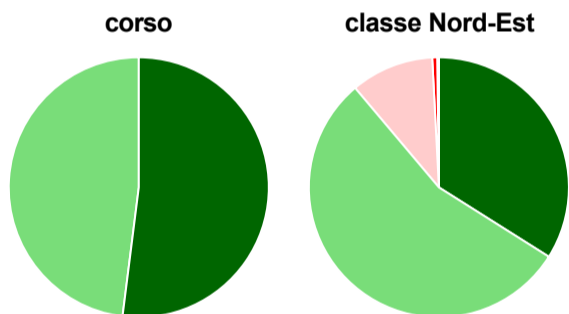
	corso	classe Nord-Est
sempre o quasi sempre	56,0%	36,7%
per più della metà degli esami	40,0%	52,0%
per meno della metà degli esami	4,0%	10,1%
mai o quasi mai	-	0,7%
non rispondono	-	0,4%
<b>Totale</b>	<b>100%</b>	<b>100%</b>

### Sono soddisfatti dei rapporti con i docenti in generale



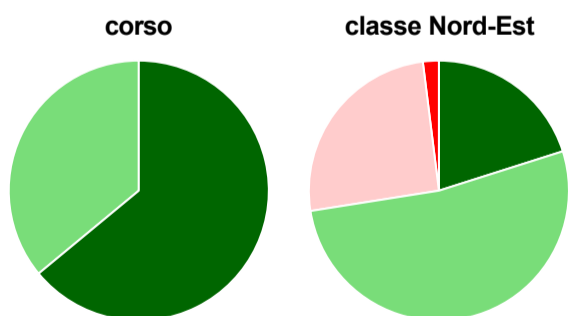
	corso	classe Nord-Est
decisamente sì	44,0%	19,9%
più sì che no	56,0%	69,6%
più no che sì	-	9,9%
decisamente no	-	0,4%
non rispondono	-	0,2%
<b>Totale</b>	<b>100%</b>	<b>100%</b>

### Sono complessivamente soddisfatti del corso di laurea



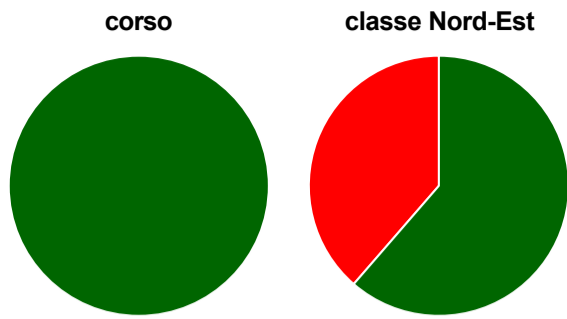
	corso	classe Nord-Est
decisamente sì	52,0%	34,0%
più sì che no	48,0%	54,9%
più no che sì	-	10,3%
decisamente no	-	0,6%
non rispondono	-	0,2%
<b>Totale</b>	<b>100%</b>	<b>100%</b>

### Valutazione delle aule



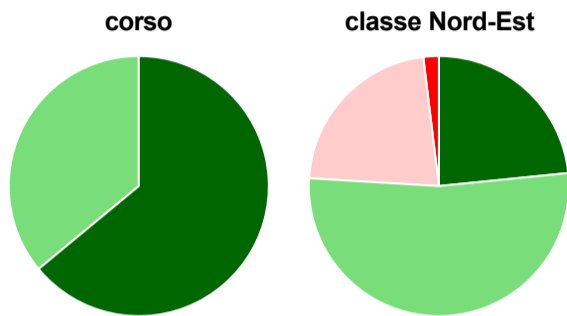
	corso	classe Nord-Est
<b>Hanno utilizzato le aule:</b>	<b>100,0%</b>	<b>99,1%</b>
<b>Valutazione (per 100 fruitori):</b>		
sempre o quasi sempre adeguate	64,0%	20,1%
spesso adeguate	36,0%	52,4%
raramente adeguate	-	25,5%
mai adeguate	-	2,0%
<b>Totale</b>	<b>100%</b>	<b>100%</b>

### Valutazione delle postazioni informatiche



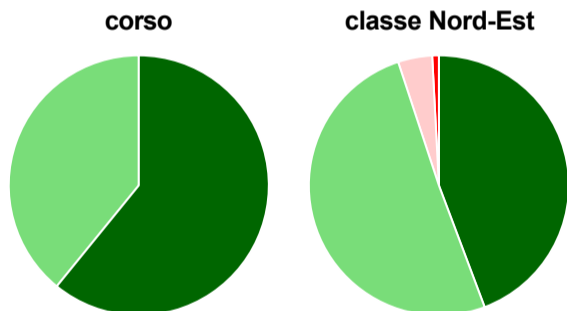
	corso	classe Nord-Est
<b>Hanno utilizzato le postazioni informatiche:</b>	<b>100,0%</b>	<b>83,1%</b>
<b>Valutazione (per 100 fruitori):</b>		
in numero adeguato	100,0%	61,4%
in numero inadeguato	-	38,6%
<b>Totale</b>	<b>100%</b>	<b>100%</b>

### Valutazione delle attrezzature per le altre attività didattiche (laboratori, attività pratiche, ...)



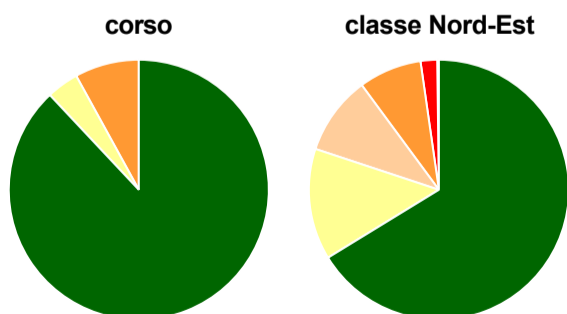
	corso	classe Nord-Est
<b>Hanno utilizzato le attrezzature per le altre attività didattiche (laboratori, attività pratiche, ...):</b>	<b>100,0%</b>	<b>80,7%</b>
<b>Valutazione (per 100 fruitori):</b>		
sempre o quasi sempre adeguate	64,0%	23,4%
spesso adeguate	36,0%	52,6%
raramente adeguate	-	22,1%
mai adeguate	-	1,9%
<b>Totale</b>	<b>100%</b>	<b>100%</b>

### Valutazione dei servizi di biblioteca (prestito/consultazione, orari di apertura, ...)



	corso	classe Nord-Est
<b>Hanno utilizzato i servizi di biblioteca (prestito/consultazione, orari di apertura, ...):</b>	<b>92,0%</b>	<b>87,4%</b>
<b>Valutazione (per 100 fruitori):</b>		
decisamente positiva	60,9%	44,3%
abbastanza positiva	39,1%	50,6%
abbastanza negativa	-	4,3%
decisamente negativa	-	0,8%
<b>Totale</b>	<b>100%</b>	<b>100%</b>

### Si iscriverebbero di nuovo all'università?



	corso	classe Nord-Est
sì, allo stesso corso dell'Ateneo	88,0%	66,3%
sì, ma ad un altro corso dell'Ateneo	4,0%	13,8%
sì, allo stesso corso, ma in un altro Ateneo	-	9,8%
sì, ma ad un altro corso e in un altro Ateneo	8,0%	7,8%
non si iscriverebbero più all'università	-	2,1%
non rispondono	-	0,2%
<b>Totale</b>	<b>100%</b>	<b>100%</b>



# Condizione occupazionale

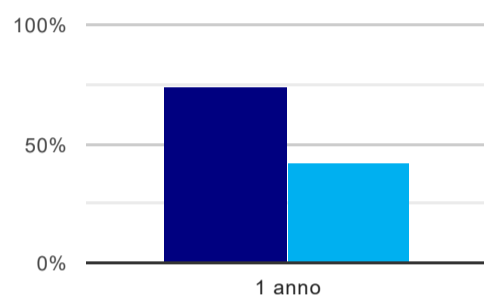
Anno di indagine: **2019**  
dati aggiornati ad aprile 2020

Ateneo: **Università degli Studi di TRENTO - laurea di primo livello**  
Classe: **scienze della comunicazione (L-20)**  
Corso: **interfacce e tecnologie della comunicazione (L-20)**  
Ripartizione territoriale sede del corso: **Nord-Est**

(valori assoluti)	Laureati	Intervistati	Collettivo esaminato <sup>(b)</sup>	
Laureati del 2018 a 1 anno:	49	40	27	<a href="#">scheda di dettaglio</a>

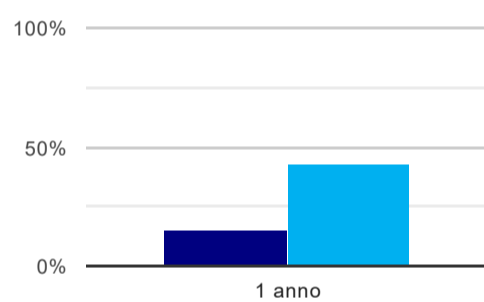
(b) Per una migliore confrontabilità della documentazione, si riportano i dati relativi ai **solli laureati che non lavoravano al momento della laurea**.

## Tasso di occupazione<sup>(1)</sup>



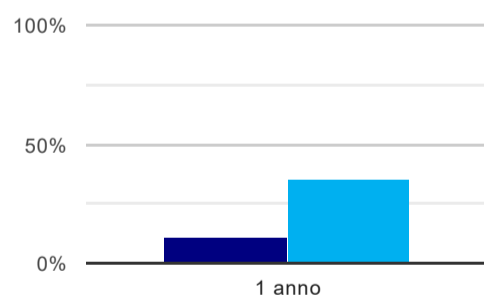
	1 anno
corso	74,1%
classe Nord-Est	41,6%

## Laureati attualmente iscritti ad un corso di laurea magistrale<sup>(2)</sup>



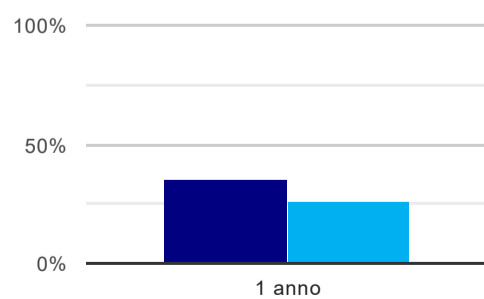
	1 anno
corso	14,8%
classe Nord-Est	43,2%

## Laureati che non lavorano, non cercano lavoro, ma sono impegnati in un corso universitario o in un tirocinio/praticantato<sup>(3)</sup>



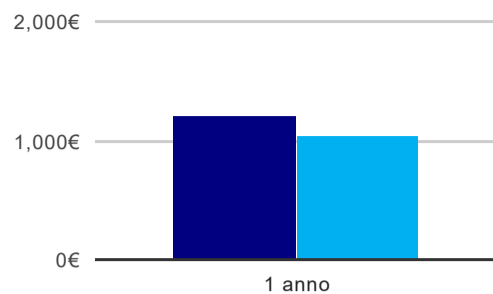
	1 anno
corso	11,1%
classe Nord-Est	34,8%

## Occupati che, nel lavoro, utilizzano in misura elevata le competenze acquisite con la laurea



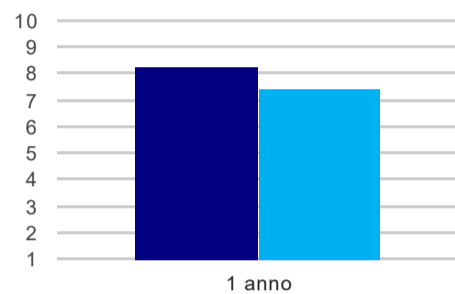
	1 anno
corso	35,3%
classe Nord-Est	25,7%

### Retribuzione mensile netta (medie, in euro)



	1 anno
corso	1.214€
classe Nord-Est	1.048€

### Soddisfazione per il lavoro svolto (medie, scala 1-10)



	1 anno
corso	8,2
classe Nord-Est	7,5

(1) sono considerati occupati tutti coloro che dichiarano di svolgere una qualsiasi attività, anche di formazione o non in regola, purché retribuita.

(2) sono considerati anche i laureati iscritti ad un corso a ciclo unico, al corso in Scienze della Formazione primaria, nonché ad un corso di secondo livello presso una delle Istituzioni di Alta Formazione Artistica e Musicale.

(3) sono compresi quanti risultano impegnati in dottorati di ricerca, scuole di specializzazione, master universitari e, per i laureati di primo livello, altri corsi di laurea (di qualunque tipo, compresi i corsi attivati presso una delle Istituzioni di Alta Formazione Artistica e Musicale).