

Scheda Unica Annuale - Soddisfazione per il corso di studio concluso e condizione occupazionale dei laureati

Opzioni:

I dati **non includono** i laureati di corsi equivalenti del 509.
 I dati sono confrontati con il totale della **classe di laurea** del complesso degli atenei.

Soddisfazione per il corso di studio concluso

dati aggiornati ad aprile 2019

Ateneo: **Università degli Studi di TRENTO - laurea magistrale biennale**

Classe: **scienze cognitive (LM-55)**

Corso: **human-computer interaction - interazione persona-macchina (LM-55)**

Laureati nell'anno solare 2018 (*valori assoluti*)

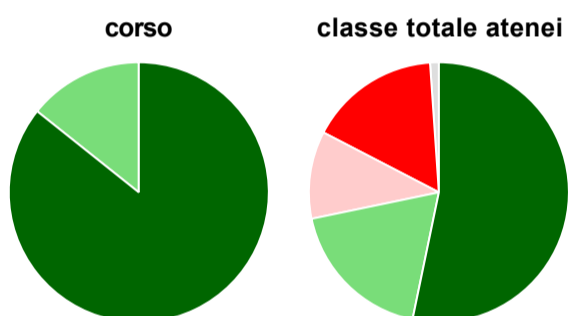
Laureati: **8**

Intervistati: **7**

Collettivo esaminato^(a): **8** [scheda di dettaglio](#)

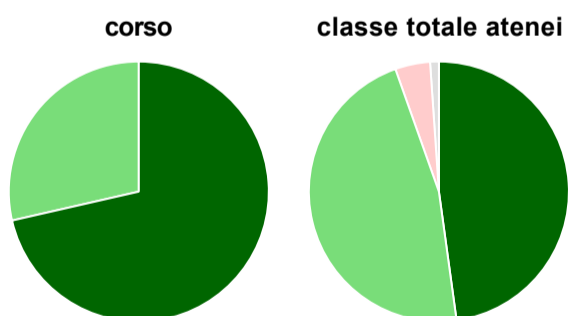
(a) Per una migliore confrontabilità della documentazione, si riportano i dati relativi ai **solli laureati che si sono iscritti al corso di laurea in anni recenti**, cioè a partire dal 2015: 8 di cui 7 intervistati.

Hanno frequentato regolarmente



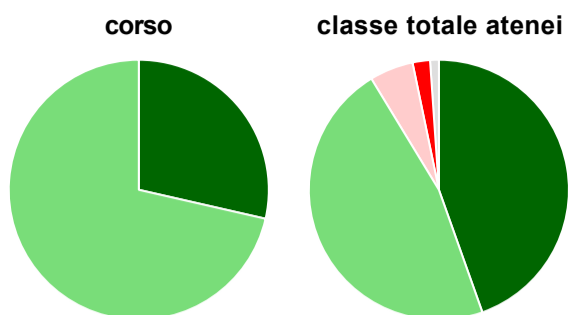
	corso	classe totale atenei
più del 75% degli insegnamenti previsti	85,7%	53,3%
tra il 50% e il 75%	14,3%	18,5%
tra il 25% e il 50%	-	10,9%
meno del 25%	-	16,3%
non rispondono	-	1,1%
Totale	100%	100%

Hanno ritenuto il carico di studio degli insegnamenti adeguato alla durata del corso di studio



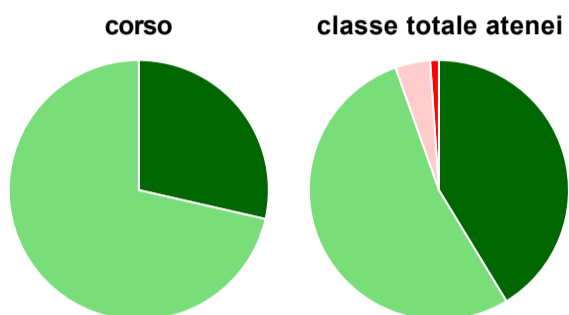
	corso	classe totale atenei
decisamente sì	71,4%	47,8%
più sì che no	28,6%	46,7%
più no che sì	-	4,3%
decisamente no	-	-
non rispondono	-	1,1%
Totale	100%	100%

Hanno ritenuto l'organizzazione degli esami (appelli, orari, informazioni, prenotazioni, ...) soddisfacente



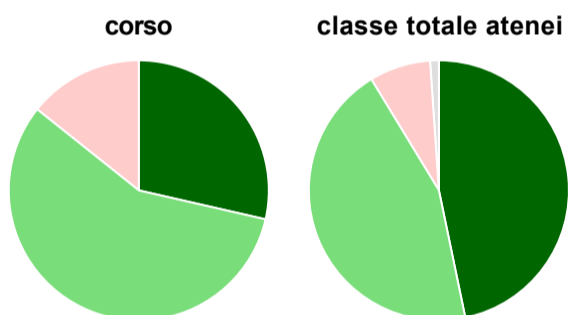
	corso	classe totale atenei
sempre o quasi sempre	28,6%	44,6%
per più della metà degli esami	71,4%	46,7%
per meno della metà degli esami	-	5,4%
mai o quasi mai	-	2,2%
non rispondono	-	1,1%
Totale	100%	100%

Sono soddisfatti dei rapporti con i docenti in generale



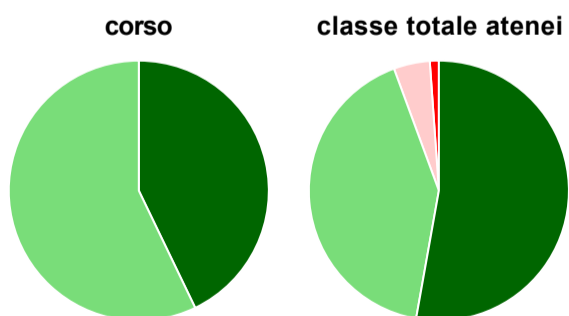
	corso	classe totale atenei
decisamente sì	28,6%	41,3%
più sì che no	71,4%	53,3%
più no che sì	-	4,3%
decisamente no	-	1,1%
non rispondono	-	-
Totale	100%	100%

Sono complessivamente soddisfatti del corso di laurea



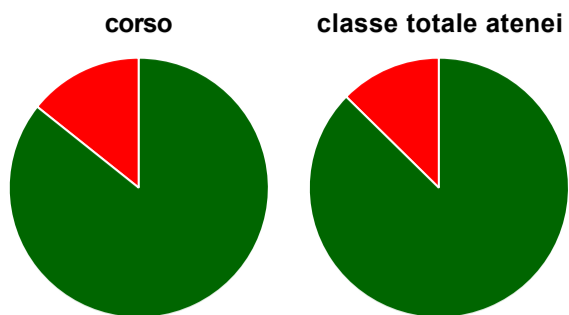
	corso	classe totale atenei
decisamente sì	28,6%	46,7%
più sì che no	57,1%	44,6%
più no che sì	14,3%	7,6%
decisamente no	-	-
non rispondono	-	1,1%
Totale	100%	100%

Valutazione delle aule



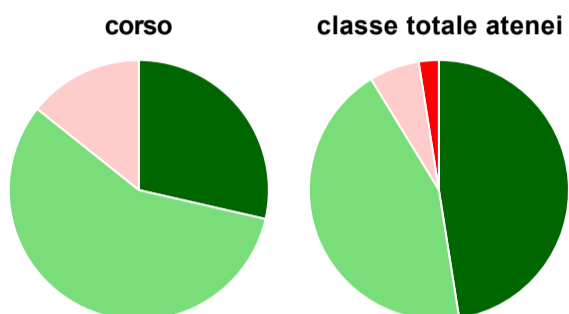
	corso	classe totale atenei
Hanno utilizzato le aule:	100,0%	96,7%
Valutazione (per 100 fruitori):		
sempre o quasi sempre adeguate	42,9%	52,8%
spesso adeguate	57,1%	41,6%
raramente adeguate	-	4,5%
mai adeguate	-	1,1%
Totale	100%	100%

Valutazione delle postazioni informatiche



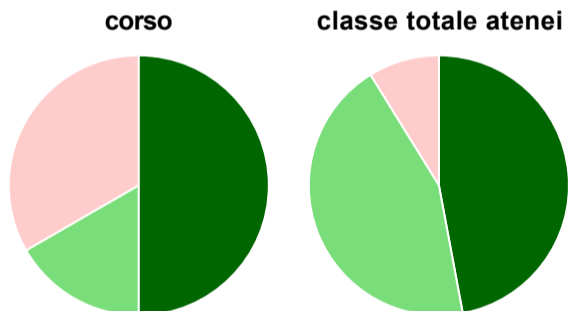
	corso	classe totale atenei
Hanno utilizzato le postazioni informatiche:	100,0%	94,6%
Valutazione (per 100 fruitori):		
in numero adeguato	85,7%	87,4%
in numero inadeguato	14,3%	12,6%
Totale	100%	100%

Valutazione delle attrezzature per le altre attività didattiche (laboratori, attività pratiche, ...)



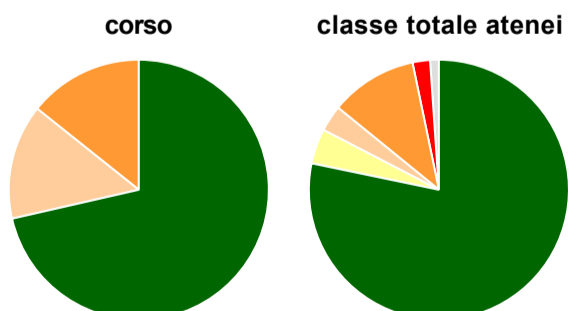
	corso	classe totale atenei
Hanno utilizzato le attrezzature per le altre attività didattiche (laboratori, attività pratiche, ...):	100,0%	87,0%
Valutazione (per 100 fruitori):		
sempre o quasi sempre adeguate	28,6%	47,5%
spesso adeguate	57,1%	43,8%
raramente adeguate	14,3%	6,3%
mai adeguate	-	2,5%
Totale	100%	100%

Valutazione dei servizi di biblioteca (prestito/consultazione, orari di apertura, ...)



	corso	classe totale atenei
Hanno utilizzato i servizi di biblioteca (prestito/consultazione, orari di apertura, ...):	85,7%	73,9%
Valutazione (per 100 fruitori):		
decisamente positiva	50,0%	47,1%
abbastanza positiva	16,7%	44,1%
abbastanza negativa	33,3%	8,8%
decisamente negativa	-	-
Totale	100%	100%

Si iscriverebbero di nuovo all'università?



	corso	classe totale atenei
sì, allo stesso corso dell'Ateneo	71,4%	78,3%
sì, ma ad un altro corso dell'Ateneo	-	4,3%
sì, allo stesso corso, ma in un altro Ateneo	14,3%	3,3%
sì, ma ad un altro corso e in un altro Ateneo	14,3%	10,9%
non si iscriverebbero più all'università	-	2,2%
non rispondono	-	1,1%
Totale	100%	100%

Condizione occupazionale

Anno di indagine: **2018**
dati aggiornati ad aprile 2019

Ateneo: **Università degli Studi di TRENTO - laurea magistrale biennale**
Classe: **scienze cognitive (LM-55)**
Corso: **human-computer interaction - interazione persona-macchina (LM-55)**

<i>(valori assoluti)</i>	Laureati	Intervistati	Collettivo esaminato ^(b)
Laureati del 2017 a 1 anno:	0	0	0
Laureati del 2015 a 3 anni:	0	0	0
Laureati del 2013 a 5 anni:	0	0	0

(b) Per una migliore confrontabilità della documentazione, si riportano i dati relativi ai **solli laureati che non lavoravano al momento della laurea**.

Non ci sono dati disponibili per il corso selezionato.

Scheda Unica Annuale - Soddisfazione per il corso di studio concluso e condizione occupazionale dei laureati

Opzioni:

I dati **non includono** i laureati di corsi equivalenti del 509.
 I dati sono confrontati con il totale della **classe di laurea** della medesima ripartizione territoriale.

Soddisfazione per il corso di studio concluso

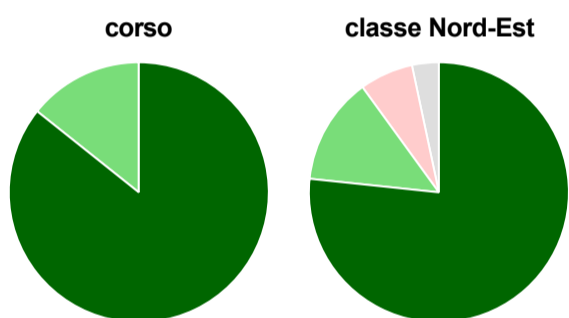
dati aggiornati ad aprile 2019

Ateneo: **Università degli Studi di TRENTO - laurea magistrale biennale**
 Classe: **scienze cognitive (LM-55)**
 Corso: **human-computer interaction - interazione persona-macchina (LM-55)**
 Ripartizione territoriale sede del corso: **Nord-Est**

Laureati nell'anno solare 2018 (*valori assoluti*)
 Laureati: **8**
 Intervistati: **7**
 Collettivo esaminato^(a): **8** [scheda di dettaglio](#)

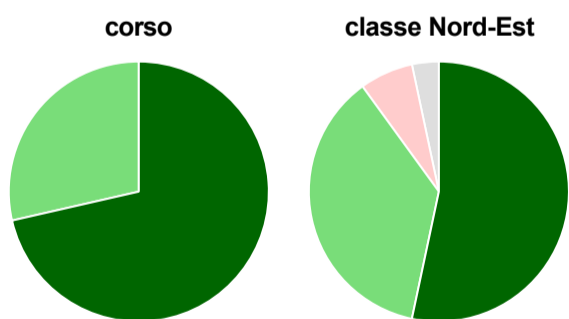
(a) Per una migliore confrontabilità della documentazione, si riportano i dati relativi ai **solli laureati che si sono iscritti al corso di laurea in anni recenti**, cioè a partire dal 2015: 8 di cui 7 intervistati.

Hanno frequentato regolarmente



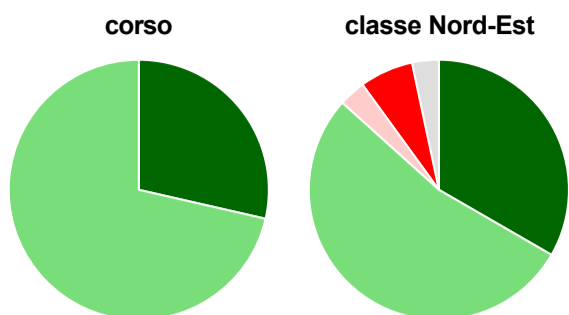
	corso	classe Nord-Est
più del 75% degli insegnamenti previsti	85,7%	76,7%
tra il 50% e il 75%	14,3%	13,3%
tra il 25% e il 50%	-	6,7%
meno del 25%	-	-
non rispondono	-	3,3%
Totale	100%	100%

Hanno ritenuto il carico di studio degli insegnamenti adeguato alla durata del corso di studio



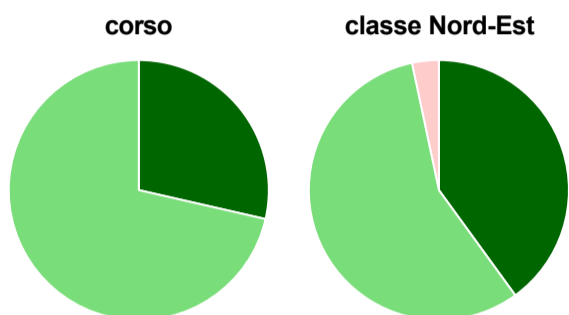
	corso	classe Nord-Est
decisamente sì	71,4%	53,3%
più sì che no	28,6%	36,7%
più no che sì	-	6,7%
decisamente no	-	-
non rispondono	-	3,3%
Totale	100%	100%

Hanno ritenuto l'organizzazione degli esami (appelli, orari, informazioni, prenotazioni, ...) soddisfacente



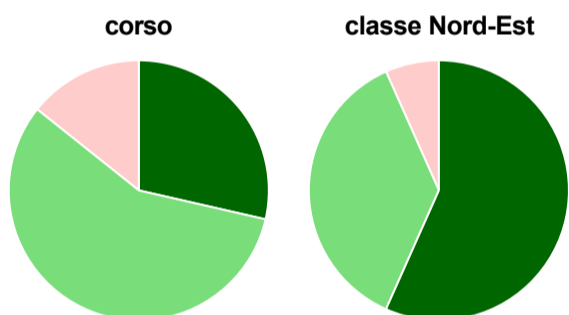
	corso	classe Nord-Est
sempre o quasi sempre	28,6%	33,3%
per più della metà degli esami	71,4%	53,3%
per meno della metà degli esami	-	3,3%
mai o quasi mai	-	6,7%
non rispondono	-	3,3%
Totale	100%	100%

Sono soddisfatti dei rapporti con i docenti in generale



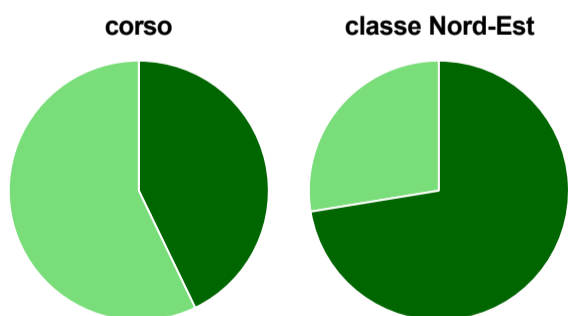
	corso	classe Nord-Est
decisamente sì	28,6%	40,0%
più sì che no	71,4%	56,7%
più no che sì	-	3,3%
decisamente no	-	-
non rispondono	-	-
Totale	100%	100%

Sono complessivamente soddisfatti del corso di laurea



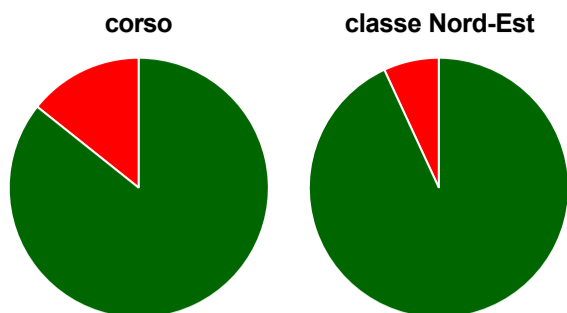
	corso	classe Nord-Est
decisamente sì	28,6%	56,7%
più sì che no	57,1%	36,7%
più no che sì	14,3%	6,7%
decisamente no	-	-
non rispondono	-	-
Totale	100%	100%

Valutazione delle aule



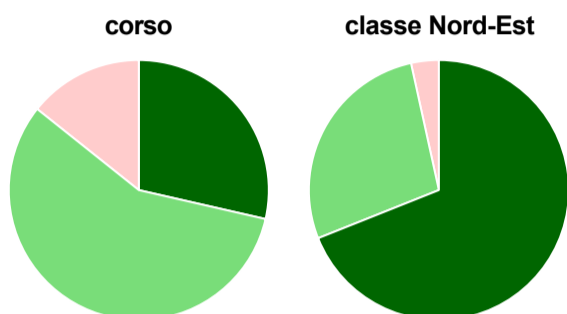
	corso	classe Nord-Est
Hanno utilizzato le aule:	100,0%	96,7%
Valutazione (per 100 fruitori):		
sempre o quasi sempre adeguate	42,9%	72,4%
spesso adeguate	57,1%	27,6%
raramente adeguate	-	-
mai adeguate	-	-
Totale	100%	100%

Valutazione delle postazioni informatiche



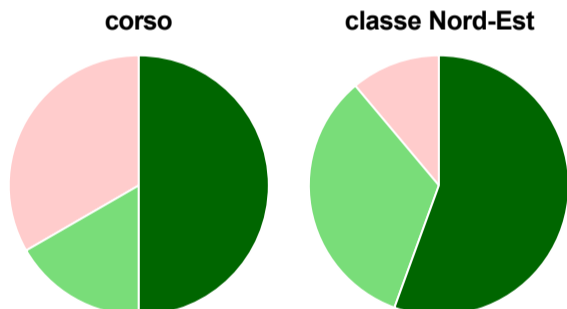
	corso	classe Nord-Est
Hanno utilizzato le postazioni informatiche:	100,0%	96,7%
Valutazione (per 100 fruitori):		
in numero adeguato	85,7%	93,1%
in numero inadeguato	14,3%	6,9%
Totale	100%	100%

Valutazione delle attrezzature per le altre attività didattiche (laboratori, attività pratiche, ...)



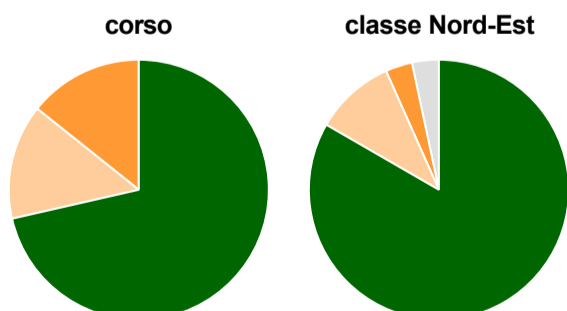
	corso	classe Nord-Est
Hanno utilizzato le attrezzature per le altre attività didattiche (laboratori, attività pratiche, ...):	100,0%	96,7%
Valutazione (per 100 fruitori):		
sempre o quasi sempre adeguate	28,6%	69,0%
spesso adeguate	57,1%	27,6%
raramente adeguate	14,3%	3,4%
mai adeguate	-	-
Totale	100%	100%

Valutazione dei servizi di biblioteca (prestito/consultazione, orari di apertura, ...)



	corso	classe Nord-Est
Hanno utilizzato i servizi di biblioteca (prestito/consultazione, orari di apertura, ...):	85,7%	90,0%
Valutazione (per 100 fruitori):		
decisamente positiva	50,0%	55,6%
abbastanza positiva	16,7%	33,3%
abbastanza negativa	33,3%	11,1%
decisamente negativa	-	-
Totale	100%	100%

Si iscriverebbero di nuovo all'università?



	corso	classe Nord-Est
sì, allo stesso corso dell'Ateneo	71,4%	83,3%
sì, ma ad un altro corso dell'Ateneo	-	-
sì, allo stesso corso, ma in un altro Ateneo	14,3%	10,0%
sì, ma ad un altro corso e in un altro Ateneo	14,3%	3,3%
non si iscriverebbero più all'università	-	-
non rispondono	-	3,3%
Totale	100%	100%

Condizione occupazionale

Anno di indagine: **2018**
dati aggiornati ad aprile 2019

Ateneo: **Università degli Studi di TRENTO - laurea magistrale biennale**
Classe: **scienze cognitive (LM-55)**
Corso: **human-computer interaction - interazione persona-macchina (LM-55)**
Ripartizione territoriale sede del corso: **Nord-Est**

<i>(valori assoluti)</i>	Laureati	Intervistati	Collettivo esaminato ^(b)
Laureati del 2017 a 1 anno:	0	0	0
Laureati del 2015 a 3 anni:	0	0	0
Laureati del 2013 a 5 anni:	0	0	0

(b) Per una migliore confrontabilità della documentazione, si riportano i dati relativi ai **solli laureati che non lavoravano al momento della laurea**.

Non ci sono dati disponibili per il corso selezionato.
