

Trasparenza - versione S.U.A.

Questa versione della scheda per la trasparenza è stata predisposta per il supporto alla compilazione della Scheda Unica Annuale

Opzioni:

I dati **non includono** i laureati di corsi equivalenti del 509.
 I dati sono confrontati con il totale sulla **classe di laurea** (dati nazionali).

Livello di soddisfazione dei laureandi

[profilo dei laureati](#)

dati aggiornati ad aprile 2017

Ateneo: **Università degli Studi di TRENTO - laurea magistrale**

Classe: **ingegneria per l'ambiente e il territorio (LM-35)**

Corso: **ingegneria per l'ambiente e il territorio (LM-35)**

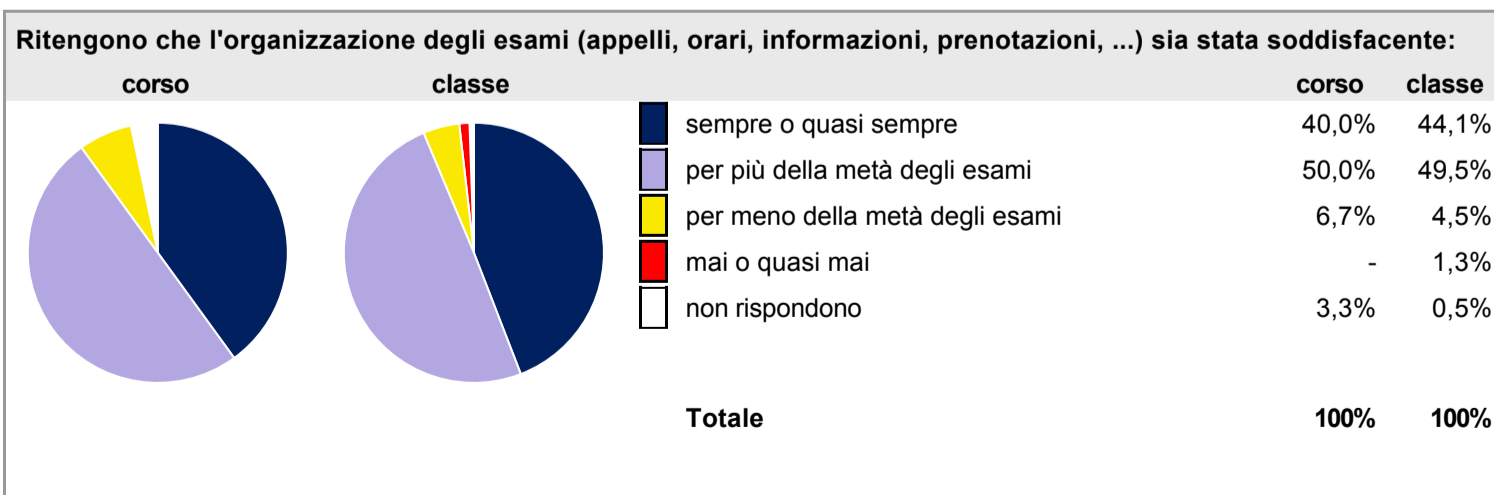
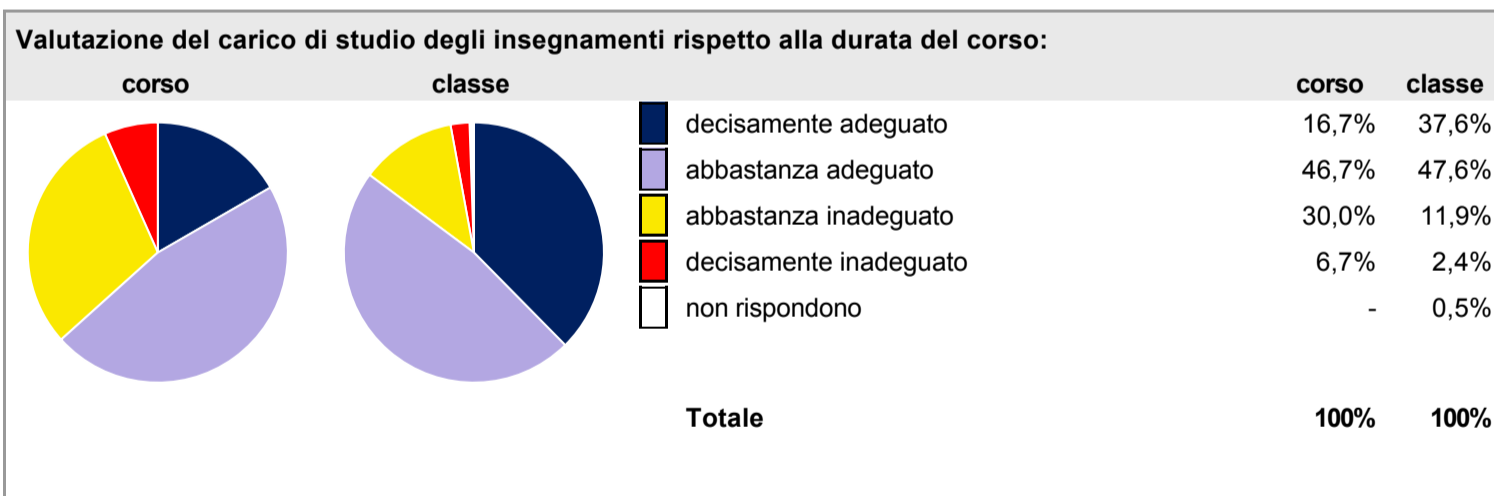
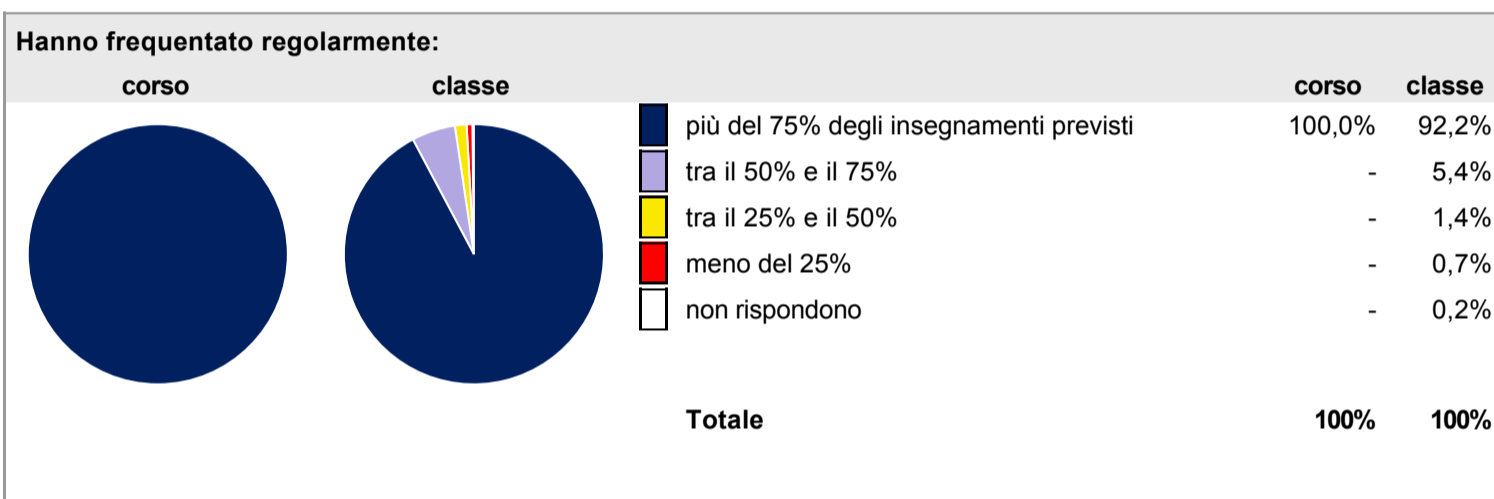
Laureati nell'anno solare 2016

Numero di laureati: **52**

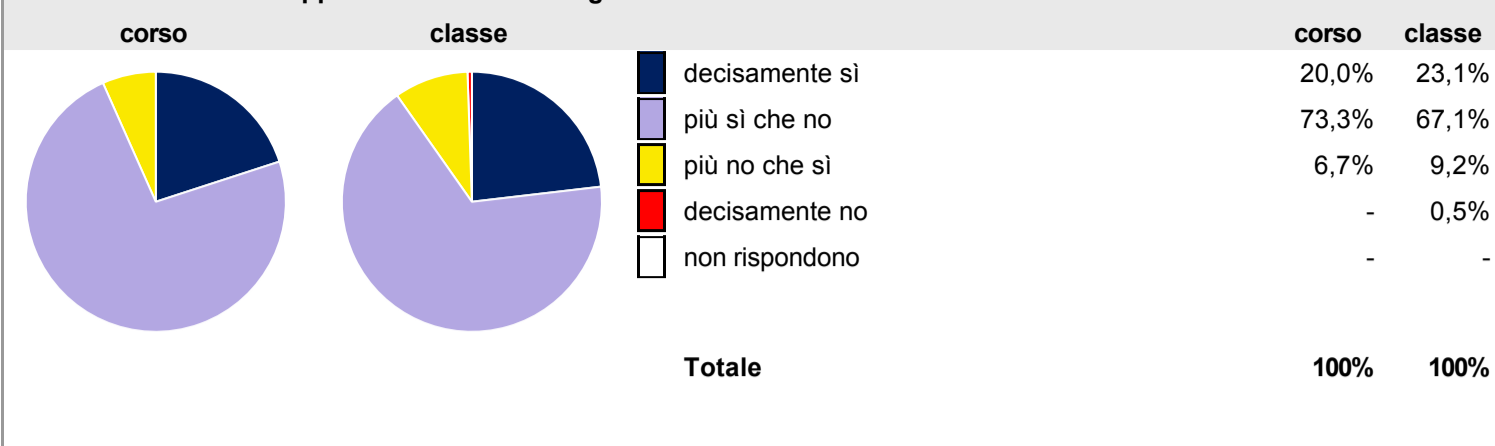
Numero di intervistati: **48**

[scheda di dettaglio](#)

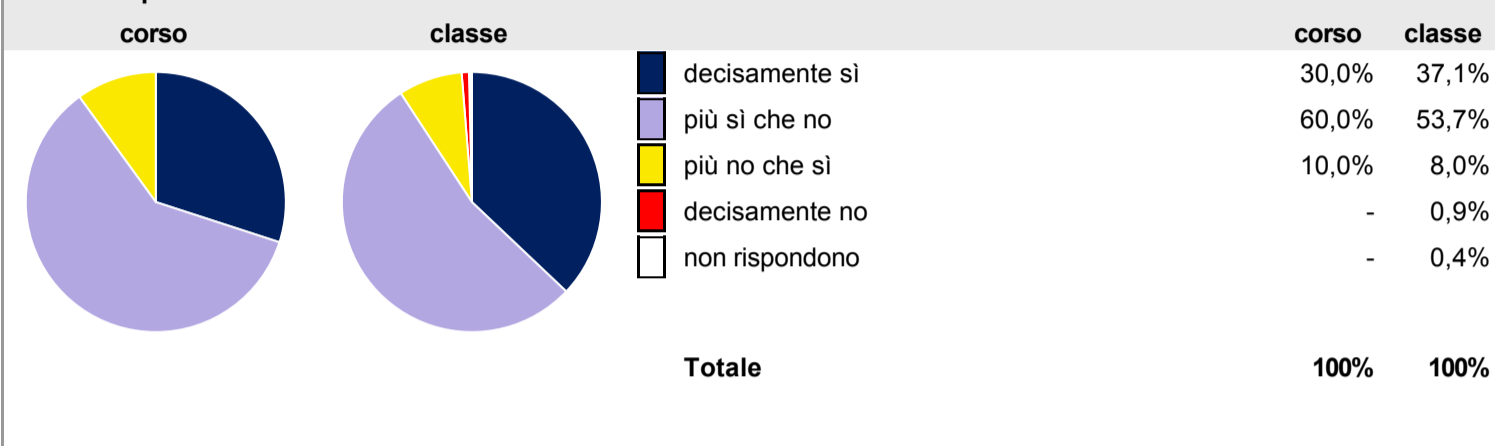
Per una migliore confrontabilità della documentazione, si riportano i dati relativi ai soli laureati che si sono iscritti al corso di laurea in tempi recenti, cioè a partire dal 2013: 33 di cui 30 intervistati.



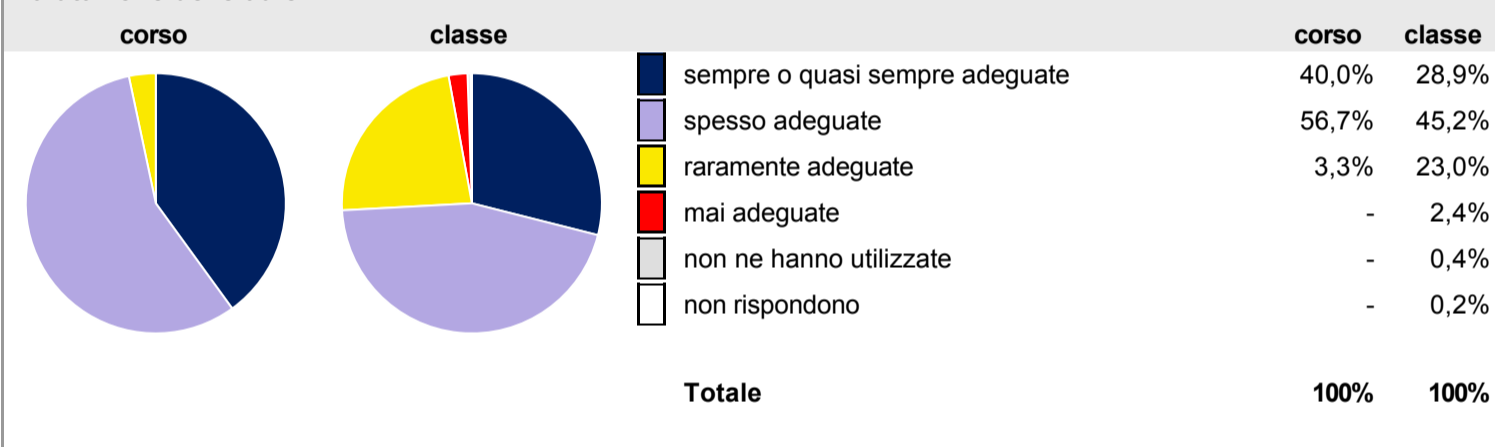
Sono soddisfatti dei rapporti con i docenti in generale:



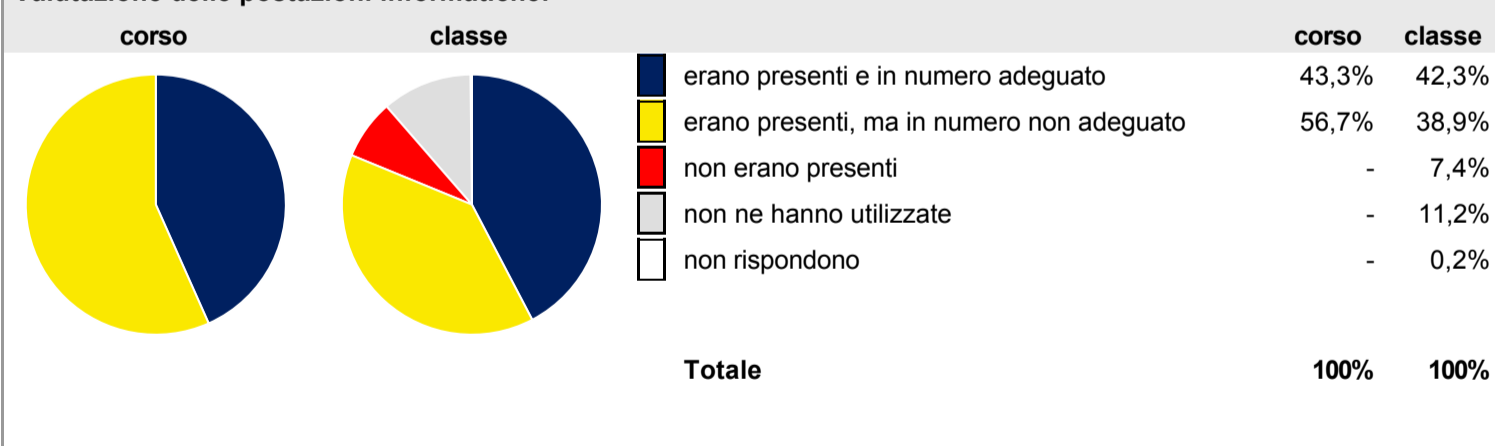
Sono complessivamente soddisfatti del corso di laurea:



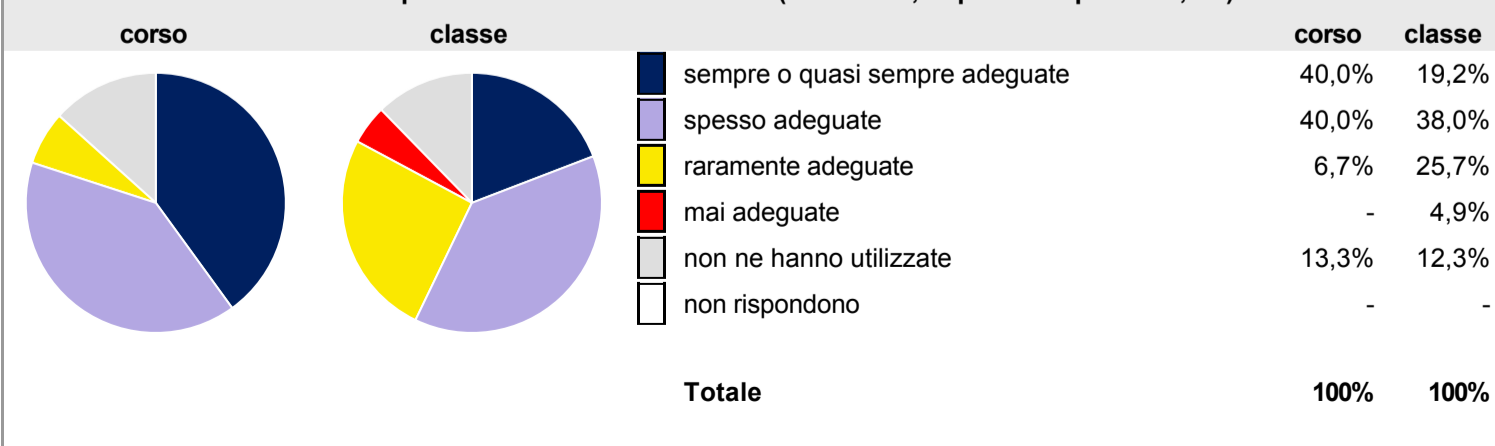
Valutazione delle aule:



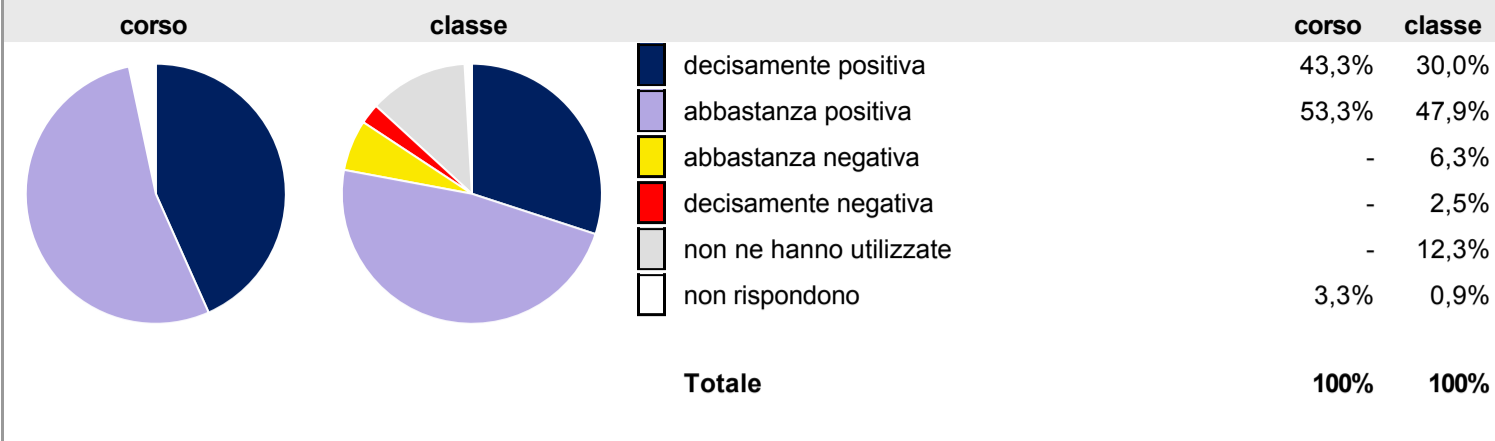
Valutazione delle postazioni informatiche:



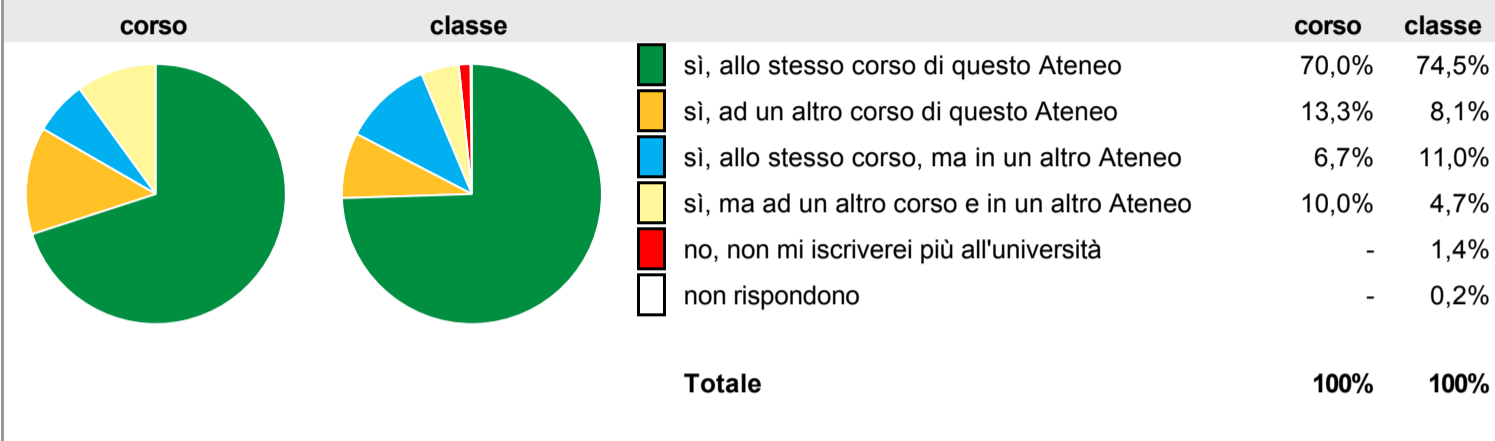
Valutazione delle attrezzature per le altre attività didattiche (laboratori, esperienze pratiche, ...):



Valutazione delle biblioteche (prestito/consultazione, orari di apertura, ...):



Si iscriverebbero di nuovo all'università?



Condizione occupazionale

[condizione occupazionale dei laureati](#)

Anno di indagine: **2016**

dati aggiornati ad aprile 2017

Ateneo: **Università degli Studi di TRENTO - laurea magistrale**

Classe: **ingegneria per l'ambiente e il territorio (LM-35)**

Corso: **ingegneria per l'ambiente e il territorio (LM-35)**


Anni dalla laurea Laureati Intervistati

1 anno:	49	44	scheda di dettaglio
3 anni:	35	30	scheda di dettaglio
5 anni:	2	2	


Per una migliore confrontabilità della documentazione, si riportano i dati relativi ai soli laureati che non lavoravano al momento della laurea: 37 ad un anno, 25 a tre anni, * a cinque anni.

* I dati non sono resi disponibili per un numero di laureati inferiore a 5

Tasso di occupazione⁽¹⁾




Laureati che non lavorano, non cercano lavoro, ma sono impegnati in un corso universitario o in un tirocinio/praticantato⁽²⁾




Occupati che, nel lavoro, utilizzano in misura elevata le competenze acquisite con la laurea


Occupati che, nel lavoro, utilizzano in misura elevata le competenze acquisite con la laurea



Retribuzione mensile netta in euro (medie)



Soddisfazione per il lavoro svolto (medie, scala 1-10)



(1) sono considerati occupati tutti coloro che dichiarano di svolgere una qualsiasi attività, anche di formazione o non in regola, purché retribuita.

(2) sono compresi quanti risultano impegnati in dottorati di ricerca, scuole di specializzazione, master universitari e, per i laureati di primo livello, altri corsi di laurea (di qualunque tipo, compresi i corsi attivati presso una delle Istituzioni di Alta Formazione Artistica e Musicale).