

Scheda Unica Annuale - Soddisfazione per il corso di studio concluso e condizione occupazionale dei laureati

Opzioni:

I dati **non includono** i laureati di corsi equivalenti del 509.
 I dati sono confrontati con il totale della **classe di laurea del complesso degli atenei**.

Soddisfazione per il corso di studio concluso

dati aggiornati ad aprile 2020

Ateneo: **Università degli Studi di TRENTO - laurea di primo livello**

Classe: **scienze e tecniche psicologiche (L-24)**

Corso: **scienze e tecniche di psicologia cognitiva (L-24)**

Laureati nell'anno solare 2019 (*valori assoluti*)

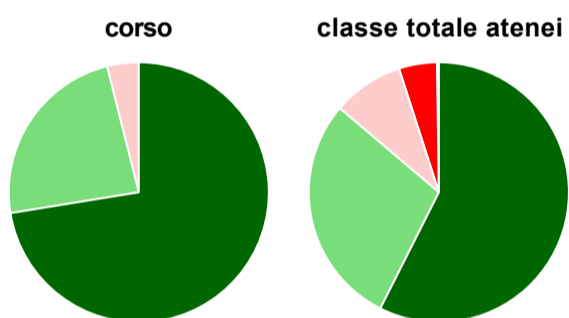
Laureati: **144**

Intervistati: **143**

Collettivo esaminato^(a): **128** [scheda di dettaglio](#)

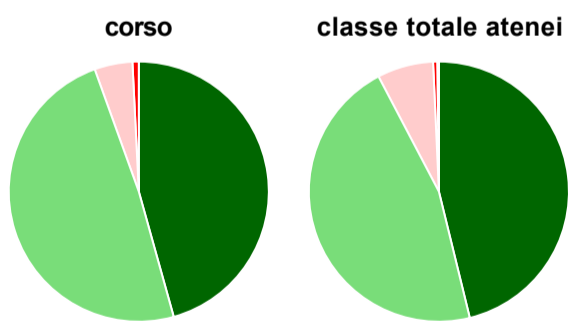
(a) Per una migliore confrontabilità della documentazione, si riportano i dati relativi ai **solli laureati che si sono iscritti al corso di laurea in anni recenti**, cioè a partire dal 2015: 128 di cui 127 intervistati.

Hanno frequentato regolarmente



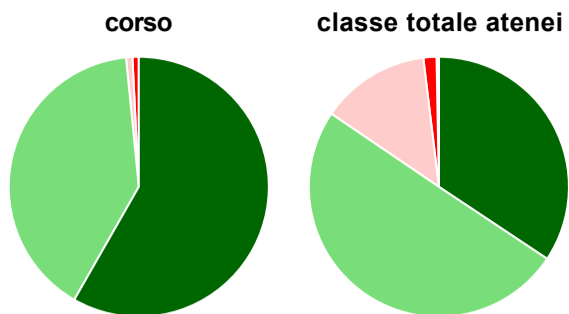
	corso	classe totale atenei
più del 75% degli insegnamenti previsti	72,4%	57,4%
tra il 50% e il 75%	23,6%	28,8%
tra il 25% e il 50%	3,9%	8,8%
meno del 25%	-	4,7%
non rispondono	-	0,2%
Totale	100%	100%

Hanno ritenuto il carico di studio degli insegnamenti adeguato alla durata del corso di studio



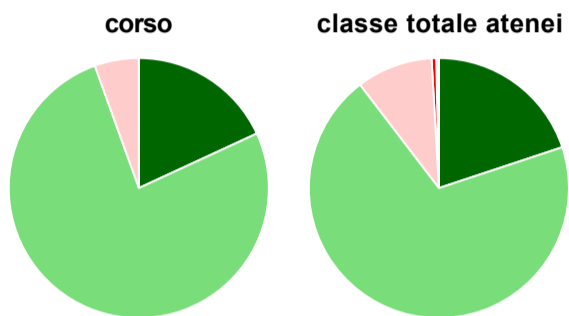
	corso	classe totale atenei
decisamente sì	45,7%	46,2%
più sì che no	48,8%	46,1%
più no che sì	4,7%	7,0%
decisamente no	0,8%	0,5%
non rispondono	-	0,2%
Totale	100%	100%

Hanno ritenuto l'organizzazione degli esami (appelli, orari, informazioni, prenotazioni, ...) soddisfacente



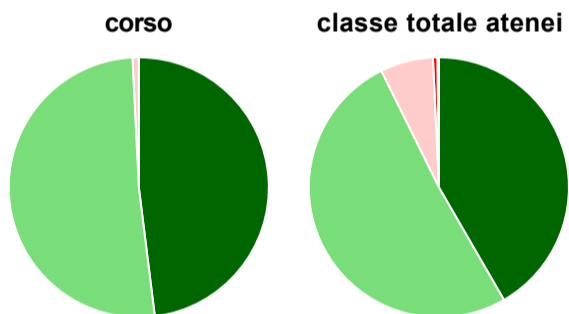
	corso	classe totale atenei
sempre o quasi sempre	58,3%	34,3%
per più della metà degli esami	40,2%	50,2%
per meno della metà degli esami	0,8%	13,6%
mai o quasi mai	0,8%	1,6%
non rispondono	-	0,3%
Totale	100%	100%

Sono soddisfatti dei rapporti con i docenti in generale



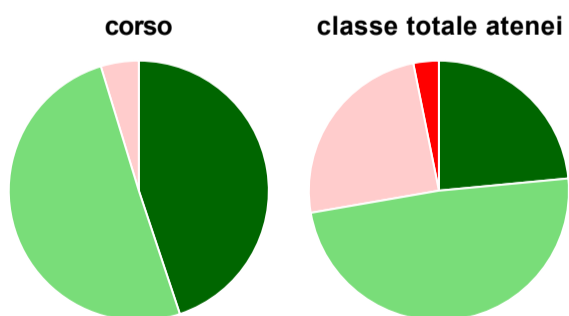
	corso	classe totale atenei
decisamente sì	18,1%	19,9%
più sì che no	76,4%	69,7%
più no che sì	5,5%	9,5%
decisamente no	-	0,6%
non rispondono	-	0,3%
Totale	100%	100%

Sono complessivamente soddisfatti del corso di laurea



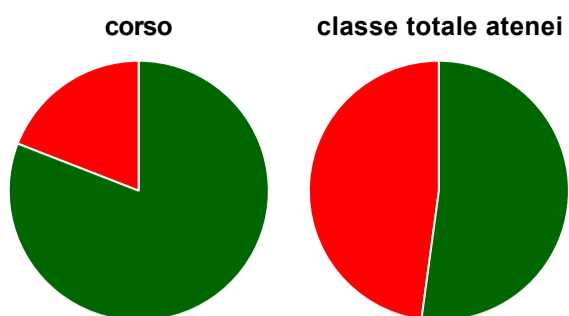
	corso	classe totale atenei
decisamente sì	48,0%	41,7%
più sì che no	51,2%	51,0%
più no che sì	0,8%	6,6%
decisamente no	-	0,5%
non rispondono	-	0,2%
Totale	100%	100%

Valutazione delle aule



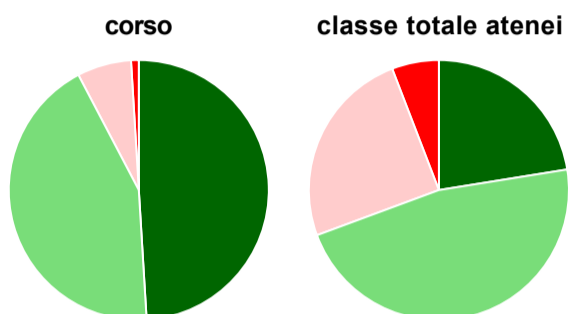
	corso	classe totale atenei
Hanno utilizzato le aule:	100,0%	98,5%
Valutazione (per 100 fruitori):		
sempre o quasi sempre adeguate	44,9%	23,5%
spesso adeguate	50,4%	48,8%
raramente adeguate	4,7%	24,6%
mai adeguate	-	3,2%
Totale	100%	100%

Valutazione delle postazioni informatiche



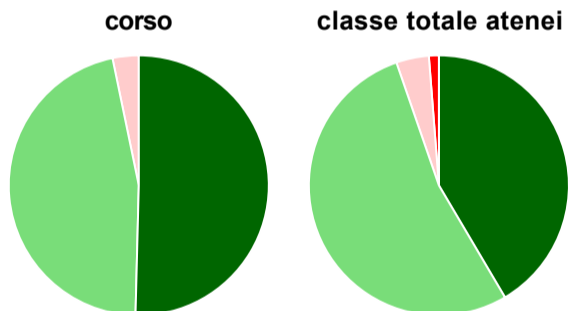
	corso	classe totale atenei
Hanno utilizzato le postazioni informatiche:	86,6%	69,8%
Valutazione (per 100 fruitori):		
in numero adeguato	80,9%	52,1%
in numero inadeguato	19,1%	47,9%
Totale	100%	100%

Valutazione delle attrezzature per le altre attività didattiche (laboratori, attività pratiche, ...)



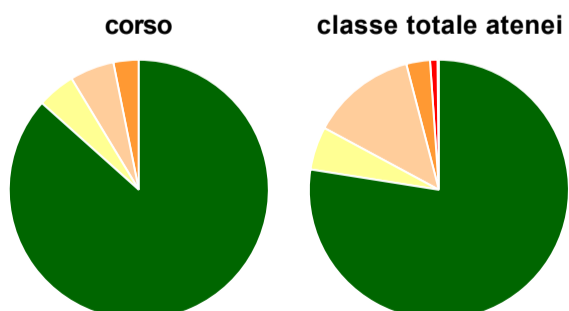
	corso	classe totale atenei
Hanno utilizzato le attrezzature per le altre attività didattiche (laboratori, attività pratiche, ...):	81,9%	72,3%
Valutazione (per 100 fruitori):		
sempre o quasi sempre adeguate	49,0%	22,5%
spesso adeguate	43,3%	46,9%
raramente adeguate	6,7%	24,8%
mai adeguate	1,0%	5,9%
Totale	100%	100%

Valutazione dei servizi di biblioteca (prestito/consultazione, orari di apertura, ...)



	corso	classe totale atenei
Hanno utilizzato i servizi di biblioteca (prestito/consultazione, orari di apertura, ...):	96,9%	83,1%
Valutazione (per 100 fruitori):		
decisamente positiva	50,4%	41,5%
abbastanza positiva	46,3%	53,2%
abbastanza negativa	3,3%	4,1%
decisamente negativa	-	1,2%
Totale	100%	100%

Si iscriverebbero di nuovo all'università?



	corso	classe totale atenei
sì, allo stesso corso dell'Ateneo	86,6%	77,5%
sì, ma ad un altro corso dell'Ateneo	4,7%	5,4%
sì, allo stesso corso, ma in un altro Ateneo	5,5%	13,1%
sì, ma ad un altro corso e in un altro Ateneo	3,1%	2,9%
non si iscriverebbero più all'università	-	0,9%
non rispondono	-	0,2%
Totale	100%	100%

Condizione occupazionale

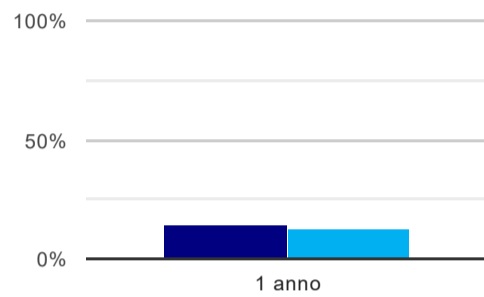
Anno di indagine: **2019**
dati aggiornati ad aprile 2020

Ateneo: **Università degli Studi di TRENTO - laurea di primo livello**
Classe: **scienze e tecniche psicologiche (L-24)**
Corso: **scienze e tecniche di psicologia cognitiva (L-24)**

(valori assoluti)	Laureati	Intervistati	Collettivo esaminato ^(b)
Laureati del 2018 a 1 anno:	140	111	73 scheda di dettaglio

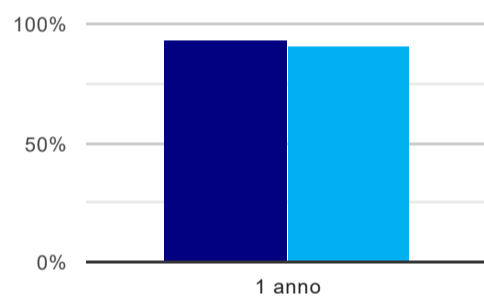
^(b) Per una migliore confrontabilità della documentazione, si riportano i dati relativi ai **solli laureati che non lavoravano al momento della laurea**.

Tasso di occupazione⁽¹⁾



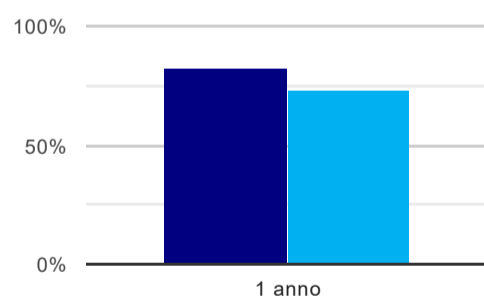
	1 anno
corso	13,7%
classe totale atenei	13,4%

Laureati attualmente iscritti ad un corso di laurea magistrale⁽²⁾



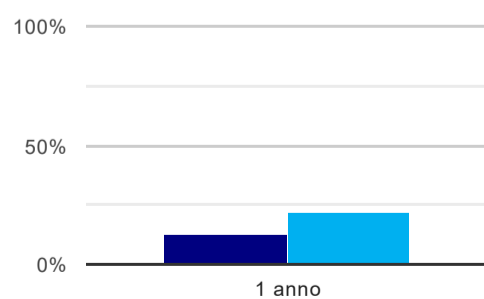
	1 anno
corso	93,2%
classe totale atenei	90,9%

Laureati che non lavorano, non cercano lavoro, ma sono impegnati in un corso universitario o in un tirocinio/praticantato⁽³⁾



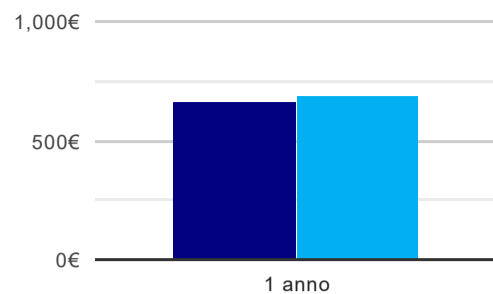
	1 anno
corso	82,2%
classe totale atenei	73,5%

Occupati che, nel lavoro, utilizzano in misura elevata le competenze acquisite con la laurea



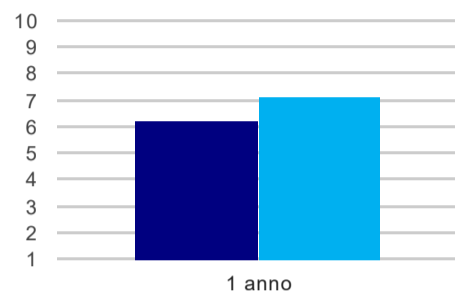
	1 anno
corso	12,5%
classe totale atenei	22,4%

Retribuzione mensile netta (medie, in euro)



	1 anno
corso	666€
classe totale atenei	690€

Soddisfazione per il lavoro svolto (medie, scala 1-10)



	1 anno
corso	6,3
classe totale atenei	7,1

(1) sono considerati occupati tutti coloro che dichiarano di svolgere una qualsiasi attività, anche di formazione o non in regola, purché retribuita.

(2) sono considerati anche i laureati iscritti ad un corso a ciclo unico, al corso in Scienze della Formazione primaria, nonché ad un corso di secondo livello presso una delle Istituzioni di Alta Formazione Artistica e Musicale.

(3) sono compresi quanti risultano impegnati in dottorati di ricerca, scuole di specializzazione, master universitari e, per i laureati di primo livello, altri corsi di laurea (di qualunque tipo, compresi i corsi attivati presso una delle Istituzioni di Alta Formazione Artistica e Musicale).

Scheda Unica Annuale - Soddisfazione per il corso di studio concluso e condizione occupazionale dei laureati

Opzioni:

I dati **non includono** i laureati di corsi equivalenti del 509.
 I dati sono confrontati con il totale della **classe di laurea** della medesima ripartizione territoriale.

Soddisfazione per il corso di studio concluso

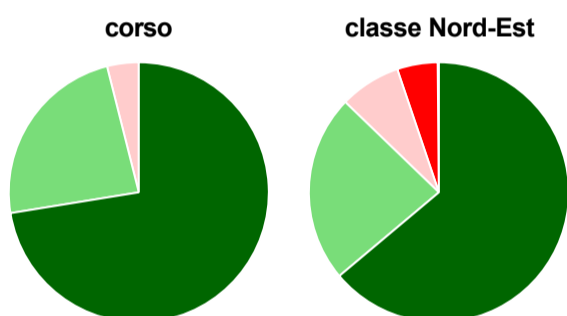
dati aggiornati ad aprile 2020

Ateneo: **Università degli Studi di TRENTO - laurea di primo livello**
 Classe: **scienze e tecniche psicologiche (L-24)**
 Corso: **scienze e tecniche di psicologia cognitiva (L-24)**
 Ripartizione territoriale sede del corso: **Nord-Est**

Laureati nell'anno solare 2019 (*valori assoluti*)
 Laureati: **144**
 Intervistati: **143**
 Collettivo esaminato^(a): **128** [scheda di dettaglio](#)

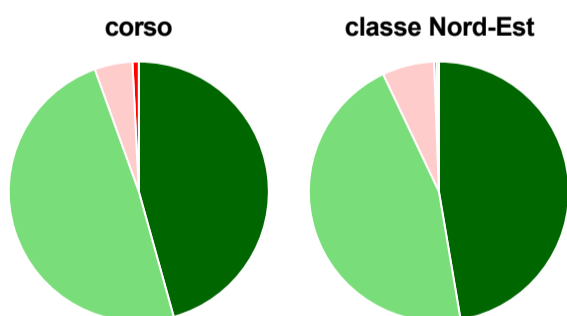
^(a) Per una migliore confrontabilità della documentazione, si riportano i dati relativi ai **solli laureati che si sono iscritti al corso di laurea in anni recenti**, cioè a partire dal 2015: 128 di cui 127 intervistati.

Hanno frequentato regolarmente



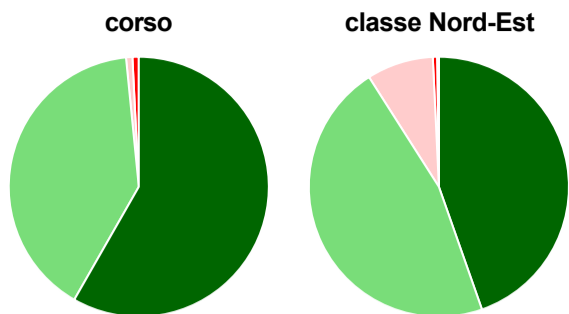
	corso	classe Nord-Est
più del 75% degli insegnamenti previsti	72,4%	63,9%
tra il 50% e il 75%	23,6%	23,3%
tra il 25% e il 50%	3,9%	7,6%
meno del 25%	-	5,0%
non rispondono	-	0,2%
Totale	100%	100%

Hanno ritenuto il carico di studio degli insegnamenti adeguato alla durata del corso di studio



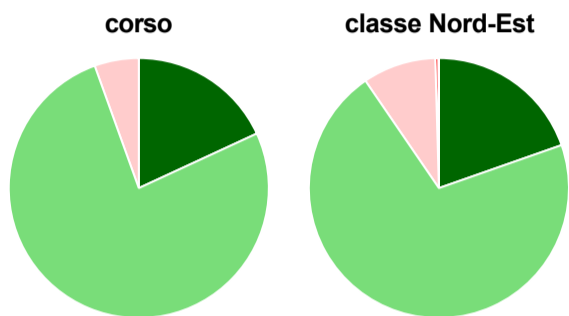
	corso	classe Nord-Est
decisamente sì	45,7%	47,3%
più sì che no	48,8%	45,6%
più no che sì	4,7%	6,5%
decisamente no	0,8%	0,3%
non rispondono	-	0,3%
Totale	100%	100%

Hanno ritenuto l'organizzazione degli esami (appelli, orari, informazioni, prenotazioni, ...) soddisfacente



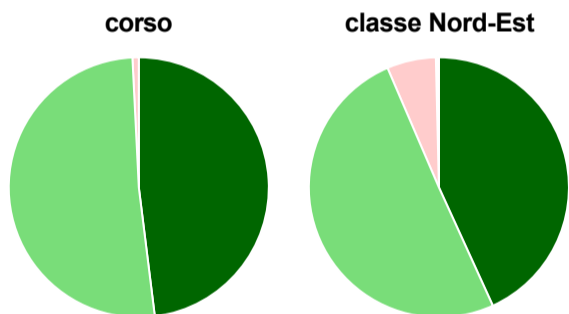
	corso	classe Nord-Est
sempre o quasi sempre	58,3%	44,6%
per più della metà degli esami	40,2%	46,4%
per meno della metà degli esami	0,8%	8,3%
mai o quasi mai	0,8%	0,5%
non rispondono	-	0,2%
Totale	100%	100%

Sono soddisfatti dei rapporti con i docenti in generale



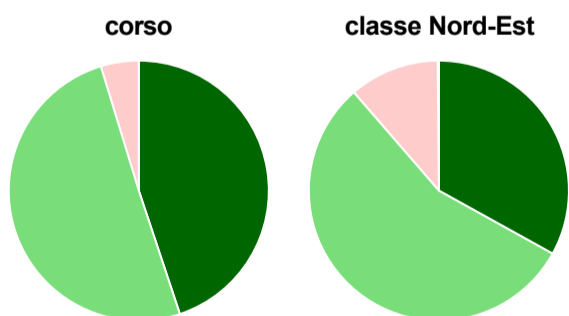
	corso	classe Nord-Est
decisamente sì	18,1%	19,6%
più sì che no	76,4%	70,8%
più no che sì	5,5%	9,1%
decisamente no	-	0,4%
non rispondono	-	0,1%
Totale	100%	100%

Sono complessivamente soddisfatti del corso di laurea



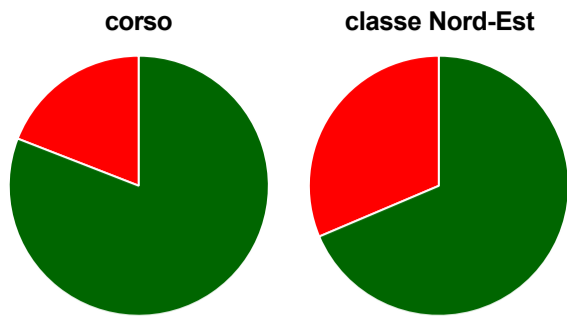
	corso	classe Nord-Est
decisamente sì	48,0%	43,2%
più sì che no	51,2%	50,3%
più no che sì	0,8%	6,1%
decisamente no	-	0,2%
non rispondono	-	0,2%
Totale	100%	100%

Valutazione delle aule



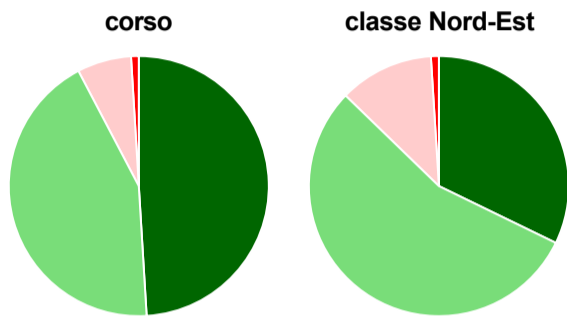
	corso	classe Nord-Est
Hanno utilizzato le aule:	100,0%	97,4%
Valutazione (per 100 fruitori):		
sempre o quasi sempre adeguate	44,9%	33,1%
spesso adeguate	50,4%	55,6%
raramente adeguate	4,7%	11,2%
mai adeguate	-	0,2%
Totale	100%	100%

Valutazione delle postazioni informatiche



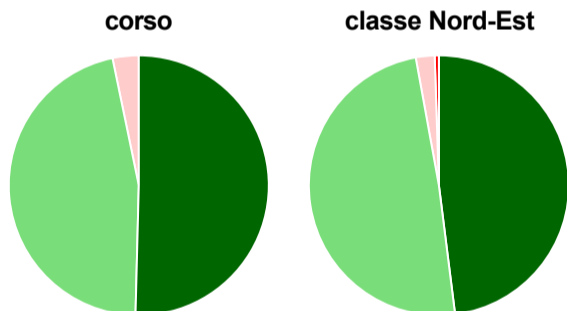
	corso	classe Nord-Est
Hanno utilizzato le postazioni informatiche:	86,6%	86,3%
Valutazione (per 100 fruitori):		
in numero adeguato	80,9%	68,6%
in numero inadeguato	19,1%	31,4%
Totale	100%	100%

Valutazione delle attrezzature per le altre attività didattiche (laboratori, attività pratiche, ...)



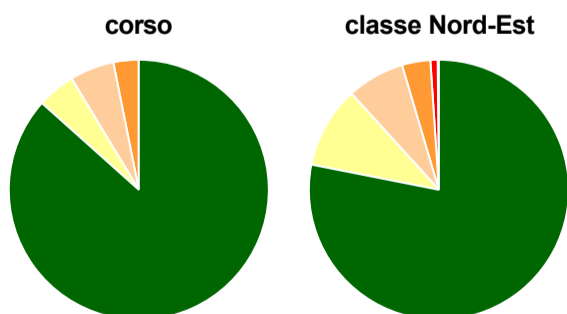
	corso	classe Nord-Est
Hanno utilizzato le attrezzature per le altre attività didattiche (laboratori, attività pratiche, ...):	81,9%	68,5%
Valutazione (per 100 fruitori):		
sempre o quasi sempre adeguate	49,0%	32,2%
spesso adeguate	43,3%	55,1%
raramente adeguate	6,7%	11,8%
mai adeguate	1,0%	1,0%
Totale	100%	100%

Valutazione dei servizi di biblioteca (prestito/consultazione, orari di apertura, ...)



	corso	classe Nord-Est
Hanno utilizzato i servizi di biblioteca (prestito/consultazione, orari di apertura, ...):	96,9%	86,8%
Valutazione (per 100 fruitori):		
decisamente positiva	50,4%	48,0%
abbastanza positiva	46,3%	49,1%
abbastanza negativa	3,3%	2,3%
decisamente negativa	-	0,5%
Totale	100%	100%

Si iscriverebbero di nuovo all'università?



	corso	classe Nord-Est
sì, allo stesso corso dell'Ateneo	86,6%	78,1%
sì, ma ad un altro corso dell'Ateneo	4,7%	10,2%
sì, allo stesso corso, ma in un altro Ateneo	5,5%	7,1%
sì, ma ad un altro corso e in un altro Ateneo	3,1%	3,5%
non si iscriverebbero più all'università	-	0,9%
non rispondono	-	0,2%
Totale	100%	100%

Condizione occupazionale

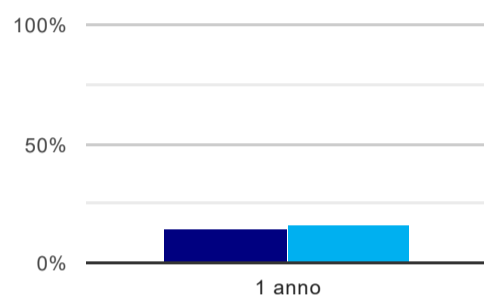
Anno di indagine: **2019**
dati aggiornati ad aprile 2020

Ateneo: **Università degli Studi di TRENTO - laurea di primo livello**
Classe: **scienze e tecniche psicologiche (L-24)**
Corso: **scienze e tecniche di psicologia cognitiva (L-24)**
Ripartizione territoriale sede del corso: **Nord-Est**

(valori assoluti)	Laureati	Intervistati	Collettivo esaminato ^(b)	
Laureati del 2018 a 1 anno:	140	111	73	scheda di dettaglio

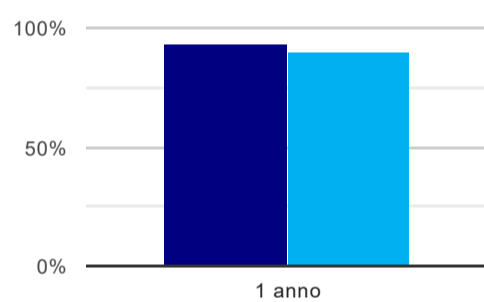
^(b) Per una migliore confrontabilità della documentazione, si riportano i dati relativi ai **solli laureati che non lavoravano al momento della laurea**.

Tasso di occupazione⁽¹⁾



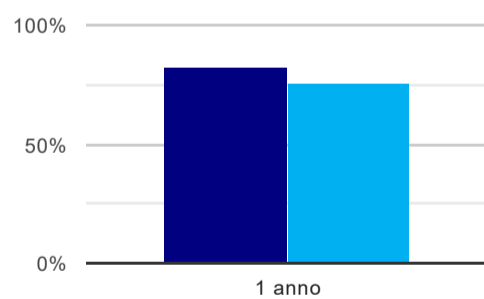
	1 anno
corso	13,7%
classe Nord-Est	16,3%

Laureati attualmente iscritti ad un corso di laurea magistrale⁽²⁾



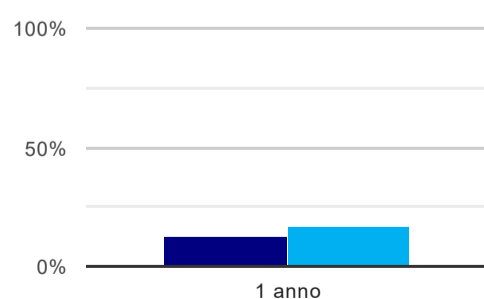
	1 anno
corso	93,2%
classe Nord-Est	90,4%

Laureati che non lavorano, non cercano lavoro, ma sono impegnati in un corso universitario o in un tirocinio/praticantato⁽³⁾



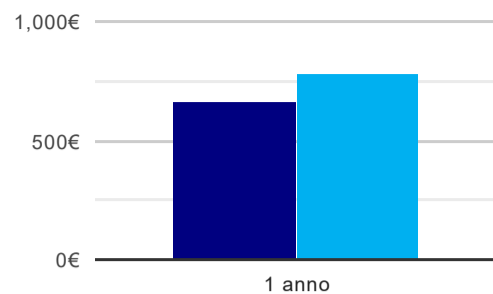
	1 anno
corso	82,2%
classe Nord-Est	75,6%

Occupati che, nel lavoro, utilizzano in misura elevata le competenze acquisite con la laurea



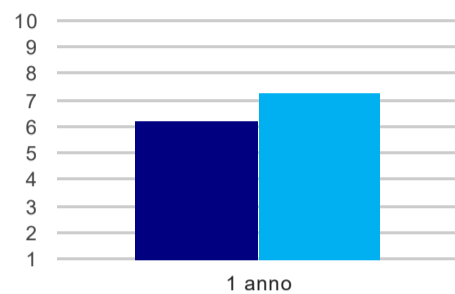
	1 anno
corso	12,5%
classe Nord-Est	16,8%

Retribuzione mensile netta (medie, in euro)



1 anno	
corso	666€
classe Nord-Est	783€

Soddisfazione per il lavoro svolto (medie, scala 1-10)



1 anno	
corso	6,3
classe Nord-Est	7,3

(1) sono considerati occupati tutti coloro che dichiarano di svolgere una qualsiasi attività, anche di formazione o non in regola, purché retribuita.

(2) sono considerati anche i laureati iscritti ad un corso a ciclo unico, al corso in Scienze della Formazione primaria, nonché ad un corso di secondo livello presso una delle Istituzioni di Alta Formazione Artistica e Musicale.

(3) sono compresi quanti risultano impegnati in dottorati di ricerca, scuole di specializzazione, master universitari e, per i laureati di primo livello, altri corsi di laurea (di qualunque tipo, compresi i corsi attivati presso una delle Istituzioni di Alta Formazione Artistica e Musicale).