

## Scheda Unica Annuale - Soddisfazione per il corso di studio concluso e condizione occupazionale dei laureati

### Opzioni:

I dati **non includono** i laureati di corsi equivalenti del 509.  
 I dati sono confrontati con il totale della **classe di laurea** del complesso degli atenei.

### Soddisfazione per il corso di studio concluso

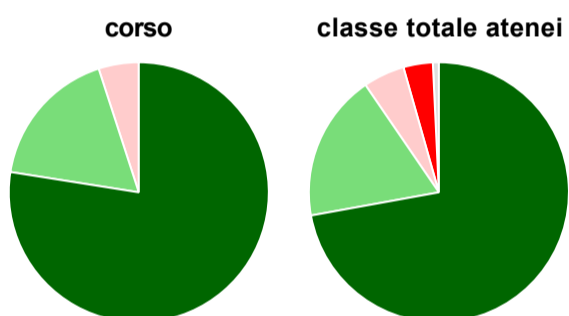
dati aggiornati ad aprile 2020

Ateneo: **Università degli Studi di TRENTO - laurea di primo livello**  
 Classe: **servizio sociale (L-39)**  
 Corso: **servizio sociale (L-39)**

Laureati nell'anno solare 2019 (*valori assoluti*)  
 Laureati: **47**  
 Intervistati: **47**  
 Collettivo esaminato<sup>(a)</sup>: **40** [scheda di dettaglio](#)

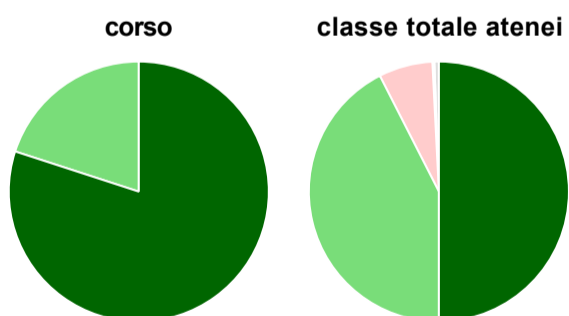
<sup>(a)</sup> Per una migliore confrontabilità della documentazione, si riportano i dati relativi ai **solli laureati che si sono iscritti al corso di laurea in anni recenti**, cioè a partire dal 2015: 40 di cui 40 intervistati.

#### Hanno frequentato regolarmente



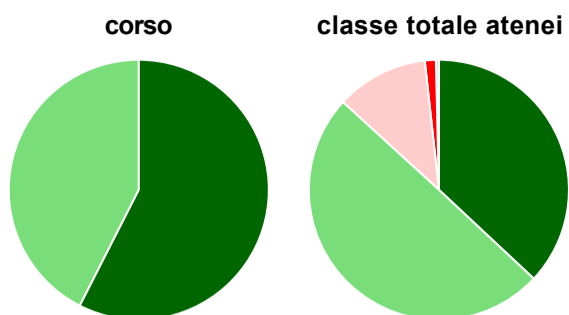
	corso	classe totale atenei
più del 75% degli insegnamenti previsti	77,5%	72,1%
tra il 50% e il 75%	17,5%	18,3%
tra il 25% e il 50%	5,0%	5,1%
meno del 25%	-	3,7%
non rispondono	-	0,7%
<b>Totale</b>	<b>100%</b>	<b>100%</b>

#### Hanno ritenuto il carico di studio degli insegnamenti adeguato alla durata del corso di studio



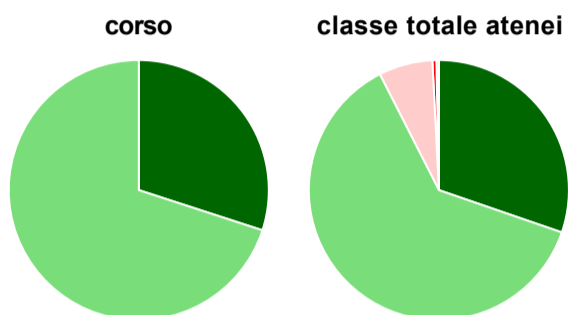
	corso	classe totale atenei
decisamente sì	80,0%	50,0%
più sì che no	20,0%	42,5%
più no che sì	-	6,7%
decisamente no	-	0,2%
non rispondono	-	0,6%
<b>Totale</b>	<b>100%</b>	<b>100%</b>

### Hanno ritenuto l'organizzazione degli esami (appelli, orari, informazioni, prenotazioni, ...) soddisfacente



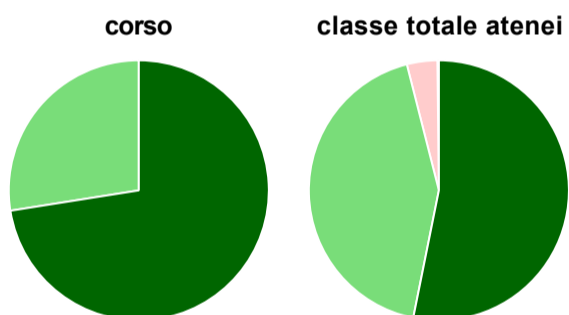
	corso	classe totale atenei
sempre o quasi sempre	57,5%	37,0%
per più della metà degli esami	42,5%	49,8%
per meno della metà degli esami	-	11,5%
mai o quasi mai	-	1,4%
non rispondono	-	0,4%
<b>Totale</b>	<b>100%</b>	<b>100%</b>

### Sono soddisfatti dei rapporti con i docenti in generale



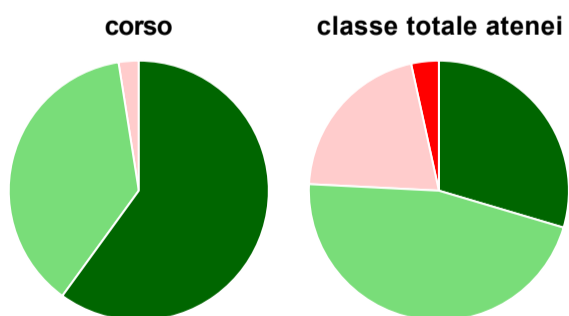
	corso	classe totale atenei
decisamente sì	30,0%	30,3%
più sì che no	70,0%	62,2%
più no che sì	-	6,7%
decisamente no	-	0,5%
non rispondono	-	0,3%
<b>Totale</b>	<b>100%</b>	<b>100%</b>

### Sono complessivamente soddisfatti del corso di laurea



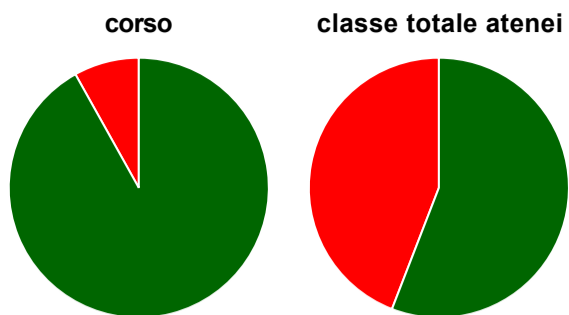
	corso	classe totale atenei
decisamente sì	72,5%	53,2%
più sì che no	27,5%	42,9%
più no che sì	-	3,8%
decisamente no	-	0,1%
non rispondono	-	0,1%
<b>Totale</b>	<b>100%</b>	<b>100%</b>

### Valutazione delle aule



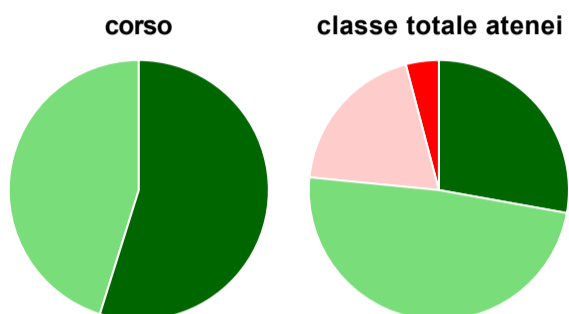
	corso	classe totale atenei
<b>Hanno utilizzato le aule:</b>	<b>100,0%</b>	<b>99,2%</b>
<b>Valutazione (per 100 fruitori):</b>		
sempre o quasi sempre adeguate	60,0%	29,6%
spesso adeguate	37,5%	46,2%
raramente adeguate	2,5%	20,8%
mai adeguate	-	3,4%
<b>Totale</b>	<b>100%</b>	<b>100%</b>

### Valutazione delle postazioni informatiche



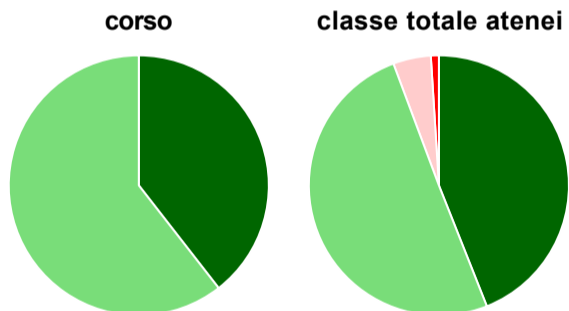
	corso	classe totale atenei
<b>Hanno utilizzato le postazioni informatiche:</b>	<b>92,5%</b>	<b>61,7%</b>
<b>Valutazione (per 100 fruitori):</b>		
in numero adeguato	91,9%	55,9%
in numero inadeguato	8,1%	44,1%
<b>Totale</b>	<b>100%</b>	<b>100%</b>

### Valutazione delle attrezzature per le altre attività didattiche (laboratori, attività pratiche, ...)



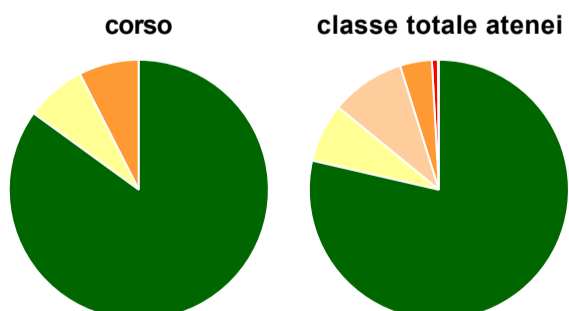
	corso	classe totale atenei
<b>Hanno utilizzato le attrezzature per le altre attività didattiche (laboratori, attività pratiche, ...):</b>	<b>77,5%</b>	<b>66,4%</b>
<b>Valutazione (per 100 fruitori):</b>		
sempre o quasi sempre adeguate	54,8%	27,8%
spesso adeguate	45,2%	48,7%
raramente adeguate	-	19,3%
mai adeguate	-	4,1%
<b>Totale</b>	<b>100%</b>	<b>100%</b>

### Valutazione dei servizi di biblioteca (prestito/consultazione, orari di apertura, ...)



	corso	classe totale atenei
<b>Hanno utilizzato i servizi di biblioteca (prestito/consultazione, orari di apertura, ...):</b>	<b>95,0%</b>	<b>87,2%</b>
<b>Valutazione (per 100 fruitori):</b>		
decisamente positiva	39,5%	44,0%
abbastanza positiva	60,5%	50,3%
abbastanza negativa	-	4,7%
decisamente negativa	-	1,0%
<b>Totale</b>	<b>100%</b>	<b>100%</b>

### Si iscriverebbero di nuovo all'università?



	corso	classe totale atenei
sì, allo stesso corso dell'Ateneo	85,0%	78,6%
sì, ma ad un altro corso dell'Ateneo	7,5%	7,3%
sì, allo stesso corso, ma in un altro Ateneo	-	9,2%
sì, ma ad un altro corso e in un altro Ateneo	7,5%	4,0%
non si iscriverebbero più all'università	-	0,7%
non rispondono	-	0,1%
<b>Totale</b>	<b>100%</b>	<b>100%</b>

# Condizione occupazionale

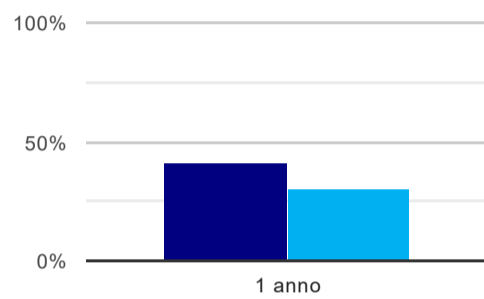
Anno di indagine: **2019**  
dati aggiornati ad aprile 2020

Ateneo: **Università degli Studi di TRENTO - laurea di primo livello**  
Classe: **servizio sociale (L-39)**  
Corso: **servizio sociale (L-39)**

(valori assoluti)	Laureati	Intervistati	Collettivo esaminato <sup>(b)</sup>
Laureati del 2018 a 1 anno:	41	31	17 <a href="#">scheda di dettaglio</a>

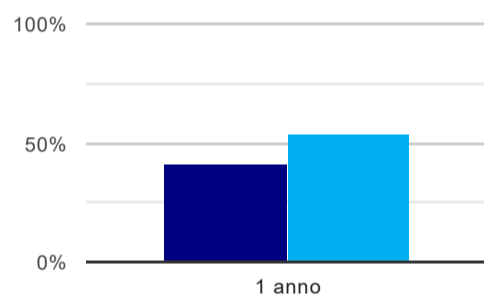
<sup>(b)</sup> Per una migliore confrontabilità della documentazione, si riportano i dati relativi ai **solli laureati che non lavoravano al momento della laurea**.

## Tasso di occupazione<sup>(1)</sup>



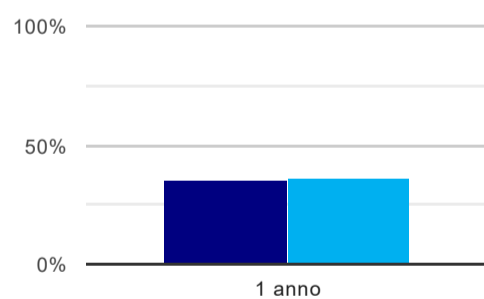
	1 anno
corso	41,2%
classe totale atenei	30,1%

## Laureati attualmente iscritti ad un corso di laurea magistrale<sup>(2)</sup>



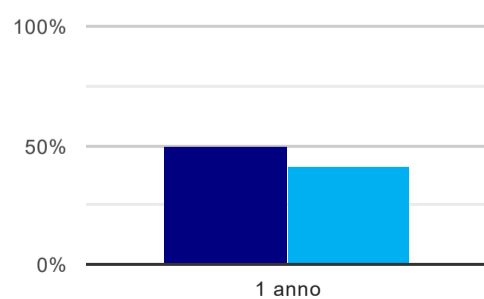
	1 anno
corso	41,2%
classe totale atenei	54,2%

## Laureati che non lavorano, non cercano lavoro, ma sono impegnati in un corso universitario o in un tirocinio/praticantato<sup>(3)</sup>



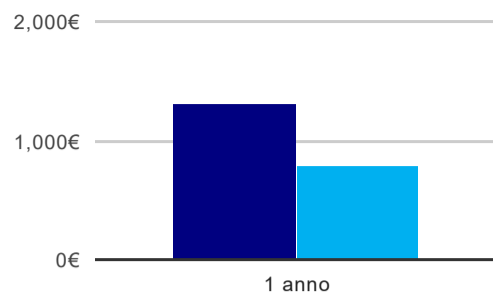
	1 anno
corso	35,3%
classe totale atenei	36,1%

## Occupati che, nel lavoro, utilizzano in misura elevata le competenze acquisite con la laurea



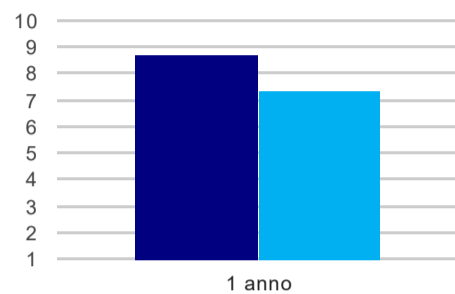
	1 anno
corso	50,0%
classe totale atenei	40,7%

### Retribuzione mensile netta (medie, in euro)



	1 anno
corso	1.313€
classe totale atenei	789€

### Soddisfazione per il lavoro svolto (medie, scala 1-10)



	1 anno
corso	8,8
classe totale atenei	7,3

(1) sono considerati occupati tutti coloro che dichiarano di svolgere una qualsiasi attività, anche di formazione o non in regola, purché retribuita.

(2) sono considerati anche i laureati iscritti ad un corso a ciclo unico, al corso in Scienze della Formazione primaria, nonché ad un corso di secondo livello presso una delle Istituzioni di Alta Formazione Artistica e Musicale.

(3) sono compresi quanti risultano impegnati in dottorati di ricerca, scuole di specializzazione, master universitari e, per i laureati di primo livello, altri corsi di laurea (di qualunque tipo, compresi i corsi attivati presso una delle Istituzioni di Alta Formazione Artistica e Musicale).

## Scheda Unica Annuale - Soddisfazione per il corso di studio concluso e condizione occupazionale dei laureati

### Opzioni:

I dati **non includono** i laureati di corsi equivalenti del 509.  
 I dati sono confrontati con il totale della **classe di laurea** della medesima ripartizione territoriale.

### Soddisfazione per il corso di studio concluso

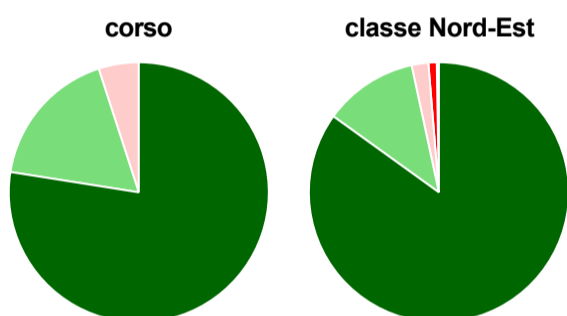
dati aggiornati ad aprile 2020

Ateneo: **Università degli Studi di TRENTO - laurea di primo livello**  
 Classe: **servizio sociale (L-39)**  
 Corso: **servizio sociale (L-39)**  
 Ripartizione territoriale sede del corso: **Nord-Est**

Laureati nell'anno solare 2019 (*valori assoluti*)  
 Laureati: **47**  
 Intervistati: **47**  
 Collettivo esaminato<sup>(a)</sup>: **40** [scheda di dettaglio](#)

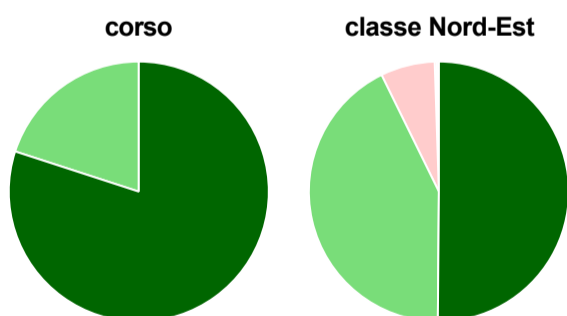
(a) Per una migliore confrontabilità della documentazione, si riportano i dati relativi ai **solli laureati che si sono iscritti al corso di laurea in anni recenti**, cioè a partire dal 2015: 40 di cui 40 intervistati.

#### Hanno frequentato regolarmente



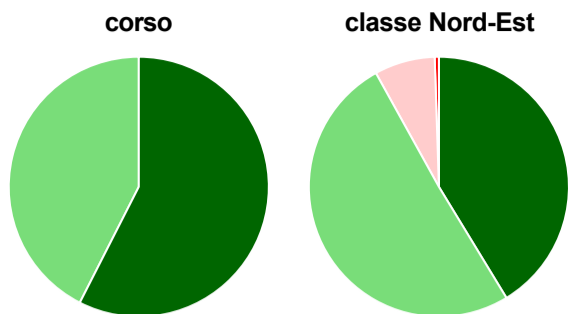
	corso	classe Nord-Est
più del 75% degli insegnamenti previsti	77,5%	84,9%
tra il 50% e il 75%	17,5%	11,7%
tra il 25% e il 50%	5,0%	2,1%
meno del 25%	-	1,0%
non rispondono	-	0,3%
<b>Totale</b>	<b>100%</b>	<b>100%</b>

#### Hanno ritenuto il carico di studio degli insegnamenti adeguato alla durata del corso di studio



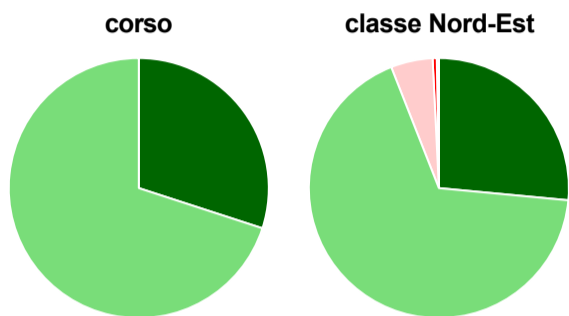
	corso	classe Nord-Est
decisamente sì	80,0%	50,1%
più sì che no	20,0%	42,6%
più no che sì	-	6,8%
decisamente no	-	0,3%
non rispondono	-	0,3%
<b>Totale</b>	<b>100%</b>	<b>100%</b>

### Hanno ritenuto l'organizzazione degli esami (appelli, orari, informazioni, prenotazioni, ...) soddisfacente



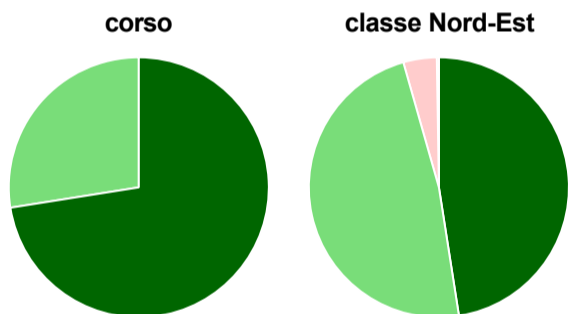
	corso	classe Nord-Est
sempre o quasi sempre	57,5%	41,3%
per più della metà degli esami	42,5%	50,6%
per meno della metà degli esami	-	7,5%
mai o quasi mai	-	0,5%
non rispondono	-	-
<b>Totale</b>	<b>100%</b>	<b>100%</b>

### Sono soddisfatti dei rapporti con i docenti in generale



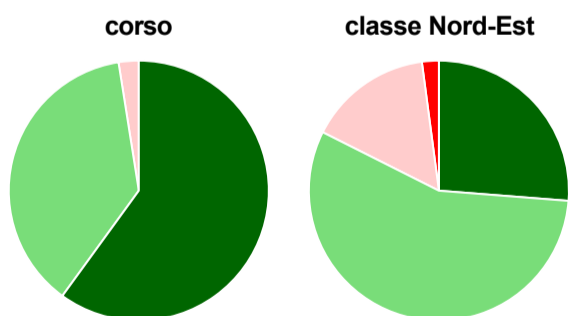
	corso	classe Nord-Est
decisamente sì	30,0%	26,5%
più sì che no	70,0%	67,5%
più no che sì	-	5,2%
decisamente no	-	0,5%
non rispondono	-	0,3%
<b>Totale</b>	<b>100%</b>	<b>100%</b>

### Sono complessivamente soddisfatti del corso di laurea



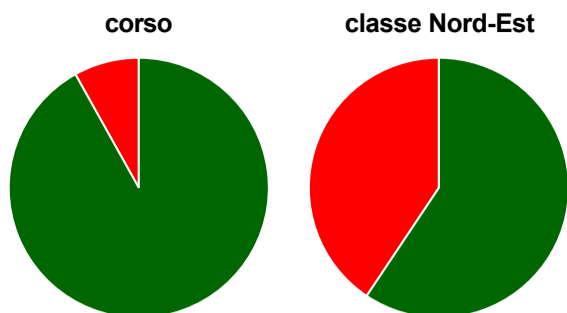
	corso	classe Nord-Est
decisamente sì	72,5%	47,5%
più sì che no	27,5%	48,1%
più no che sì	-	4,2%
decisamente no	-	0,3%
non rispondono	-	-
<b>Totale</b>	<b>100%</b>	<b>100%</b>

### Valutazione delle aule



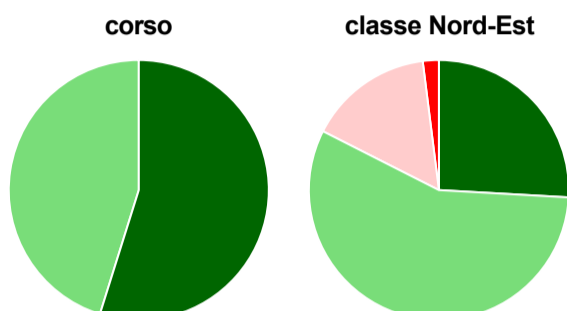
	corso	classe Nord-Est
<b>Hanno utilizzato le aule:</b>	<b>100,0%</b>	<b>99,0%</b>
<b>Valutazione (per 100 fruitori):</b>		
sempre o quasi sempre adeguate	60,0%	26,2%
spesso adeguate	37,5%	56,2%
raramente adeguate	2,5%	15,5%
mai adeguate	-	2,1%
<b>Totale</b>	<b>100%</b>	<b>100%</b>

### Valutazione delle postazioni informatiche



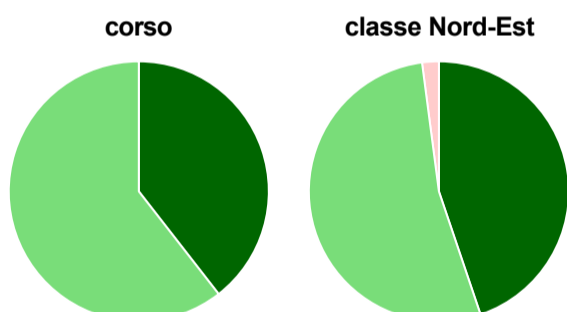
	corso	classe Nord-Est
<b>Hanno utilizzato le postazioni informatiche:</b>	<b>92,5%</b>	<b>58,2%</b>
<b>Valutazione (per 100 fruitori):</b>		
in numero adeguato	91,9%	59,4%
in numero inadeguato	8,1%	40,6%
<b>Totale</b>	<b>100%</b>	<b>100%</b>

### Valutazione delle attrezzature per le altre attività didattiche (laboratori, attività pratiche, ...)



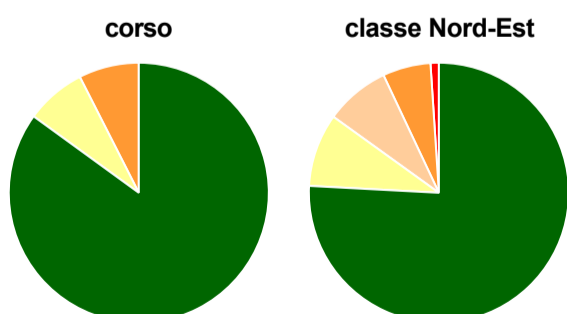
	corso	classe Nord-Est
<b>Hanno utilizzato le attrezzature per le altre attività didattiche (laboratori, attività pratiche, ...):</b>	<b>77,5%</b>	<b>65,2%</b>
<b>Valutazione (per 100 fruitori):</b>		
sempre o quasi sempre adeguate	54,8%	25,9%
spesso adeguate	45,2%	56,6%
raramente adeguate	-	15,5%
mai adeguate	-	2,0%
<b>Totale</b>	<b>100%</b>	<b>100%</b>

### Valutazione dei servizi di biblioteca (prestito/consultazione, orari di apertura, ...)



	corso	classe Nord-Est
<b>Hanno utilizzato i servizi di biblioteca (prestito/consultazione, orari di apertura, ...):</b>	<b>95,0%</b>	<b>87,5%</b>
<b>Valutazione (per 100 fruitori):</b>		
decisamente positiva	39,5%	44,8%
abbastanza positiva	60,5%	53,1%
abbastanza negativa	-	2,1%
decisamente negativa	-	-
<b>Totale</b>	<b>100%</b>	<b>100%</b>

### Si iscriverebbero di nuovo all'università?



	corso	classe Nord-Est
sì, allo stesso corso dell'Ateneo	85,0%	75,8%
sì, ma ad un altro corso dell'Ateneo	7,5%	9,1%
sì, allo stesso corso, ma in un altro Ateneo	-	8,1%
sì, ma ad un altro corso e in un altro Ateneo	7,5%	6,0%
non si iscriverebbero più all'università	-	1,0%
non rispondono	-	-
<b>Totale</b>	<b>100%</b>	<b>100%</b>



# Condizione occupazionale

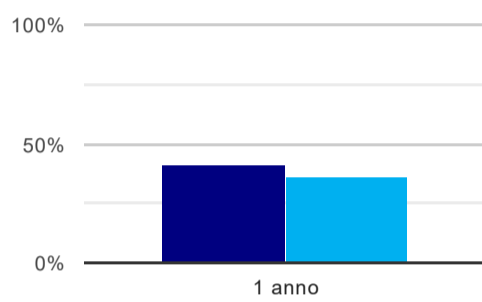
Anno di indagine: **2019**  
dati aggiornati ad aprile 2020

Ateneo: **Università degli Studi di TRENTO - laurea di primo livello**  
Classe: **servizio sociale (L-39)**  
Corso: **servizio sociale (L-39)**  
Ripartizione territoriale sede del corso: **Nord-Est**

(valori assoluti)	Laureati	Intervistati	Collettivo esaminato <sup>(b)</sup>	
Laureati del 2018 a 1 anno:	41	31	17	<a href="#">scheda di dettaglio</a>

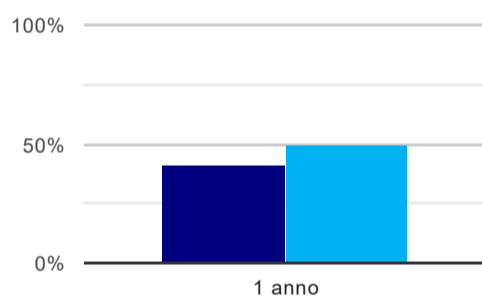
(b) Per una migliore confrontabilità della documentazione, si riportano i dati relativi ai **solli laureati che non lavoravano al momento della laurea**.

## Tasso di occupazione<sup>(1)</sup>



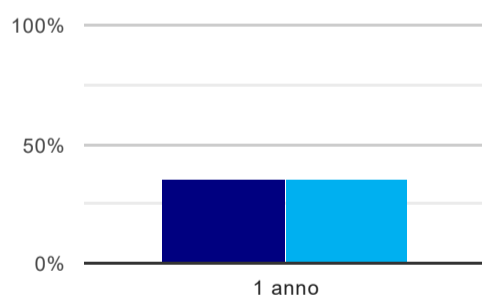
	1 anno
corso	41,2%
classe Nord-Est	35,7%

## Laureati attualmente iscritti ad un corso di laurea magistrale<sup>(2)</sup>



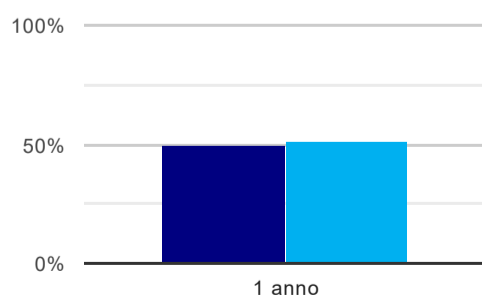
	1 anno
corso	41,2%
classe Nord-Est	50,0%

## Laureati che non lavorano, non cercano lavoro, ma sono impegnati in un corso universitario o in un tirocinio/praticantato<sup>(3)</sup>



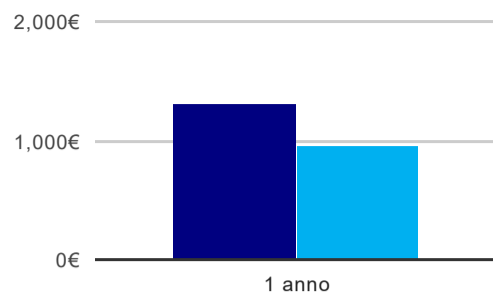
	1 anno
corso	35,3%
classe Nord-Est	35,2%

## Occupati che, nel lavoro, utilizzano in misura elevata le competenze acquisite con la laurea



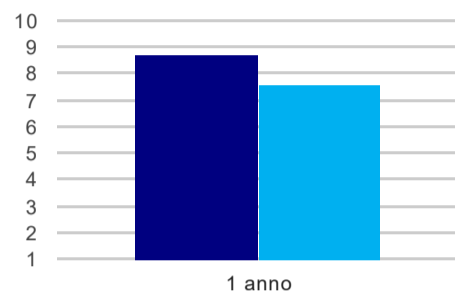
	1 anno
corso	50,0%
classe Nord-Est	50,6%

### Retribuzione mensile netta (medie, in euro)



	1 anno
corso	1.313€
classe Nord-Est	950€

### Soddisfazione per il lavoro svolto (medie, scala 1-10)



	1 anno
corso	8,8
classe Nord-Est	7,6

(1) sono considerati occupati tutti coloro che dichiarano di svolgere una qualsiasi attività, anche di formazione o non in regola, purché retribuita.

(2) sono considerati anche i laureati iscritti ad un corso a ciclo unico, al corso in Scienze della Formazione primaria, nonché ad un corso di secondo livello presso una delle Istituzioni di Alta Formazione Artistica e Musicale.

(3) sono compresi quanti risultano impegnati in dottorati di ricerca, scuole di specializzazione, master universitari e, per i laureati di primo livello, altri corsi di laurea (di qualunque tipo, compresi i corsi attivati presso una delle Istituzioni di Alta Formazione Artistica e Musicale).