

Trasparenza - versione S.U.A.

Questa versione della scheda per la trasparenza è stata predisposta per il supporto alla compilazione della Scheda Unica Annuale

Opzioni:

I dati **non includono** i laureati di corsi equivalenti del 509.
I dati sono confrontati con il totale della **classe di laurea** del complesso degli atenei.

Livello di soddisfazione dei laureandi

[profilo dei laureati](#)

dati aggiornati ad aprile 2018

Ateneo: **Università degli Studi di TRENTO - laurea magistrale biennale**

Classe: corso interclasse fino al 2012

scienze storiche (LM-84)

Corso: **scienze storiche - già scienze storiche e forme della memoria (LM-84, ex LM-5)**

Laureati nell'anno solare 2017

Numero di laureati: **8**

Numero di intervistati: **8**

Per una migliore confrontabilità della documentazione, si riportano i dati relativi ai soli laureati che si sono iscritti al corso di laurea in tempi recenti, cioè a partire dal 2014: 0 di cui 0 intervistati.

Condizione occupazionale

[condizione occupazionale dei laureati](#)

Anno di indagine: **2017**

dati aggiornati ad aprile 2018

Ateneo: **Università degli Studi di TRENTO - laurea magistrale biennale**

Classe: corso interclasse fino al 2012

scienze storiche (LM-84)

Corso: **scienze storiche - già scienze storiche e forme della memoria (LM-84, ex LM-5)**

Anni dalla laurea Laureati Intervistati

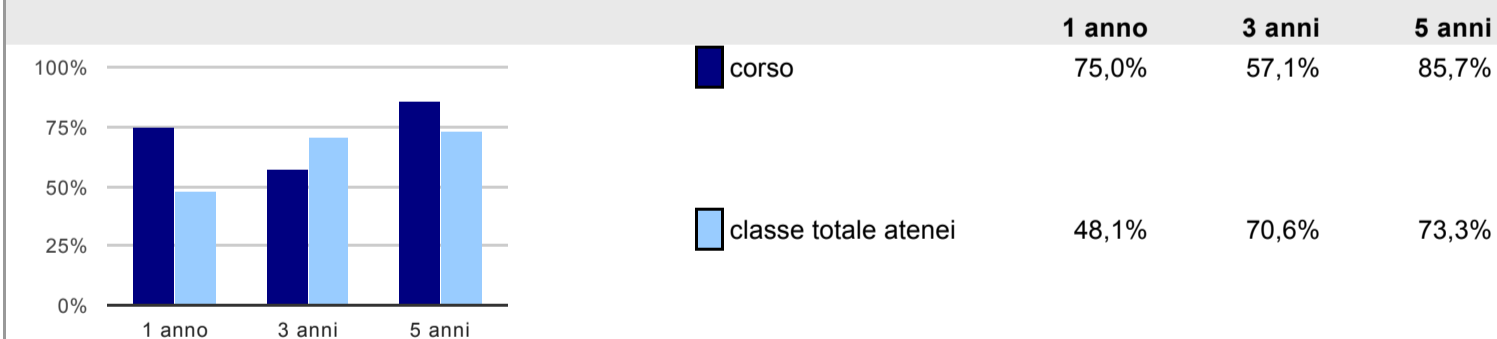
1 anno: 22 16 [scheda di dettaglio](#)

3 anni: 21 12 [scheda di dettaglio](#)

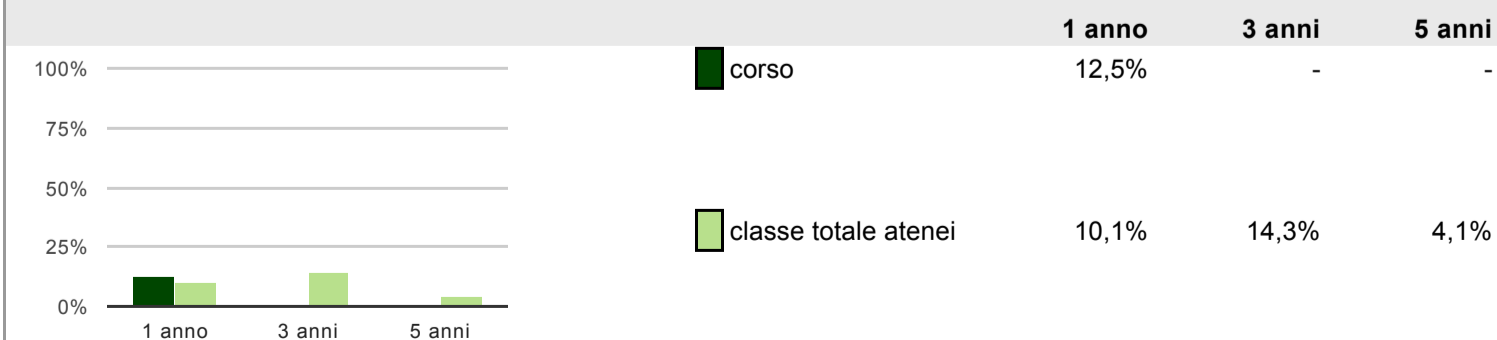
5 anni: 15 13 [scheda di dettaglio](#)

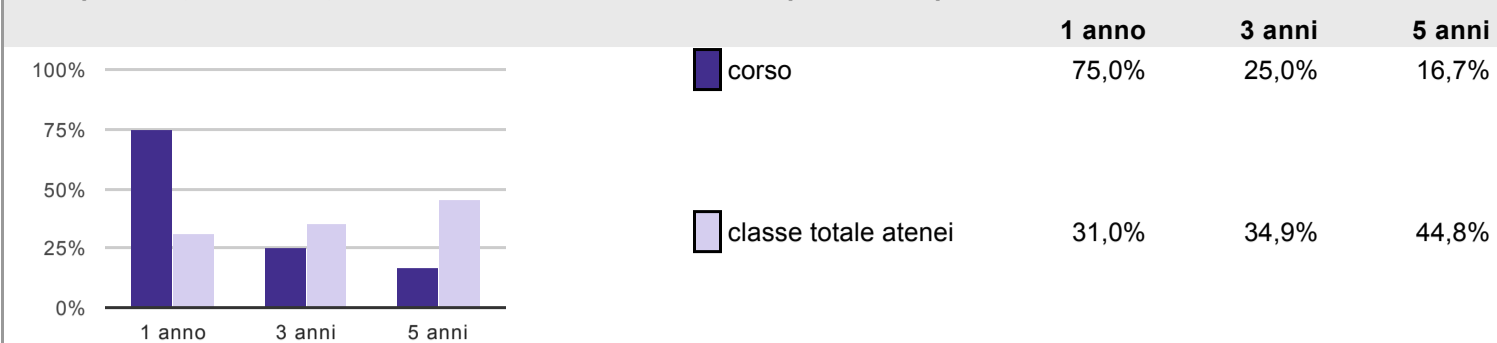
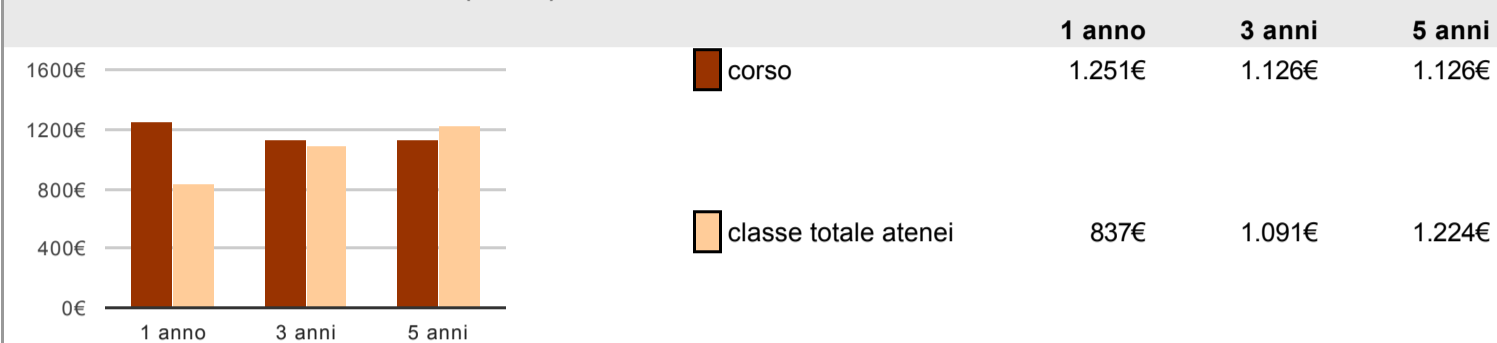

Per una migliore confrontabilità della documentazione, si riportano i dati relativi ai soli laureati che non lavoravano al momento della laurea: 8 ad un anno, 7 a tre anni, 7 a cinque anni.

Tasso di occupazione⁽¹⁾



Laureati che non lavorano, non cercano lavoro, ma sono impegnati in un corso universitario o in un tirocinio/praticantato⁽²⁾



Occupati che, nel lavoro, utilizzano in misura elevata le competenze acquisite con la laurea**Retribuzione mensile netta in euro (medie)****Soddisfazione per il lavoro svolto (medie, scala 1-10)**

(1) sono considerati occupati tutti coloro che dichiarano di svolgere una qualsiasi attività, anche di formazione o non in regola, purché retribuita.

(2) sono compresi quanti risultano impegnati in dottorati di ricerca, scuole di specializzazione, master universitari e, per i laureati di primo livello, altri corsi di laurea (di qualunque tipo, compresi i corsi attivati presso una delle Istituzioni di Alta Formazione Artistica e Musicale).

Trasparenza - versione S.U.A.

Questa versione della scheda per la trasparenza è stata predisposta per il supporto alla compilazione della Scheda Unica Annuale

Opzioni:

I dati **non includono** i laureati di corsi equivalenti del 509.
 I dati sono confrontati con il totale della **classe di laurea** della medesima ripartizione territoriale.

Livello di soddisfazione dei laureandi

[profilo dei laureati](#)

dati aggiornati ad aprile 2018

Ateneo: **Università degli Studi di TRENTO - laurea magistrale biennale**

Classe: corso interclasse fino al 2012

scienze storiche (LM-84)

Corso: **scienze storiche - già scienze storiche e forme della memoria (LM-84, ex LM-5)**

Ripartizione territoriale sede del corso: **Nord-Est**

Laureati nell'anno solare 2017

Numero di laureati: **8**

Numero di intervistati: **8**

Per una migliore confrontabilità della documentazione, si riportano i dati relativi ai soli laureati che si sono iscritti al corso di laurea in tempi recenti, cioè a partire dal 2014: 0 di cui 0 intervistati.

Condizione occupazionale

[condizione occupazionale dei laureati](#)

Anno di indagine: **2017**

dati aggiornati ad aprile 2018

Ateneo: **Università degli Studi di TRENTO - laurea magistrale biennale**

Classe: corso interclasse fino al 2012

scienze storiche (LM-84)

Corso: **scienze storiche - già scienze storiche e forme della memoria (LM-84, ex LM-5)**


Ripartizione territoriale sede del corso: **Nord-Est**

Anni dalla laurea Laureati Intervistati


1 anno:	22	16	scheda di dettaglio
3 anni:	21	12	scheda di dettaglio
5 anni:	15	13	scheda di dettaglio




Per una migliore confrontabilità della documentazione, si riportano i dati relativi ai soli laureati che non lavoravano al momento della laurea: 8 ad un anno, 7 a tre anni, 7 a cinque anni.

Tasso di occupazione⁽¹⁾



Laureati che non lavorano, non cercano lavoro, ma sono impegnati in un corso universitario o in un tirocinio/praticantato⁽²⁾



Occupati che, nel lavoro, utilizzano in misura elevata le competenze acquisite con la laurea**Retribuzione mensile netta in euro (medie)****Soddisfazione per il lavoro svolto (medie, scala 1-10)**

(1) sono considerati occupati tutti coloro che dichiarano di svolgere una qualsiasi attività, anche di formazione o non in regola, purché retribuita.

(2) sono compresi quanti risultano impegnati in dottorati di ricerca, scuole di specializzazione, master universitari e, per i laureati di primo livello, altri corsi di laurea (di qualunque tipo, compresi i corsi attivati presso una delle Istituzioni di Alta Formazione Artistica e Musicale).