

## Scheda Unica Annuale - Soddisfazione per il corso di studio concluso e condizione occupazionale dei laureati

### Opzioni:

I dati **non includono** i laureati di corsi equivalenti del 509.  
 I dati sono confrontati con il totale della **classe di laurea** del complesso degli atenei.

### Soddisfazione per il corso di studio concluso

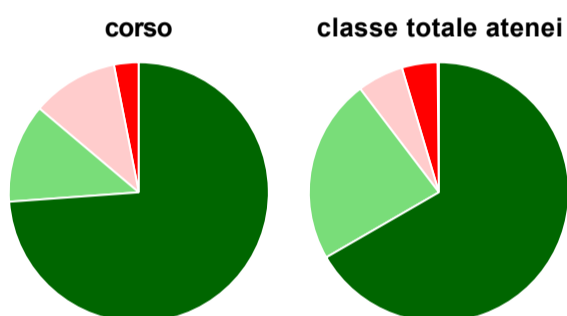
dati aggiornati ad aprile 2020

Ateneo: **Università degli Studi di TRENTO - laurea di primo livello**  
 Classe: **sociologia (L-40)**  
 Corso: **sociologia (L-40)**

Laureati nell'anno solare 2019 (*valori assoluti*)  
 Laureati: **86**  
 Intervistati: **82**  
 Collettivo esaminato<sup>(a)</sup>: **67** [scheda di dettaglio](#)

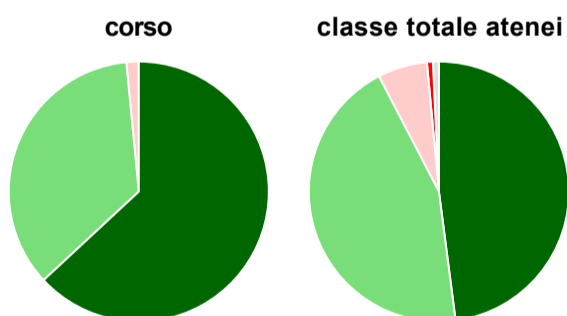
(a) Per una migliore confrontabilità della documentazione, si riportano i dati relativi ai **solli laureati che si sono iscritti al corso di laurea in anni recenti**, cioè a partire dal 2015: 67 di cui 65 intervistati.

#### Hanno frequentato regolarmente



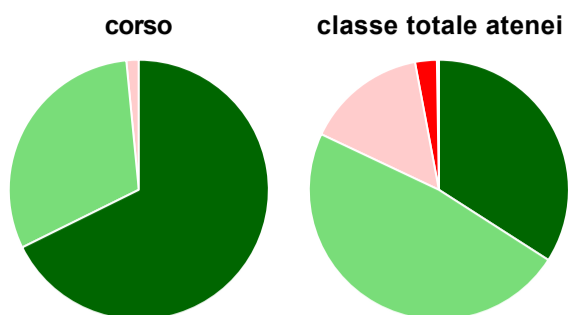
	corso	classe totale atenei
più del 75% degli insegnamenti previsti	73,8%	66,7%
tra il 50% e il 75%	12,3%	23,0%
tra il 25% e il 50%	10,8%	5,7%
meno del 25%	3,1%	4,4%
non rispondono	-	0,2%
<b>Totale</b>	<b>100%</b>	<b>100%</b>

#### Hanno ritenuto il carico di studio degli insegnamenti adeguato alla durata del corso di studio



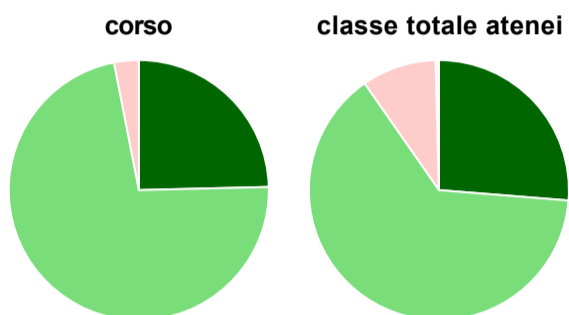
	corso	classe totale atenei
decisamente sì	63,1%	47,9%
più sì che no	35,4%	44,4%
più no che sì	1,5%	6,2%
decisamente no	-	0,7%
non rispondono	-	0,7%
<b>Totale</b>	<b>100%</b>	<b>100%</b>

### Hanno ritenuto l'organizzazione degli esami (appelli, orari, informazioni, prenotazioni, ...) soddisfacente



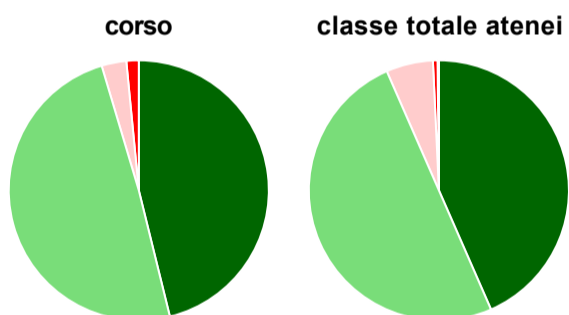
	corso	classe totale atenei
sempre o quasi sempre	67,7%	34,1%
per più della metà degli esami	30,8%	47,9%
per meno della metà degli esami	1,5%	15,0%
mai o quasi mai	-	2,7%
non rispondono	-	0,2%
<b>Totale</b>	<b>100%</b>	<b>100%</b>

### Sono soddisfatti dei rapporti con i docenti in generale



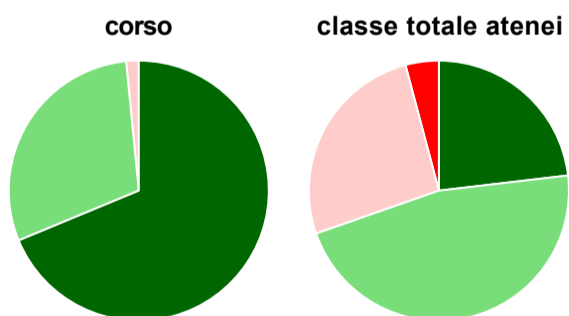
	corso	classe totale atenei
decisamente sì	24,6%	26,3%
più sì che no	72,3%	64,0%
più no che sì	3,1%	9,3%
decisamente no	-	0,1%
non rispondono	-	0,3%
<b>Totale</b>	<b>100%</b>	<b>100%</b>

### Sono complessivamente soddisfatti del corso di laurea



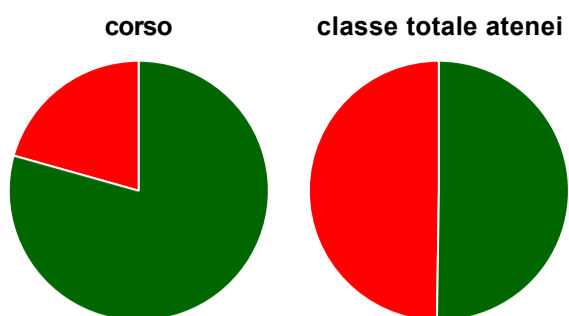
	corso	classe totale atenei
decisamente sì	46,2%	43,4%
più sì che no	49,2%	50,0%
più no che sì	3,1%	5,8%
decisamente no	1,5%	0,6%
non rispondono	-	0,2%
<b>Totale</b>	<b>100%</b>	<b>100%</b>

### Valutazione delle aule



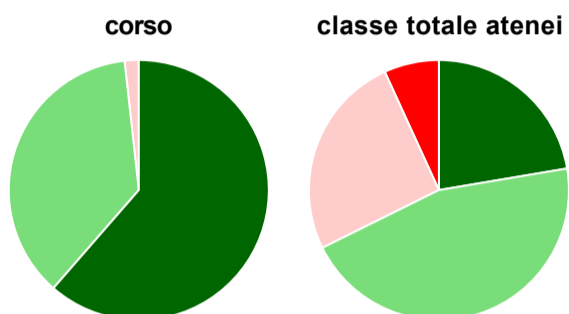
	corso	classe totale atenei
<b>Hanno utilizzato le aule:</b>	<b>98,5%</b>	<b>99,0%</b>
<b>Valutazione (per 100 fruitori):</b>		
sempre o quasi sempre adeguate	68,8%	23,1%
spesso adeguate	29,7%	46,5%
raramente adeguate	1,6%	26,2%
mai adeguate	-	4,1%
<b>Totale</b>	<b>100%</b>	<b>100%</b>

### Valutazione delle postazioni informatiche



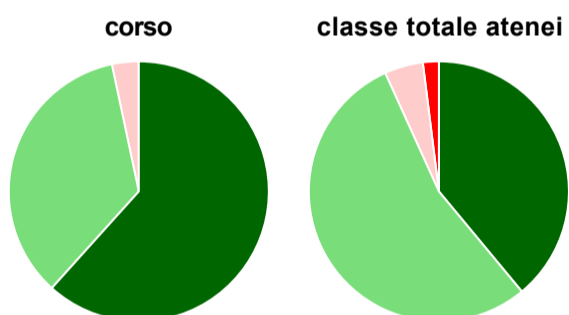
	corso	classe totale atenei
<b>Hanno utilizzato le postazioni informatiche:</b>	<b>96,9%</b>	<b>68,6%</b>
<b>Valutazione (per 100 fruitori):</b>		
in numero adeguato	79,4%	50,2%
in numero inadeguato	20,6%	49,8%
<b>Totale</b>	<b>100%</b>	<b>100%</b>

### Valutazione delle attrezzature per le altre attività didattiche (laboratori, attività pratiche, ...)



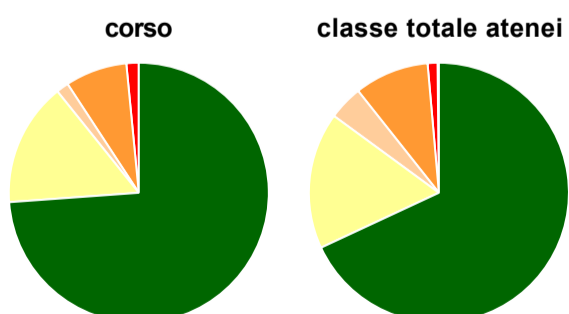
	corso	classe totale atenei
<b>Hanno utilizzato le attrezzature per le altre attività didattiche (laboratori, attività pratiche, ...):</b>	<b>87,7%</b>	<b>75,7%</b>
<b>Valutazione (per 100 fruitori):</b>		
sempre o quasi sempre adeguate	61,4%	22,3%
spesso adeguate	36,8%	45,3%
raramente adeguate	1,8%	25,5%
mai adeguate	-	6,8%
<b>Totale</b>	<b>100%</b>	<b>100%</b>

### Valutazione dei servizi di biblioteca (prestito/consultazione, orari di apertura, ...)



	corso	classe totale atenei
<b>Hanno utilizzato i servizi di biblioteca (prestito/consultazione, orari di apertura, ...):</b>	<b>92,3%</b>	<b>87,2%</b>
<b>Valutazione (per 100 fruitori):</b>		
decisamente positiva	61,7%	39,0%
abbastanza positiva	35,0%	54,2%
abbastanza negativa	3,3%	4,8%
decisamente negativa	-	2,0%
<b>Totale</b>	<b>100%</b>	<b>100%</b>

### Si iscriverebbero di nuovo all'università?



	corso	classe totale atenei
sì, allo stesso corso dell'Ateneo	73,8%	68,1%
sì, ma ad un altro corso dell'Ateneo	15,4%	17,0%
sì, allo stesso corso, ma in un altro Ateneo	1,5%	4,3%
sì, ma ad un altro corso e in un altro Ateneo	7,7%	9,3%
non si iscriverebbero più all'università	1,5%	1,2%
non rispondono	-	0,2%
<b>Totale</b>	<b>100%</b>	<b>100%</b>

# Condizione occupazionale

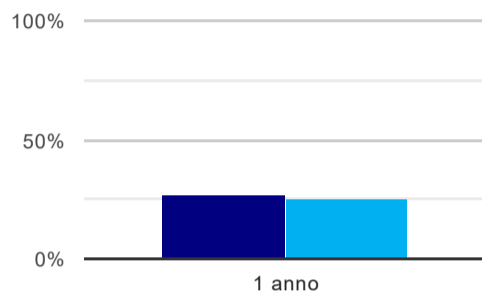
Anno di indagine: **2019**  
dati aggiornati ad aprile 2020

Ateneo: **Università degli Studi di TRENTO - laurea di primo livello**  
Classe: **sociologia (L-40)**  
Corso: **sociologia (L-40)**

(valori assoluti)	Laureati	Intervistati	Collettivo esaminato <sup>(b)</sup>
Laureati del 2018 a 1 anno:	99	82	45 <a href="#">scheda di dettaglio</a>

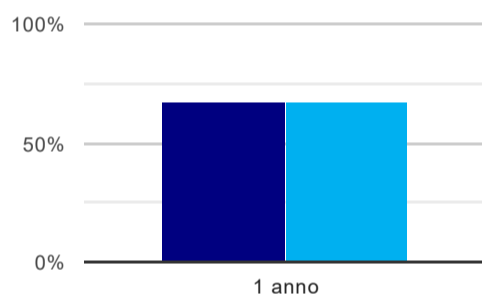
(b) Per una migliore confrontabilità della documentazione, si riportano i dati relativi ai **solli laureati che non lavoravano al momento della laurea**.

## Tasso di occupazione<sup>(1)</sup>



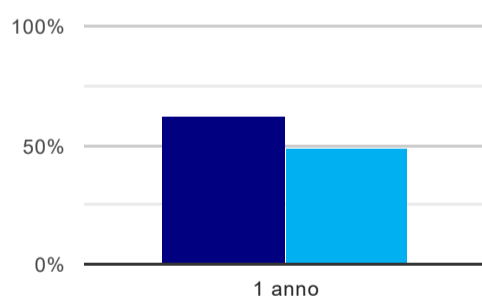
	1 anno
corso	26,7%
classe totale atenei	24,5%

## Laureati attualmente iscritti ad un corso di laurea magistrale<sup>(2)</sup>



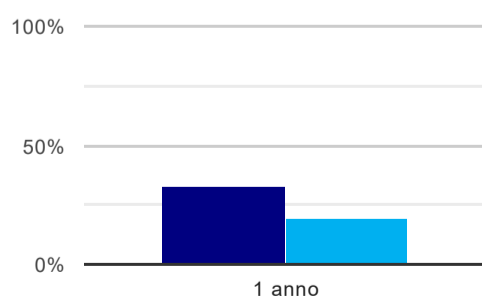
	1 anno
corso	66,7%
classe totale atenei	66,7%

## Laureati che non lavorano, non cercano lavoro, ma sono impegnati in un corso universitario o in un tirocinio/praticantato<sup>(3)</sup>



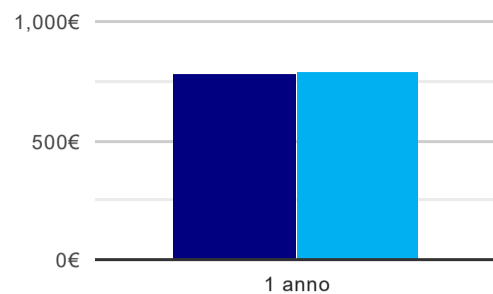
	1 anno
corso	62,2%
classe totale atenei	48,8%

## Occupati che, nel lavoro, utilizzano in misura elevata le competenze acquisite con la laurea



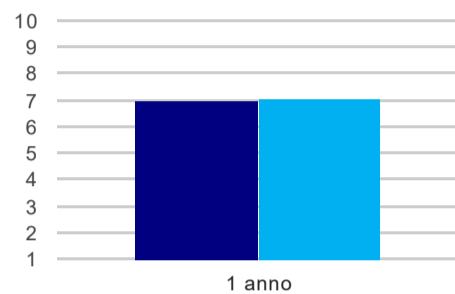
	1 anno
corso	33,3%
classe totale atenei	18,8%

### Retribuzione mensile netta (medie, in euro)



	1 anno
corso	781€
classe totale atenei	786€

### Soddisfazione per il lavoro svolto (medie, scala 1-10)



	1 anno
corso	7,0
classe totale atenei	7,0

(1) sono considerati occupati tutti coloro che dichiarano di svolgere una qualsiasi attività, anche di formazione o non in regola, purché retribuita.

(2) sono considerati anche i laureati iscritti ad un corso a ciclo unico, al corso in Scienze della Formazione primaria, nonché ad un corso di secondo livello presso una delle Istituzioni di Alta Formazione Artistica e Musicale.

(3) sono compresi quanti risultano impegnati in dottorati di ricerca, scuole di specializzazione, master universitari e, per i laureati di primo livello, altri corsi di laurea (di qualunque tipo, compresi i corsi attivati presso una delle Istituzioni di Alta Formazione Artistica e Musicale).

## Scheda Unica Annuale - Soddisfazione per il corso di studio concluso e condizione occupazionale dei laureati

### Opzioni:

I dati **non includono** i laureati di corsi equivalenti del 509.  
 I dati sono confrontati con il totale della **classe di laurea** della medesima ripartizione territoriale.

### Soddisfazione per il corso di studio concluso

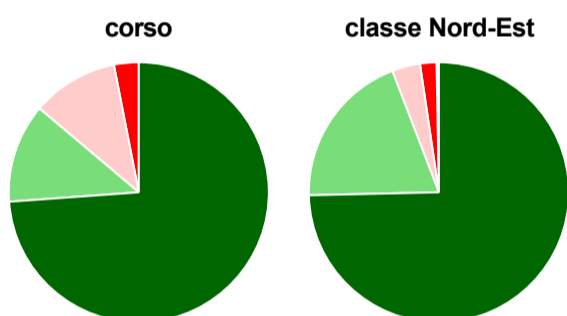
dati aggiornati ad aprile 2020

Ateneo: **Università degli Studi di TRENTO - laurea di primo livello**  
 Classe: **sociologia (L-40)**  
 Corso: **sociologia (L-40)**  
 Ripartizione territoriale sede del corso: **Nord-Est**

Laureati nell'anno solare 2019 (*valori assoluti*)  
 Laureati: **86**  
 Intervistati: **82**  
 Collettivo esaminato<sup>(a)</sup>: **67** [scheda di dettaglio](#)

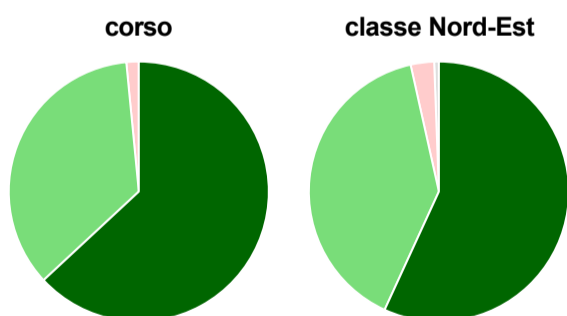
(a) Per una migliore confrontabilità della documentazione, si riportano i dati relativi ai **solli laureati che si sono iscritti al corso di laurea in anni recenti**, cioè a partire dal 2015: 67 di cui 65 intervistati.

#### Hanno frequentato regolarmente



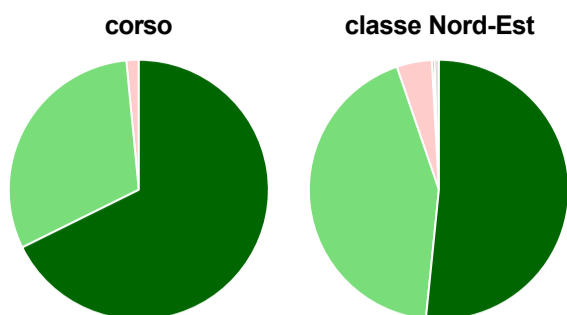
	corso	classe Nord-Est
più del 75% degli insegnamenti previsti	73,8%	74,6%
tra il 50% e il 75%	12,3%	19,5%
tra il 25% e il 50%	10,8%	3,5%
meno del 25%	3,1%	2,0%
non rispondono	-	0,3%
<b>Totale</b>	<b>100%</b>	<b>100%</b>

#### Hanno ritenuto il carico di studio degli insegnamenti adeguato alla durata del corso di studio



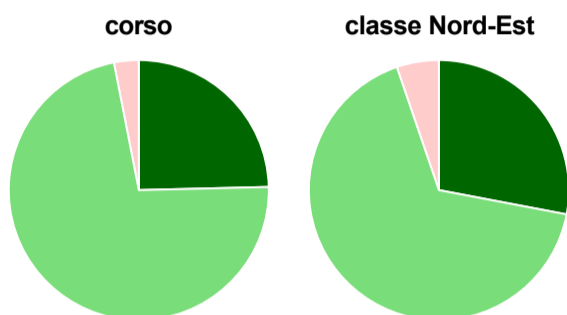
	corso	classe Nord-Est
decisamente sì	63,1%	56,9%
più sì che no	35,4%	39,7%
più no che sì	1,5%	2,9%
decisamente no	-	-
non rispondono	-	0,6%
<b>Totale</b>	<b>100%</b>	<b>100%</b>

### Hanno ritenuto l'organizzazione degli esami (appelli, orari, informazioni, prenotazioni, ...) soddisfacente



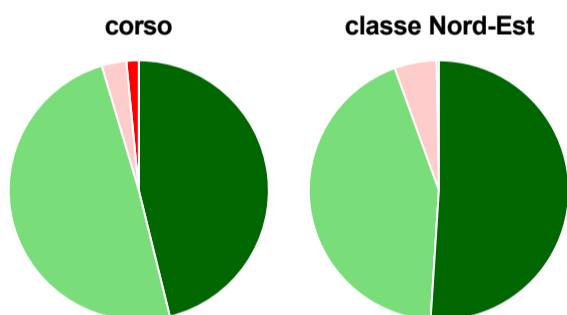
	corso	classe Nord-Est
sempre o quasi sempre	67,7%	51,6%
per più della metà degli esami	30,8%	43,1%
per meno della metà degli esami	1,5%	4,4%
mai o quasi mai	-	0,3%
non rispondono	-	0,6%
<b>Totale</b>	<b>100%</b>	<b>100%</b>

### Sono soddisfatti dei rapporti con i docenti in generale



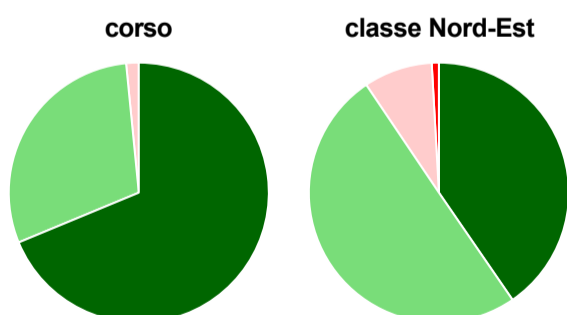
	corso	classe Nord-Est
decisamente sì	24,6%	28,0%
più sì che no	72,3%	66,8%
più no che sì	3,1%	5,2%
decisamente no	-	-
non rispondono	-	-
<b>Totale</b>	<b>100%</b>	<b>100%</b>

### Sono complessivamente soddisfatti del corso di laurea



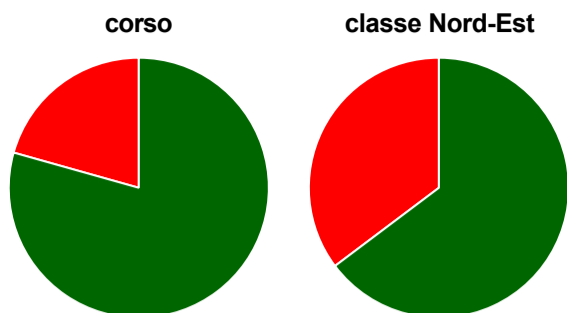
	corso	classe Nord-Est
decisamente sì	46,2%	51,0%
più sì che no	49,2%	43,4%
più no che sì	3,1%	5,2%
decisamente no	1,5%	0,3%
non rispondono	-	-
<b>Totale</b>	<b>100%</b>	<b>100%</b>

### Valutazione delle aule



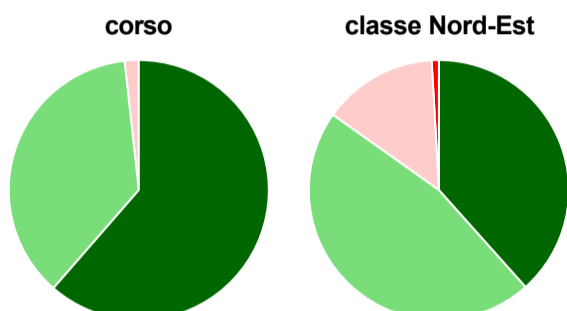
	corso	classe Nord-Est
<b>Hanno utilizzato le aule:</b>	<b>98,5%</b>	<b>98,8%</b>
<b>Valutazione (per 100 fruitori):</b>		
sempre o quasi sempre adeguate	68,8%	40,4%
spesso adeguate	29,7%	50,1%
raramente adeguate	1,6%	8,6%
mai adeguate	-	0,9%
<b>Totale</b>	<b>100%</b>	<b>100%</b>

### Valutazione delle postazioni informatiche



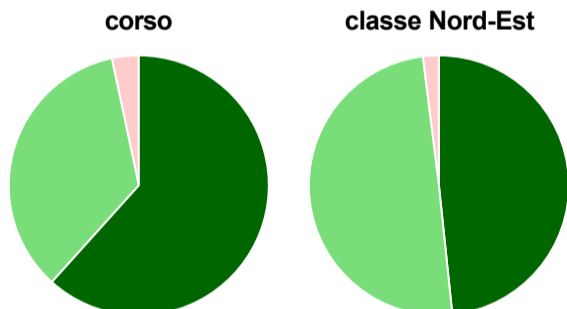
	corso	classe Nord-Est
<b>Hanno utilizzato le postazioni informatiche:</b>	<b>96,9%</b>	<b>60,3%</b>
<b>Valutazione (per 100 fruitori):</b>		
in numero adeguato	79,4%	64,7%
in numero inadeguato	20,6%	35,3%
<b>Totale</b>	<b>100%</b>	<b>100%</b>

### Valutazione delle attrezzature per le altre attività didattiche (laboratori, attività pratiche, ...)



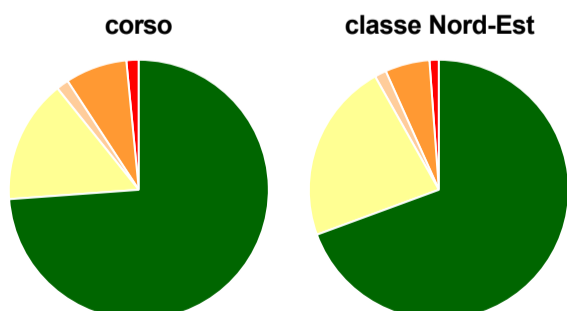
	corso	classe Nord-Est
<b>Hanno utilizzato le attrezzature per le altre attività didattiche (laboratori, attività pratiche, ...):</b>	<b>87,7%</b>	<b>65,3%</b>
<b>Valutazione (per 100 fruitori):</b>		
sempre o quasi sempre adeguate	61,4%	38,4%
spesso adeguate	36,8%	46,4%
raramente adeguate	1,8%	14,3%
mai adeguate	-	0,9%
<b>Totale</b>	<b>100%</b>	<b>100%</b>

### Valutazione dei servizi di biblioteca (prestito/consultazione, orari di apertura, ...)



	corso	classe Nord-Est
<b>Hanno utilizzato i servizi di biblioteca (prestito/consultazione, orari di apertura, ...):</b>	<b>92,3%</b>	<b>88,0%</b>
<b>Valutazione (per 100 fruitori):</b>		
decisamente positiva	61,7%	48,3%
abbastanza positiva	35,0%	49,7%
abbastanza negativa	3,3%	2,0%
decisamente negativa	-	-
<b>Totale</b>	<b>100%</b>	<b>100%</b>

### Si iscriverebbero di nuovo all'università?



	corso	classe Nord-Est
sì, allo stesso corso dell'Ateneo	73,8%	69,4%
sì, ma ad un altro corso dell'Ateneo	15,4%	22,4%
sì, allo stesso corso, ma in un altro Ateneo	1,5%	1,5%
sì, ma ad un altro corso e in un altro Ateneo	7,7%	5,5%
non si iscriverebbero più all'università	1,5%	1,2%
non rispondono	-	-
<b>Totale</b>	<b>100%</b>	<b>100%</b>



# Condizione occupazionale

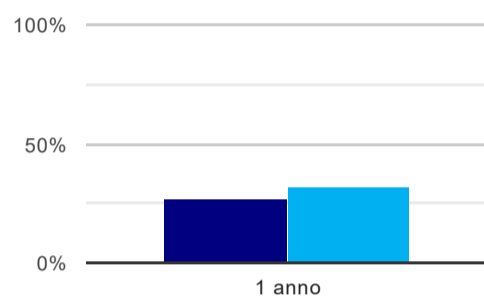
Anno di indagine: **2019**  
dati aggiornati ad aprile 2020

Ateneo: **Università degli Studi di TRENTO - laurea di primo livello**  
Classe: **sociologia (L-40)**  
Corso: **sociologia (L-40)**  
Ripartizione territoriale sede del corso: **Nord-Est**

(valori assoluti)	Laureati	Intervistati	Collettivo esaminato <sup>(b)</sup>
Laureati del 2018 a 1 anno:	99	82	45 <a href="#">scheda di dettaglio</a>

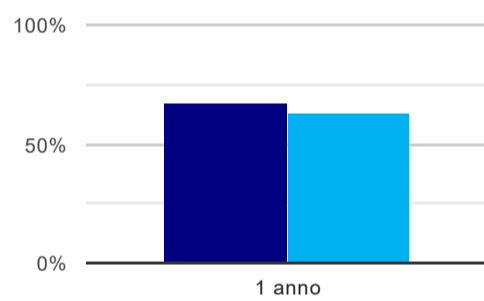
<sup>(b)</sup> Per una migliore confrontabilità della documentazione, si riportano i dati relativi ai **solli laureati che non lavoravano al momento della laurea**.

## Tasso di occupazione<sup>(1)</sup>



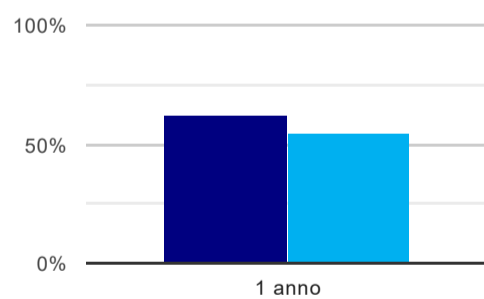
	1 anno
corso	26,7%
classe Nord-Est	31,8%

## Laureati attualmente iscritti ad un corso di laurea magistrale<sup>(2)</sup>



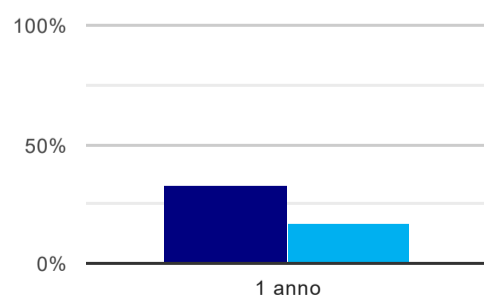
	1 anno
corso	66,7%
classe Nord-Est	62,9%

## Laureati che non lavorano, non cercano lavoro, ma sono impegnati in un corso universitario o in un tirocinio/praticantato<sup>(3)</sup>



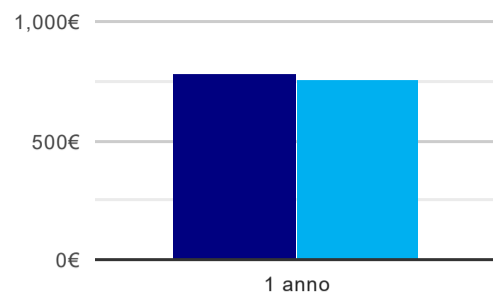
	1 anno
corso	62,2%
classe Nord-Est	54,7%

## Occupati che, nel lavoro, utilizzano in misura elevata le competenze acquisite con la laurea



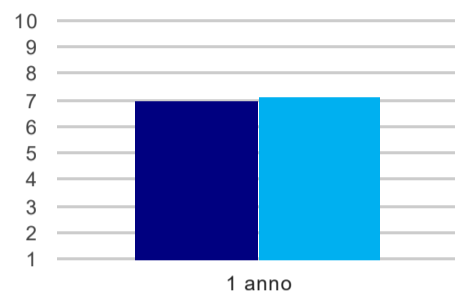
	1 anno
corso	33,3%
classe Nord-Est	17,4%

### Retribuzione mensile netta (medie, in euro)



	1 anno
corso	781€
classe Nord-Est	760€

### Soddisfazione per il lavoro svolto (medie, scala 1-10)



	1 anno
corso	7,0
classe Nord-Est	7,1

(1) sono considerati occupati tutti coloro che dichiarano di svolgere una qualsiasi attività, anche di formazione o non in regola, purché retribuita.

(2) sono considerati anche i laureati iscritti ad un corso a ciclo unico, al corso in Scienze della Formazione primaria, nonché ad un corso di secondo livello presso una delle Istituzioni di Alta Formazione Artistica e Musicale.

(3) sono compresi quanti risultano impegnati in dottorati di ricerca, scuole di specializzazione, master universitari e, per i laureati di primo livello, altri corsi di laurea (di qualunque tipo, compresi i corsi attivati presso una delle Istituzioni di Alta Formazione Artistica e Musicale).