

## Scheda Unica Annuale - Soddisfazione per il corso di studio concluso e condizione occupazionale dei laureati

---

### Opzioni:

I dati **non includono** i laureati di corsi equivalenti del 509.  
I dati sono confrontati con il totale della **classe di laurea** del complesso degli atenei.

---

## Soddisfazione per il corso di studio concluso

dati aggiornati ad aprile 2020

Ateneo: **Università degli Studi di TRENTO - laurea magistrale biennale**

Classe: corso interclasse fino al 2015

**storia dell'arte (LM-89)**

Corso: **arte - già conservazione e gestione dei beni culturali (LM-89, ex LM-2)**

Laureati nell'anno solare 2019 (*valori assoluti*)

Laureati: **2**

Intervistati: **2**

Collettivo esaminato<sup>(a)</sup>: \*

(<sup>a</sup>) Per una migliore confrontabilità della documentazione, si riportano i dati relativi ai **solli laureati che si sono iscritti al corso di laurea in anni recenti**, cioè a partire dal 2016: \* di cui \* intervistati.

---

\* I dati non sono resi disponibili per un numero di laureati inferiore a 5

---

# Condizione occupazionale

Anno di indagine: **2019**  
dati aggiornati ad aprile 2020

Ateneo: **Università degli Studi di TRENTO - laurea magistrale biennale**

Classe: corso interclasse fino al 2015

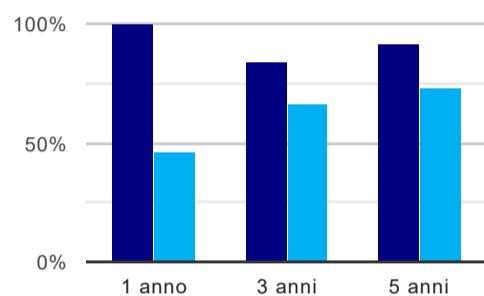
**storia dell'arte (LM-89)**

Corso: **arte - già conservazione e gestione dei beni culturali (LM-89, ex LM-2)**

(valori assoluti)	Laureati	Intervistati	Collettivo esaminato <sup>(b)</sup>	
Laureati del 2018 a 1 anno:	7	4	1	<a href="#">scheda di dettaglio</a>
Laureati del 2016 a 3 anni:	34	29	19	<a href="#">scheda di dettaglio</a>
Laureati del 2014 a 5 anni:	27	19	12	<a href="#">scheda di dettaglio</a>

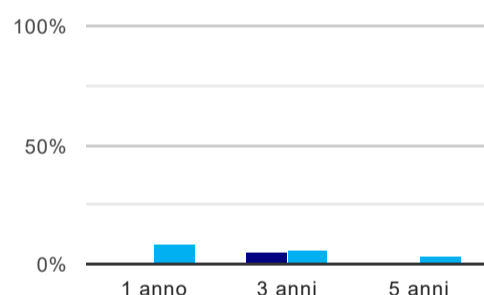
(b) Per una migliore confrontabilità della documentazione, si riportano i dati relativi ai **solli laureati che non lavoravano al momento della laurea**.

## Tasso di occupazione<sup>(1)</sup>



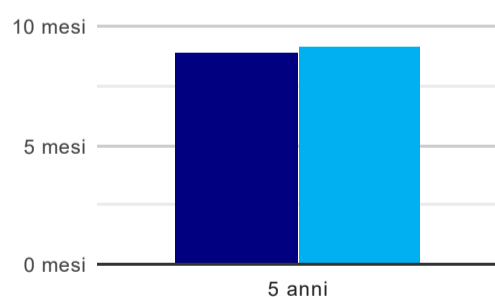
	1 anno	3 anni	5 anni
corso	100,0%	84,2%	91,7%
classe totale atenei	45,8%	65,9%	73,1%

## Laureati che non lavorano, non cercano lavoro, ma sono impegnati in un corso universitario o in un tirocinio/praticantato<sup>(2)</sup>



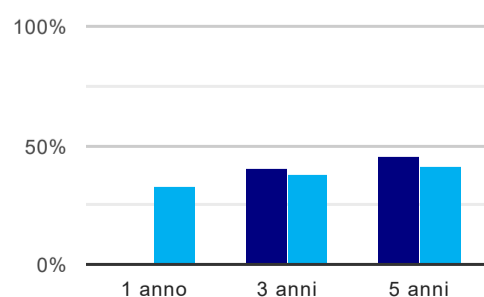
	1 anno	3 anni	5 anni
corso	-	5,3%	-
classe totale atenei	7,6%	6,3%	3,1%

## Tempi di ingresso nel mercato del lavoro, dall'inizio della ricerca al reperimento del primo lavoro (medie, in mesi)



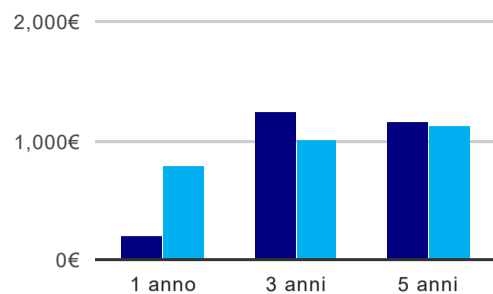
	1 anno	3 anni	5 anni
corso			8,9 mesi
classe totale atenei			9,2 mesi

## Occupati che, nel lavoro, utilizzano in misura elevata le competenze acquisite con la laurea



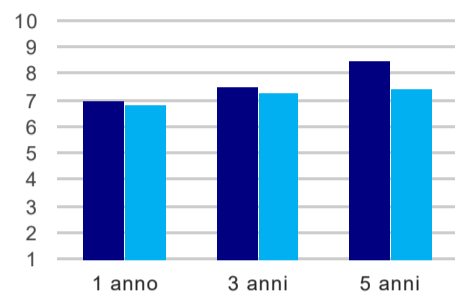
	1 anno	3 anni	5 anni
corso	-	40,0%	45,5%
classe totale atenei	33,3%	38,1%	41,0%

### Retribuzione mensile netta (medie, in euro)



	1 anno	3 anni	5 anni
corso	200€	1.251€	1.153€
classe totale atenei	794€	1.016€	1.127€

### Soddisfazione per il lavoro svolto (medie, scala 1-10)



	1 anno	3 anni	5 anni
corso	7,0	7,5	8,5
classe totale atenei	6,8	7,2	7,4

(1) sono considerati occupati tutti coloro che dichiarano di svolgere una qualsiasi attività, anche di formazione o non in regola, purché retribuita.

(2) sono compresi quanti risultano impegnati in dottorati di ricerca, scuole di specializzazione, master universitari e, per i laureati di primo livello, altri corsi di laurea (di qualunque tipo, compresi i corsi attivati presso una delle Istituzioni di Alta Formazione Artistica e Musicale).

## Scheda Unica Annuale - Soddisfazione per il corso di studio concluso e condizione occupazionale dei laureati

---

### Opzioni:

I dati **non includono** i laureati di corsi equivalenti del 509.  
I dati sono confrontati con il totale della **classe di laurea** della medesima ripartizione territoriale.

---

## Soddisfazione per il corso di studio concluso

dati aggiornati ad aprile 2020

Ateneo: **Università degli Studi di TRENTO - laurea magistrale biennale**

Classe: corso interclasse fino al 2015

**storia dell'arte (LM-89)**

Corso: **arte - già conservazione e gestione dei beni culturali (LM-89, ex LM-2)**

Ripartizione territoriale sede del corso: **Nord-Est**

Laureati nell'anno solare 2019 (*valori assoluti*)

Laureati: **2**

Intervistati: **2**

Collettivo esaminato<sup>(a)</sup>: \*

(a) Per una migliore confrontabilità della documentazione, si riportano i dati relativi ai **solli laureati che si sono iscritti al corso di laurea in anni recenti**, cioè a partire dal 2016: \* di cui \* intervistati.

---

\* I dati non sono resi disponibili per un numero di laureati inferiore a 5

---

# Condizione occupazionale

Anno di indagine: **2019**  
dati aggiornati ad aprile 2020

Ateneo: **Università degli Studi di TRENTO - laurea magistrale biennale**

Classe: corso interclasse fino al 2015

**storia dell'arte (LM-89)**

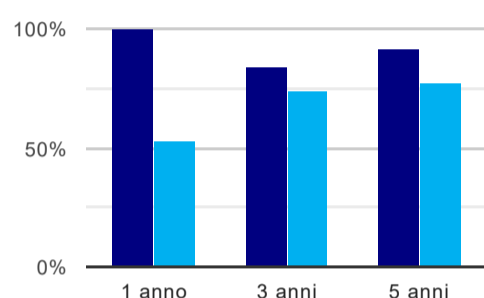
Corso: **arte - già conservazione e gestione dei beni culturali (LM-89, ex LM-2)**

Ripartizione territoriale sede del corso: **Nord-Est**

(valori assoluti)	Laureati	Intervistati	Collettivo esaminato <sup>(b)</sup>	
Laureati del 2018 a 1 anno:	7	4	1	<a href="#">scheda di dettaglio</a>
Laureati del 2016 a 3 anni:	34	29	19	<a href="#">scheda di dettaglio</a>
Laureati del 2014 a 5 anni:	27	19	12	<a href="#">scheda di dettaglio</a>

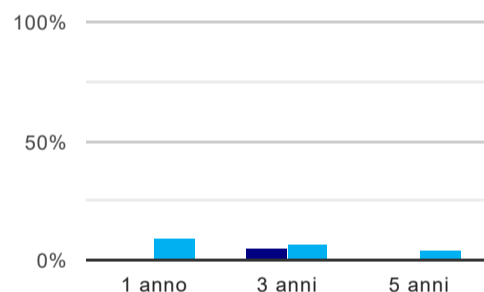
(b) Per una migliore confrontabilità della documentazione, si riportano i dati relativi ai **solli laureati che non lavoravano al momento della laurea**.

## Tasso di occupazione<sup>(1)</sup>



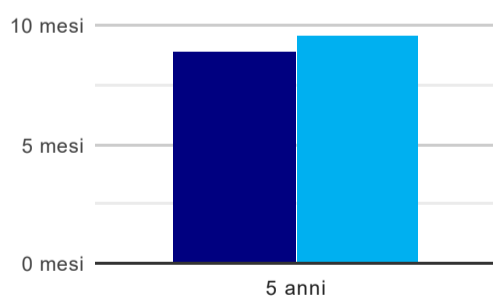
	1 anno	3 anni	5 anni
corso	100,0%	84,2%	91,7%
classe Nord-Est	53,4%	74,0%	77,0%

## Laureati che non lavorano, non cercano lavoro, ma sono impegnati in un corso universitario o in un tirocinio/praticantato<sup>(2)</sup>



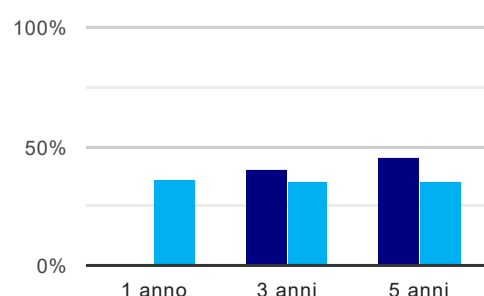
	1 anno	3 anni	5 anni
corso	-	5,3%	-
classe Nord-Est	9,2%	7,1%	4,3%

## Tempi di ingresso nel mercato del lavoro, dall'inizio della ricerca al reperimento del primo lavoro (medie, in mesi)



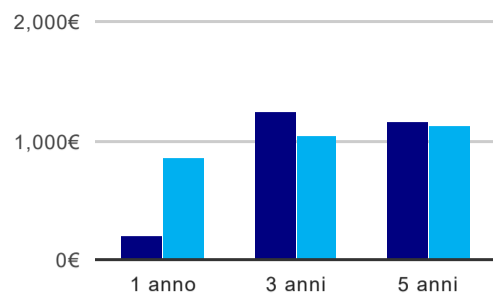
	1 anno	3 anni	5 anni
corso	-	-	8,9 mesi
classe Nord-Est	-	-	9,6 mesi

## Occupati che, nel lavoro, utilizzano in misura elevata le competenze acquisite con la laurea



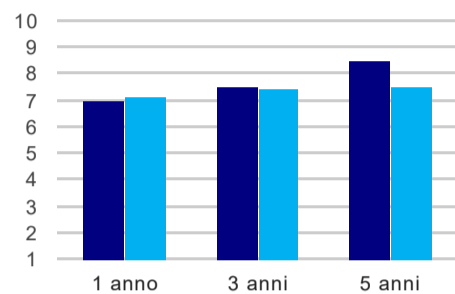
	1 anno	3 anni	5 anni
corso	-	40,0%	45,5%
classe Nord-Est	35,7%	35,1%	35,0%

### Retribuzione mensile netta (medie, in euro)



	1 anno	3 anni	5 anni
corso	200€	1.251€	1.153€
classe Nord-Est	852€	1.046€	1.129€

### Soddisfazione per il lavoro svolto (medie, scala 1-10)



	1 anno	3 anni	5 anni
corso	7,0	7,5	8,5
classe Nord-Est	7,2	7,5	7,5

(1) sono considerati occupati tutti coloro che dichiarano di svolgere una qualsiasi attività, anche di formazione o non in regola, purché retribuita.

(2) sono compresi quanti risultano impegnati in dottorati di ricerca, scuole di specializzazione, master universitari e, per i laureati di primo livello, altri corsi di laurea (di qualunque tipo, compresi i corsi attivati presso una delle Istituzioni di Alta Formazione Artistica e Musicale).