

Scheda Unica Annuale - Soddisfazione per il corso di studio concluso e condizione occupazionale dei laureati

Opzioni:

I dati **non includono** i laureati di corsi equivalenti del 509.
 I dati sono confrontati con il totale della **classe di laurea** del complesso degli atenei.

Soddisfazione per il corso di studio concluso

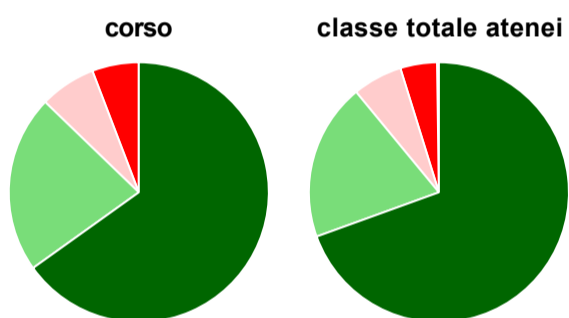
dati aggiornati ad aprile 2020

Ateneo: **Università degli Studi di TRENTO - laurea magistrale biennale**
 Classe: **psicologia (LM-51)**
 Corso: **psicologia (LM-51)**

Laureati nell'anno solare 2019 (*valori assoluti*)
 Laureati: **102**
 Intervistati: **96**
 Collettivo esaminato^(a): **91** [scheda di dettaglio](#)

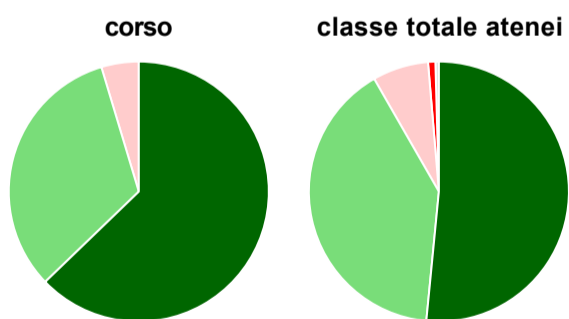
(a) Per una migliore confrontabilità della documentazione, si riportano i dati relativi ai **solli laureati che si sono iscritti al corso di laurea in anni recenti**, cioè a partire dal 2016: 91 di cui 86 intervistati.

Hanno frequentato regolarmente



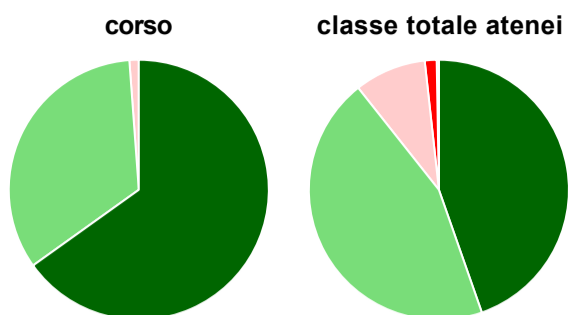
	corso	classe totale atenei
■ più del 75% degli insegnamenti previsti	65,1%	69,5%
■ tra il 50% e il 75%	22,1%	19,5%
■ tra il 25% e il 50%	7,0%	6,2%
■ meno del 25%	5,8%	4,6%
■ non rispondono	-	0,2%
Totale	100%	100%

Hanno ritenuto il carico di studio degli insegnamenti adeguato alla durata del corso di studio



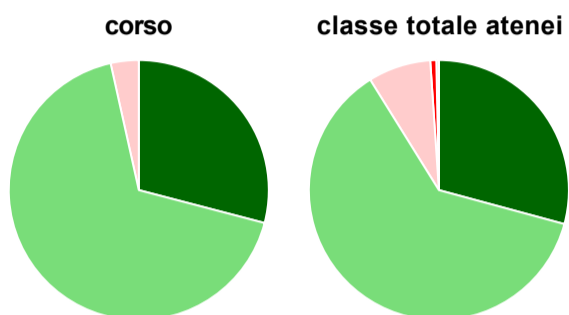
	corso	classe totale atenei
■ decisamente sì	62,8%	51,5%
■ più sì che no	32,6%	40,2%
■ più no che sì	4,7%	7,0%
■ decisamente no	-	0,9%
■ non rispondono	-	0,4%
Totale	100%	100%

Hanno ritenuto l'organizzazione degli esami (appelli, orari, informazioni, prenotazioni, ...) soddisfacente



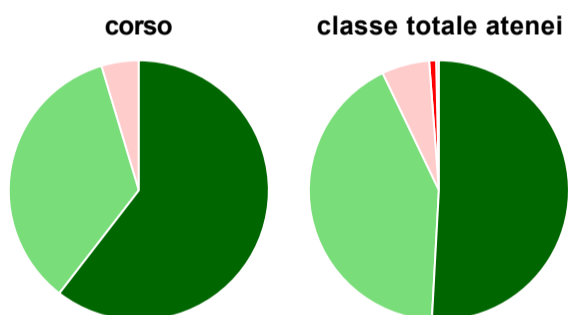
	corso	classe totale atenei
sempre o quasi sempre	65,1%	44,6%
per più della metà degli esami	33,7%	44,7%
per meno della metà degli esami	1,2%	8,9%
mai o quasi mai	-	1,5%
non rispondono	-	0,3%
Totale	100%	100%

Sono soddisfatti dei rapporti con i docenti in generale



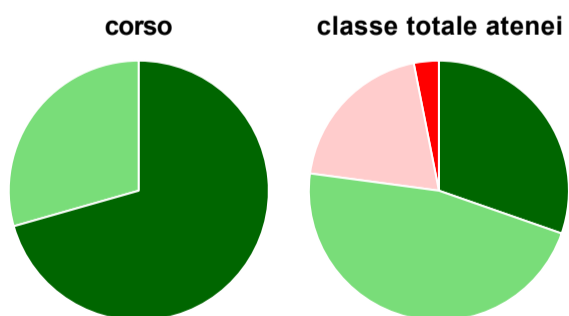
	corso	classe totale atenei
decisamente sì	29,1%	29,2%
più sì che no	67,4%	61,9%
più no che sì	3,5%	7,8%
decisamente no	-	0,8%
non rispondono	-	0,3%
Totale	100%	100%

Sono complessivamente soddisfatti del corso di laurea



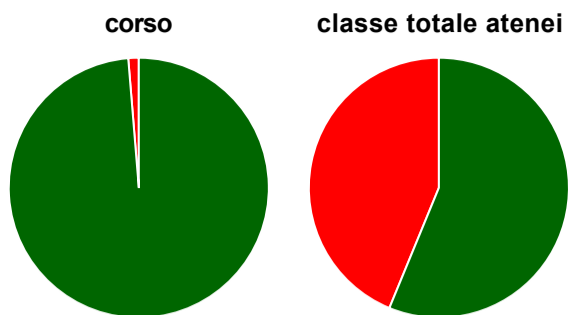
	corso	classe totale atenei
decisamente sì	60,5%	50,9%
più sì che no	34,9%	42,0%
più no che sì	4,7%	5,9%
decisamente no	-	0,9%
non rispondono	-	0,3%
Totale	100%	100%

Valutazione delle aule



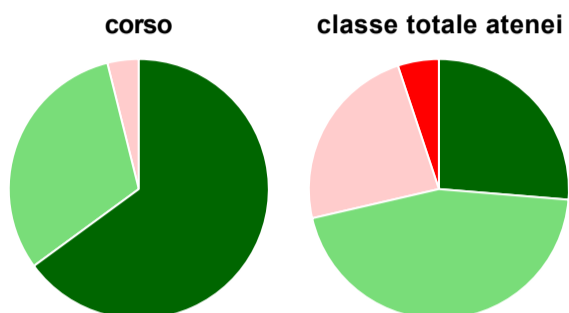
	corso	classe totale atenei
Hanno utilizzato le aule:	98,8%	99,4%
Valutazione (per 100 fruitori):		
sempre o quasi sempre adeguate	70,6%	30,3%
spesso adeguate	29,4%	46,8%
raramente adeguate	-	19,8%
mai adeguate	-	3,1%
Totale	100%	100%

Valutazione delle postazioni informatiche



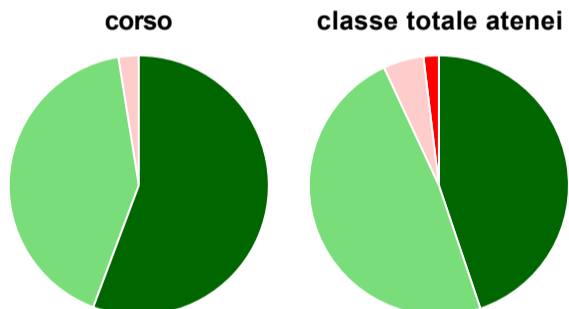
	corso	classe totale atenei
Hanno utilizzato le postazioni informatiche:	89,5%	67,6%
Valutazione (per 100 fruitori):		
in numero adeguato	98,7%	56,2%
in numero inadeguato	1,3%	43,8%
Totale	100%	100%

Valutazione delle attrezzature per le altre attività didattiche (laboratori, attività pratiche, ...)



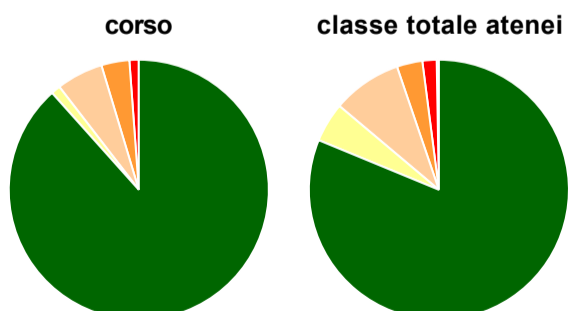
	corso	classe totale atenei
Hanno utilizzato le attrezzature per le altre attività didattiche (laboratori, attività pratiche, ...):	89,5%	80,9%
Valutazione (per 100 fruitori):		
sempre o quasi sempre adeguate	64,9%	26,3%
spesso adeguate	31,2%	45,1%
raramente adeguate	3,9%	23,5%
mai adeguate	-	5,1%
Totale	100%	100%

Valutazione dei servizi di biblioteca (prestito/consultazione, orari di apertura, ...)



	corso	classe totale atenei
Hanno utilizzato i servizi di biblioteca (prestito/consultazione, orari di apertura, ...):	91,9%	85,7%
Valutazione (per 100 fruitori):		
decisamente positiva	55,7%	44,8%
abbastanza positiva	41,8%	48,2%
abbastanza negativa	2,5%	5,0%
decisamente negativa	-	1,9%
Totale	100%	100%

Si iscriverebbero di nuovo all'università?



	corso	classe totale atenei
sì, allo stesso corso dell'Ateneo	88,4%	81,2%
sì, ma ad un altro corso dell'Ateneo	1,2%	4,9%
sì, allo stesso corso, ma in un altro Ateneo	5,8%	8,6%
sì, ma ad un altro corso e in un altro Ateneo	3,5%	3,2%
non si iscriverebbero più all'università	1,2%	1,8%
non rispondono	-	0,3%
Totale	100%	100%

Condizione occupazionale

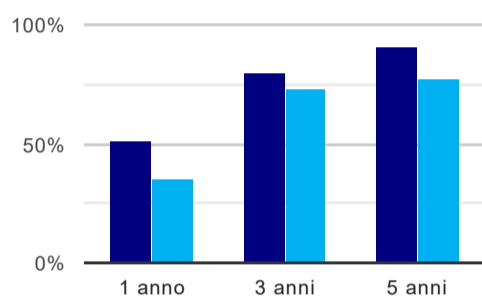
Anno di indagine: **2019**
dati aggiornati ad aprile 2020

Ateneo: **Università degli Studi di TRENTO - laurea magistrale biennale**
Classe: **psicologia (LM-51)**
Corso: **psicologia (LM-51)**

(valori assoluti)	Laureati	Intervistati	Collettivo esaminato ^(b)	
Laureati del 2018 a 1 anno:	108	68	51	scheda di dettaglio
Laureati del 2016 a 3 anni:	125	95	66	scheda di dettaglio
Laureati del 2014 a 5 anni:	91	74	43	scheda di dettaglio

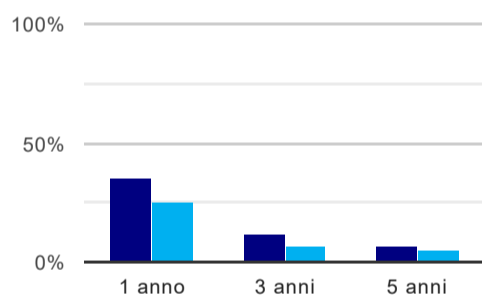
(b) Per una migliore confrontabilità della documentazione, si riportano i dati relativi ai **solli laureati che non lavoravano al momento della laurea**.

Tasso di occupazione⁽¹⁾



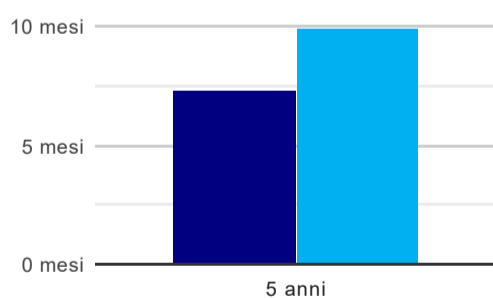
	1 anno	3 anni	5 anni
corso	51,0%	80,3%	90,7%
classe totale atenei	34,9%	73,5%	77,0%

Laureati che non lavorano, non cercano lavoro, ma sono impegnati in un corso universitario o in un tirocinio/praticantato⁽²⁾



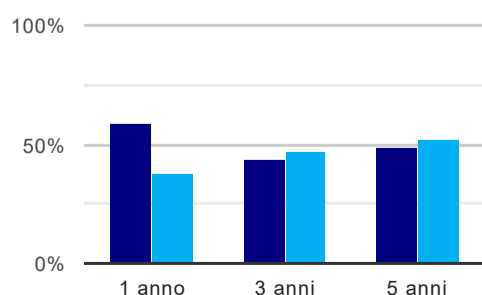
	1 anno	3 anni	5 anni
corso	35,3%	12,1%	7,0%
classe totale atenei	25,5%	6,7%	5,4%

Tempi di ingresso nel mercato del lavoro, dall'inizio della ricerca al reperimento del primo lavoro (medie, in mesi)



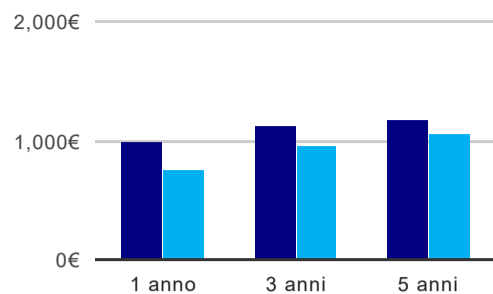
	1 anno	3 anni	5 anni
corso			7,3 mesi
classe totale atenei			9,9 mesi

Occupati che, nel lavoro, utilizzano in misura elevata le competenze acquisite con la laurea



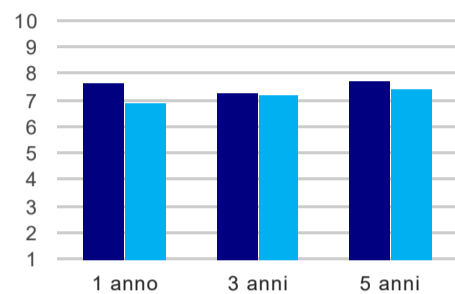
	1 anno	3 anni	5 anni
corso	58,8%	44,2%	48,6%
classe totale atenei	38,4%	47,1%	52,0%

Retribuzione mensile netta (medie, in euro)



	1 anno	3 anni	5 anni
corso	998€	1.124€	1.177€
classe totale atenei	753€	961€	1.066€

Soddisfazione per il lavoro svolto (medie, scala 1-10)



	1 anno	3 anni	5 anni
corso	7,6	7,3	7,7
classe totale atenei	6,9	7,2	7,4

(1) sono considerati occupati tutti coloro che dichiarano di svolgere una qualsiasi attività, anche di formazione o non in regola, purché retribuita.

(2) sono compresi quanti risultano impegnati in dottorati di ricerca, scuole di specializzazione, master universitari e, per i laureati di primo livello, altri corsi di laurea (di qualunque tipo, compresi i corsi attivati presso una delle Istituzioni di Alta Formazione Artistica e Musicale).

Scheda Unica Annuale - Soddisfazione per il corso di studio concluso e condizione occupazionale dei laureati

Opzioni:

I dati **non includono** i laureati di corsi equivalenti del 509.
 I dati sono confrontati con il totale della **classe di laurea** della medesima ripartizione territoriale.

Soddisfazione per il corso di studio concluso

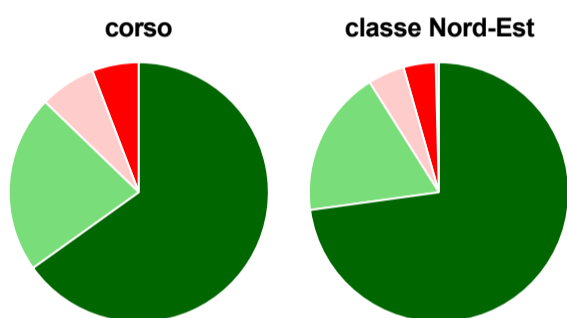
dati aggiornati ad aprile 2020

Ateneo: **Università degli Studi di TRENTO - laurea magistrale biennale**
 Classe: **psicologia (LM-51)**
 Corso: **psicologia (LM-51)**
 Ripartizione territoriale sede del corso: **Nord-Est**

Laureati nell'anno solare 2019 (*valori assoluti*)
 Laureati: **102**
 Intervistati: **96**
 Collettivo esaminato^(a): **91** [scheda di dettaglio](#)

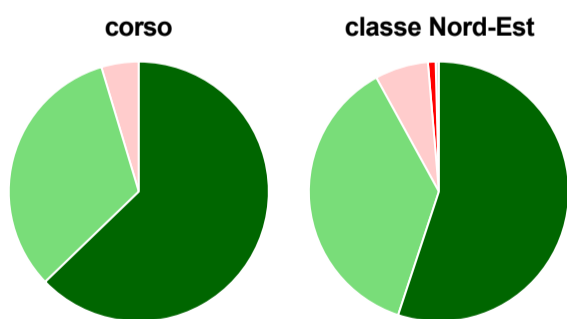
(a) Per una migliore confrontabilità della documentazione, si riportano i dati relativi ai **solli laureati che si sono iscritti al corso di laurea in anni recenti**, cioè a partire dal 2016: 91 di cui 86 intervistati.

Hanno frequentato regolarmente



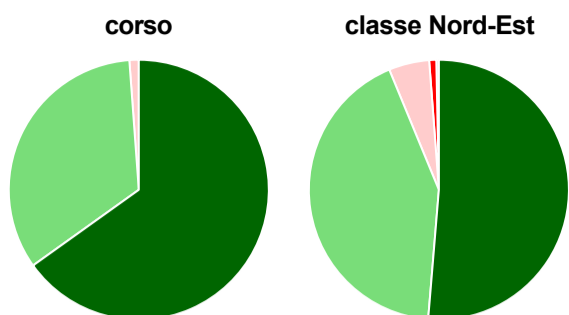
	corso	classe Nord-Est
più del 75% degli insegnamenti previsti	65,1%	72,8%
tra il 50% e il 75%	22,1%	18,2%
tra il 25% e il 50%	7,0%	4,6%
meno del 25%	5,8%	4,0%
non rispondono	-	0,4%
Totale	100%	100%

Hanno ritenuto il carico di studio degli insegnamenti adeguato alla durata del corso di studio



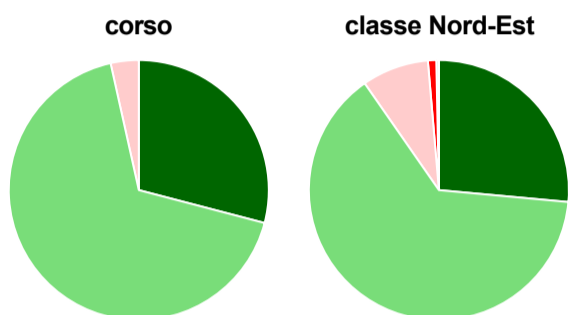
	corso	classe Nord-Est
decisamente sì	62,8%	55,1%
più sì che no	32,6%	36,9%
più no che sì	4,7%	6,6%
decisamente no	-	1,0%
non rispondono	-	0,4%
Totale	100%	100%

Hanno ritenuto l'organizzazione degli esami (appelli, orari, informazioni, prenotazioni, ...) soddisfacente



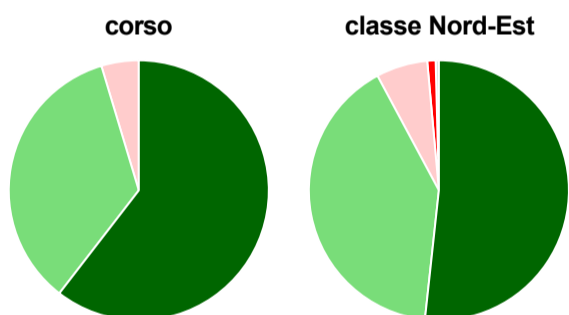
	corso	classe Nord-Est
sempre o quasi sempre	65,1%	51,3%
per più della metà degli esami	33,7%	42,4%
per meno della metà degli esami	1,2%	5,0%
mai o quasi mai	-	0,9%
non rispondono	-	0,3%
Totale	100%	100%

Sono soddisfatti dei rapporti con i docenti in generale



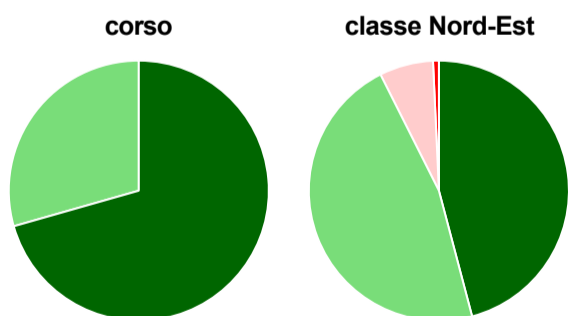
	corso	classe Nord-Est
decisamente sì	29,1%	26,5%
più sì che no	67,4%	63,9%
più no che sì	3,5%	8,3%
decisamente no	-	1,0%
non rispondono	-	0,3%
Totale	100%	100%

Sono complessivamente soddisfatti del corso di laurea



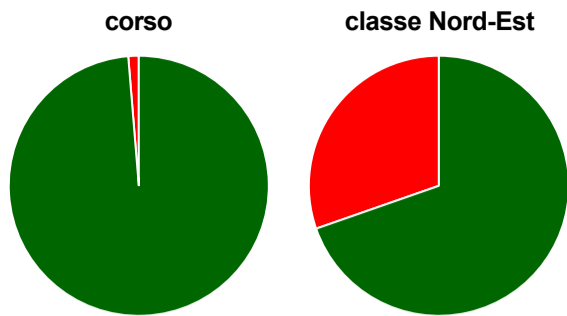
	corso	classe Nord-Est
decisamente sì	60,5%	51,7%
più sì che no	34,9%	40,4%
più no che sì	4,7%	6,4%
decisamente no	-	1,0%
non rispondono	-	0,4%
Totale	100%	100%

Valutazione delle aule



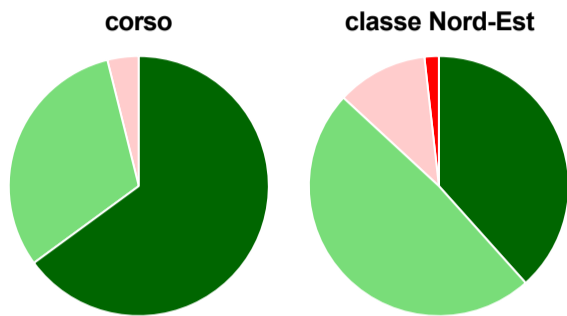
	corso	classe Nord-Est
Hanno utilizzato le aule:	98,8%	99,1%
Valutazione (per 100 fruitori):		
sempre o quasi sempre adeguate	70,6%	45,9%
spesso adeguate	29,4%	46,7%
raramente adeguate	-	6,7%
mai adeguate	-	0,7%
Totale	100%	100%

Valutazione delle postazioni informatiche



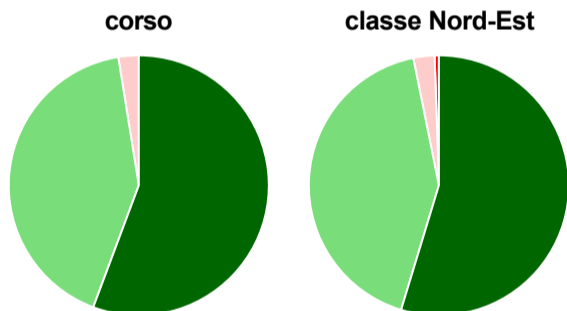
	corso	classe Nord-Est
Hanno utilizzato le postazioni informatiche:	89,5%	85,6%
Valutazione (per 100 fruitori):		
in numero adeguato	98,7%	69,7%
in numero inadeguato	1,3%	30,3%
Totale	100%	100%

Valutazione delle attrezzature per le altre attività didattiche (laboratori, attività pratiche, ...)



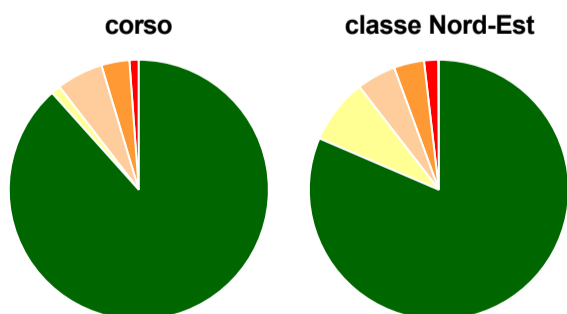
	corso	classe Nord-Est
Hanno utilizzato le attrezzature per le altre attività didattiche (laboratori, attività pratiche, ...):	89,5%	80,4%
Valutazione (per 100 fruitori):		
sempre o quasi sempre adeguate	64,9%	38,4%
spesso adeguate	31,2%	48,5%
raramente adeguate	3,9%	11,3%
mai adeguate	-	1,8%
Totale	100%	100%

Valutazione dei servizi di biblioteca (prestito/consultazione, orari di apertura, ...)



	corso	classe Nord-Est
Hanno utilizzato i servizi di biblioteca (prestito/consultazione, orari di apertura, ...):	91,9%	91,0%
Valutazione (per 100 fruitori):		
decisamente positiva	55,7%	54,7%
abbastanza positiva	41,8%	42,1%
abbastanza negativa	2,5%	2,6%
decisamente negativa	-	0,5%
Totale	100%	100%

Si iscriverebbero di nuovo all'università?



	corso	classe Nord-Est
sì, allo stesso corso dell'Ateneo	88,4%	81,5%
sì, ma ad un altro corso dell'Ateneo	1,2%	8,1%
sì, allo stesso corso, ma in un altro Ateneo	5,8%	4,9%
sì, ma ad un altro corso e in un altro Ateneo	3,5%	3,8%
non si iscriverebbero più all'università	1,2%	1,8%
non rispondono	-	0,1%
Totale	100%	100%

Condizione occupazionale

Anno di indagine: **2019**
dati aggiornati ad aprile 2020

Ateneo: **Università degli Studi di TRENTO - laurea magistrale biennale**

Classe: **psicologia (LM-51)**

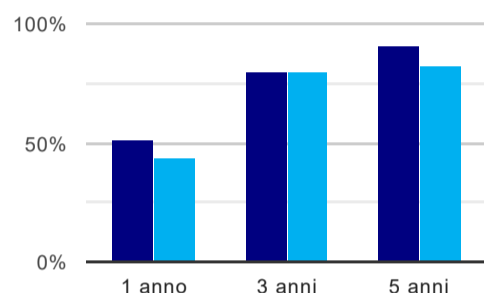
Corso: **psicologia (LM-51)**

Ripartizione territoriale sede del corso: **Nord-Est**

(valori assoluti)	Laureati	Intervistati	Collettivo esaminato ^(b)	
Laureati del 2018 a 1 anno:	108	68	51	scheda di dettaglio
Laureati del 2016 a 3 anni:	125	95	66	scheda di dettaglio
Laureati del 2014 a 5 anni:	91	74	43	scheda di dettaglio

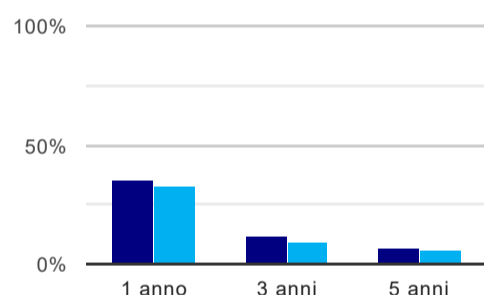
(b) Per una migliore confrontabilità della documentazione, si riportano i dati relativi ai **solli laureati che non lavoravano al momento della laurea**.

Tasso di occupazione⁽¹⁾



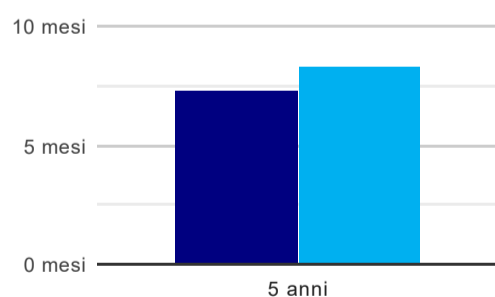
	1 anno	3 anni	5 anni
corso	51,0%	80,3%	90,7%
classe Nord-Est	43,8%	79,8%	82,4%

Laureati che non lavorano, non cercano lavoro, ma sono impegnati in un corso universitario o in un tirocinio/praticantato⁽²⁾



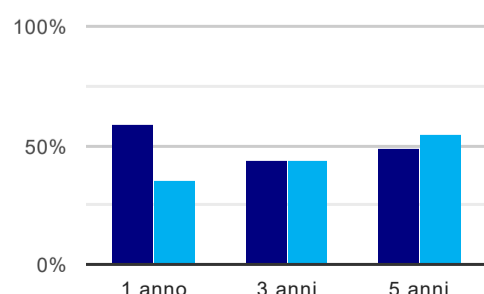
	1 anno	3 anni	5 anni
corso	35,3%	12,1%	7,0%
classe Nord-Est	33,1%	9,5%	5,6%

Tempi di ingresso nel mercato del lavoro, dall'inizio della ricerca al reperimento del primo lavoro (medie, in mesi)



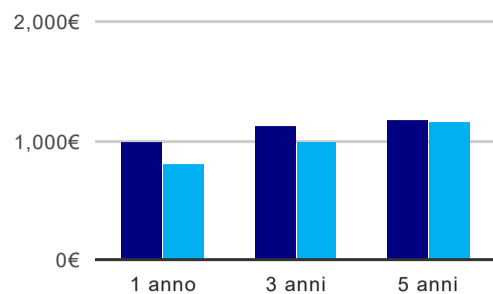
	1 anno	3 anni	5 anni
corso			7,3 mesi
classe Nord-Est			8,4 mesi

Occupati che, nel lavoro, utilizzano in misura elevata le competenze acquisite con la laurea



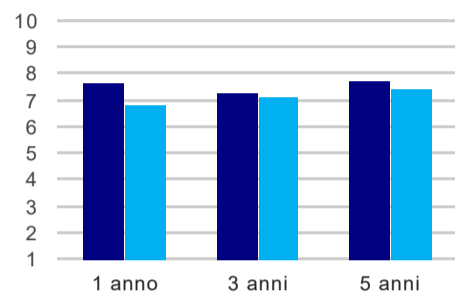
	1 anno	3 anni	5 anni
corso	58,8%	44,2%	48,6%
classe Nord-Est	35,2%	44,3%	54,8%

Retribuzione mensile netta (medie, in euro)



	1 anno	3 anni	5 anni
corso	998€	1.124€	1.177€
classe Nord-Est	810€	997€	1.153€

Soddisfazione per il lavoro svolto (medie, scala 1-10)



	1 anno	3 anni	5 anni
corso	7,6	7,3	7,7
classe Nord-Est	6,8	7,1	7,4

(1) sono considerati occupati tutti coloro che dichiarano di svolgere una qualsiasi attività, anche di formazione o non in regola, purché retribuita.

(2) sono compresi quanti risultano impegnati in dottorati di ricerca, scuole di specializzazione, master universitari e, per i laureati di primo livello, altri corsi di laurea (di qualunque tipo, compresi i corsi attivati presso una delle Istituzioni di Alta Formazione Artistica e Musicale).