

Scheda Unica Annuale - Soddisfazione per il corso di studio concluso e condizione occupazionale dei laureati

Opzioni:

I dati **non includono** i laureati di corsi equivalenti del 509.
 I dati sono confrontati con il totale della **classe di laurea** del complesso degli atenei.

Soddisfazione per il corso di studio concluso

dati aggiornati ad aprile 2020

Ateneo: **Università degli Studi di TRENTO - laurea magistrale biennale**

Classe: **relazioni internazionali (LM-52)**

Corso: **eupean and international studies - studi europei e internazionali (LM-52)**

Laureati nell'anno solare 2019 (*valori assoluti*)

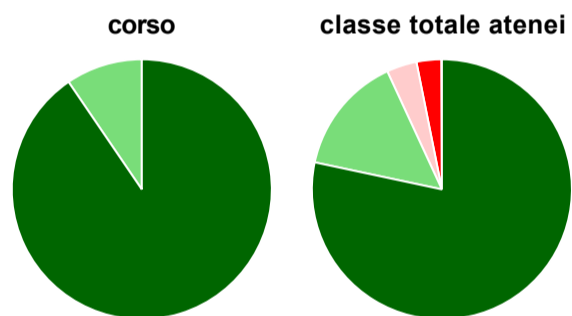
Laureati: **22**

Intervistati: **21**

Collettivo esaminato^(a): **22** [scheda di dettaglio](#)

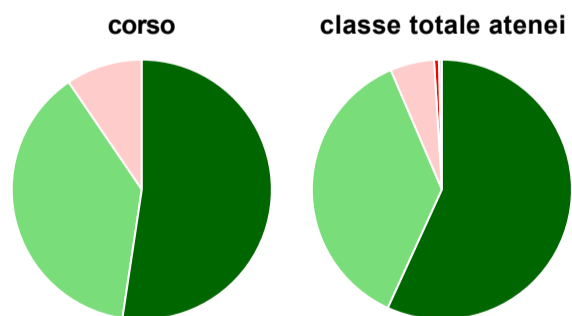
(a) Per una migliore confrontabilità della documentazione, si riportano i dati relativi ai **solli laureati che si sono iscritti al corso di laurea in anni recenti**, cioè a partire dal 2016: 22 di cui 21 intervistati.

Hanno frequentato regolarmente



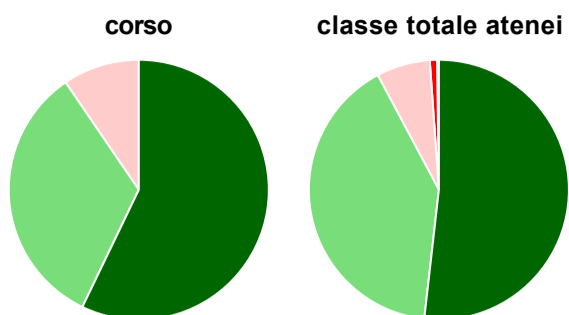
	corso	classe totale atenei
■ più del 75% degli insegnamenti previsti	90,5%	78,3%
■ tra il 50% e il 75%	9,5%	14,8%
■ tra il 25% e il 50%	-	3,7%
■ meno del 25%	-	3,1%
■ non rispondono	-	0,1%
Totale	100%	100%

Hanno ritenuto il carico di studio degli insegnamenti adeguato alla durata del corso di studio



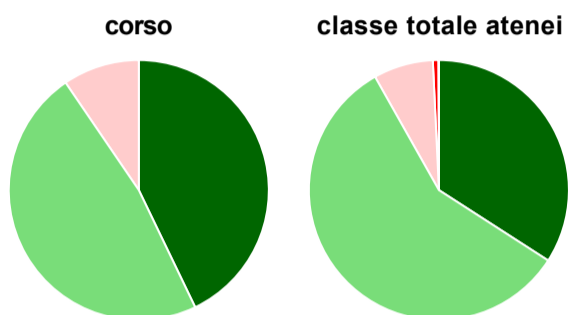
	corso	classe totale atenei
■ decisamente sì	52,4%	56,8%
■ più sì che no	38,1%	36,7%
■ più no che sì	9,5%	5,5%
■ decisamente no	-	0,6%
■ non rispondono	-	0,4%
Totale	100%	100%

Hanno ritenuto l'organizzazione degli esami (appelli, orari, informazioni, prenotazioni, ...) soddisfacente



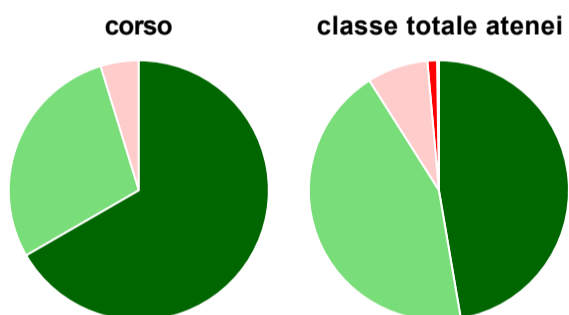
	corso	classe totale atenei
sempre o quasi sempre	57,1%	51,8%
per più della metà degli esami	33,3%	40,4%
per meno della metà degli esami	9,5%	6,7%
mai o quasi mai	-	0,9%
non rispondono	-	0,2%
Totale	100%	100%

Sono soddisfatti dei rapporti con i docenti in generale



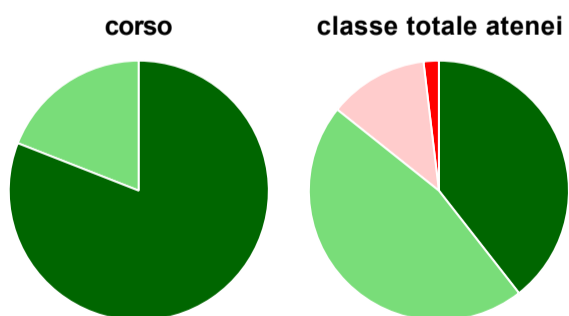
	corso	classe totale atenei
decisamente sì	42,9%	34,1%
più sì che no	47,6%	57,7%
più no che sì	9,5%	7,4%
decisamente no	-	0,7%
non rispondono	-	0,1%
Totale	100%	100%

Sono complessivamente soddisfatti del corso di laurea



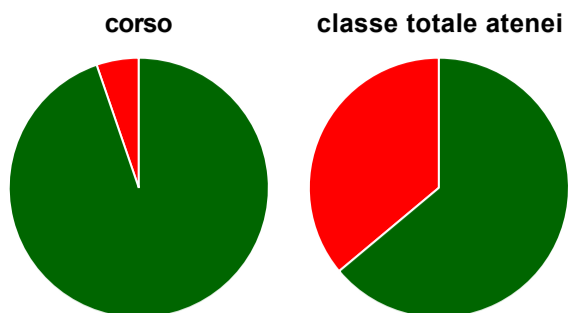
	corso	classe totale atenei
decisamente sì	66,7%	47,3%
più sì che no	28,6%	43,7%
più no che sì	4,8%	7,6%
decisamente no	-	1,2%
non rispondono	-	0,2%
Totale	100%	100%

Valutazione delle aule



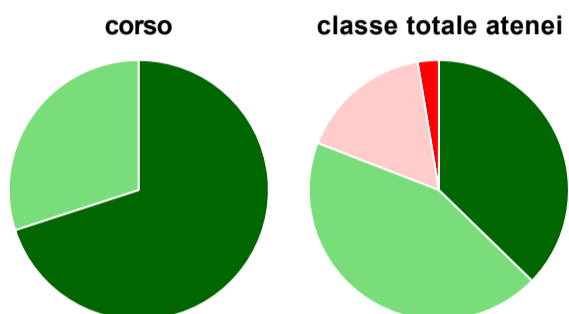
	corso	classe totale atenei
Hanno utilizzato le aule:	100,0%	98,7%
Valutazione (per 100 fruitori):		
sempre o quasi sempre adeguate	81,0%	39,4%
spesso adeguate	19,0%	46,3%
raramente adeguate	-	12,4%
mai adeguate	-	1,9%
Totale	100%	100%

Valutazione delle postazioni informatiche



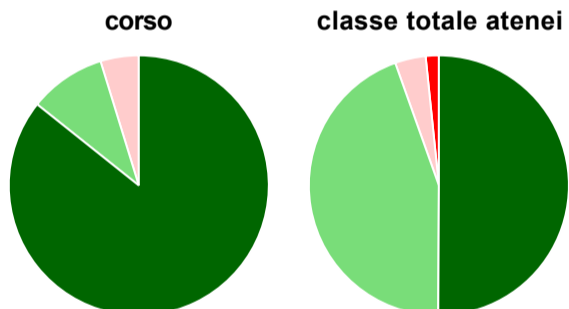
	corso	classe totale atenei
Hanno utilizzato le postazioni informatiche:	90,5%	73,8%
Valutazione (per 100 fruitori):		
in numero adeguato	94,7%	63,9%
in numero inadeguato	5,3%	36,1%
Totale	100%	100%

Valutazione delle attrezzature per le altre attività didattiche (laboratori, attività pratiche, ...)



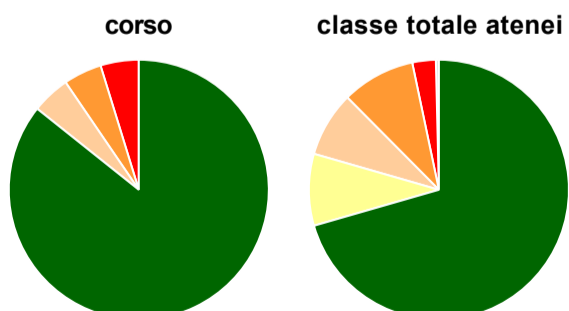
	corso	classe totale atenei
Hanno utilizzato le attrezzature per le altre attività didattiche (laboratori, attività pratiche, ...):	95,2%	71,4%
Valutazione (per 100 fruitori):		
sempre o quasi sempre adeguate	70,0%	37,3%
spesso adeguate	30,0%	43,6%
raramente adeguate	-	16,5%
mai adeguate	-	2,6%
Totale	100%	100%

Valutazione dei servizi di biblioteca (prestito/consultazione, orari di apertura, ...)



	corso	classe totale atenei
Hanno utilizzato i servizi di biblioteca (prestito/consultazione, orari di apertura, ...):	100,0%	96,3%
Valutazione (per 100 fruitori):		
decisamente positiva	85,7%	50,1%
abbastanza positiva	9,5%	44,5%
abbastanza negativa	4,8%	3,8%
decisamente negativa	-	1,6%
Totale	100%	100%

Si iscriverebbero di nuovo all'università?



	corso	classe totale atenei
sì, allo stesso corso dell'Ateneo	85,7%	70,5%
sì, ma ad un altro corso dell'Ateneo	-	8,9%
sì, allo stesso corso, ma in un altro Ateneo	4,8%	8,1%
sì, ma ad un altro corso e in un altro Ateneo	4,8%	9,1%
non si iscriverebbero più all'università	4,8%	2,9%
non rispondono	-	0,4%
Totale	100%	100%

Condizione occupazionale

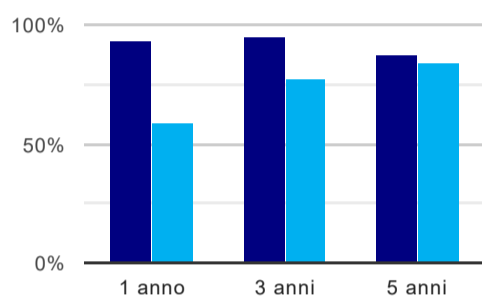
Anno di indagine: **2019**
dati aggiornati ad aprile 2020

Ateneo: **Università degli Studi di TRENTO - laurea magistrale biennale**
Classe: **relazioni internazionali (LM-52)**
Corso: **european and international studies - studi europei e internazionali (LM-52)**

(valori assoluti)	Laureati	Intervistati	Collettivo esaminato ^(b)	
Laureati del 2018 a 1 anno:	39	22	14	scheda di dettaglio
Laureati del 2016 a 3 anni:	38	24	20	scheda di dettaglio
Laureati del 2014 a 5 anni:	41	21	15	scheda di dettaglio

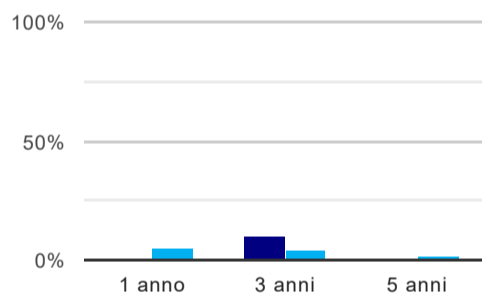
(b) Per una migliore confrontabilità della documentazione, si riportano i dati relativi ai **solli laureati che non lavoravano al momento della laurea**.

Tasso di occupazione⁽¹⁾



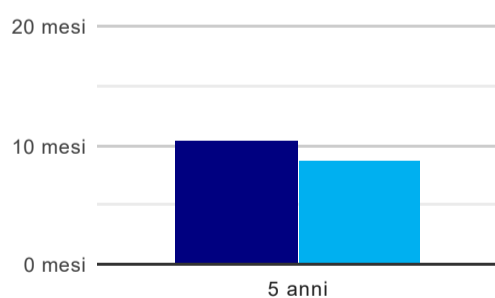
	1 anno	3 anni	5 anni
corso	92,9%	95,0%	86,7%
classe totale atenei	59,4%	76,9%	83,6%

Laureati che non lavorano, non cercano lavoro, ma sono impegnati in un corso universitario o in un tirocinio/praticantato⁽²⁾



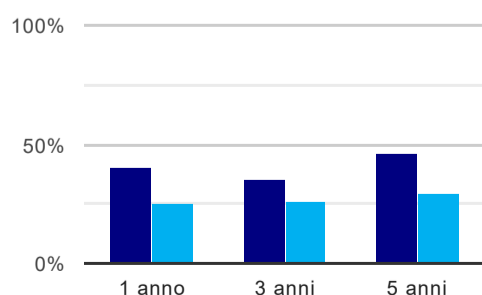
	1 anno	3 anni	5 anni
corso	-	10,0%	-
classe totale atenei	5,3%	4,2%	2,4%

Tempi di ingresso nel mercato del lavoro, dall'inizio della ricerca al reperimento del primo lavoro (medie, in mesi)



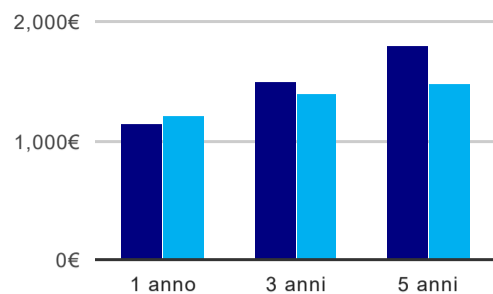
	1 anno	3 anni	5 anni
corso			10,5 mesi
classe totale atenei			8,7 mesi

Occupati che, nel lavoro, utilizzano in misura elevata le competenze acquisite con la laurea



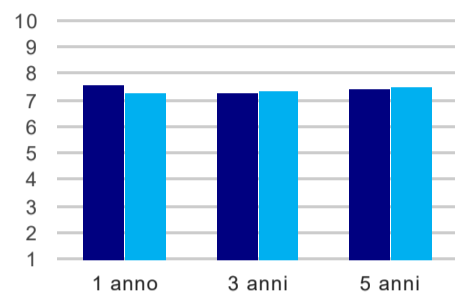
	1 anno	3 anni	5 anni
corso	40,0%	35,3%	46,2%
classe totale atenei	25,4%	25,5%	29,1%

Retribuzione mensile netta (medie, in euro)



	1 anno	3 anni	5 anni
corso	1.151€	1.493€	1.792€
classe totale atenei	1.202€	1.388€	1.486€

Soddisfazione per il lavoro svolto (medie, scala 1-10)



	1 anno	3 anni	5 anni
corso	7,6	7,2	7,5
classe totale atenei	7,3	7,4	7,5

(1) sono considerati occupati tutti coloro che dichiarano di svolgere una qualsiasi attività, anche di formazione o non in regola, purché retribuita.

(2) sono compresi quanti risultano impegnati in dottorati di ricerca, scuole di specializzazione, master universitari e, per i laureati di primo livello, altri corsi di laurea (di qualunque tipo, compresi i corsi attivati presso una delle Istituzioni di Alta Formazione Artistica e Musicale).

Scheda Unica Annuale - Soddisfazione per il corso di studio concluso e condizione occupazionale dei laureati

Opzioni:

I dati **non includono** i laureati di corsi equivalenti del 509.
 I dati sono confrontati con il totale della **classe di laurea** della medesima ripartizione territoriale.

Soddisfazione per il corso di studio concluso

dati aggiornati ad aprile 2020

Ateneo: **Università degli Studi di TRENTO - laurea magistrale biennale**

Classe: **relazioni internazionali (LM-52)**

Corso: **European and international studies - studi europei e internazionali (LM-52)**

Ripartizione territoriale sede del corso: **Nord-Est**

Laureati nell'anno solare 2019 (*valori assoluti*)

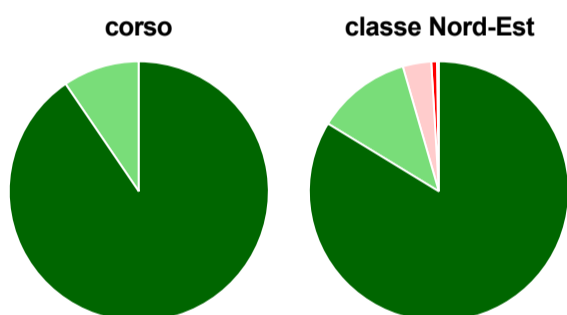
Laureati: **22**

Intervistati: **21**

Collettivo esaminato^(a): **22** [scheda di dettaglio](#)

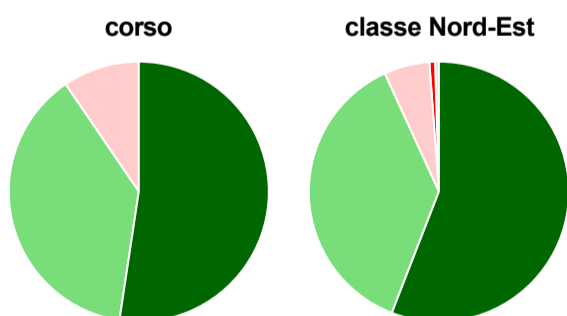
(a) Per una migliore confrontabilità della documentazione, si riportano i dati relativi ai **solli laureati che si sono iscritti al corso di laurea in anni recenti**, cioè a partire dal 2016: 22 di cui 21 intervistati.

Hanno frequentato regolarmente



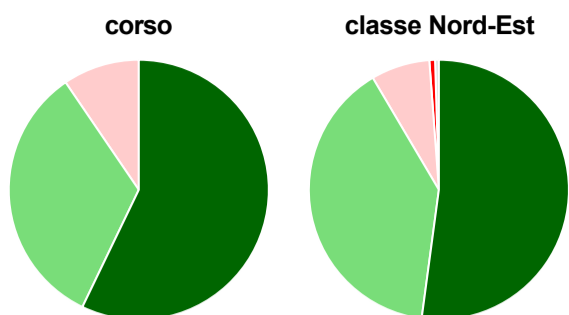
	corso	classe Nord-Est
più del 75% degli insegnamenti previsti	90,5%	83,7%
tra il 50% e il 75%	9,5%	11,8%
tra il 25% e il 50%	-	3,5%
meno del 25%	-	0,7%
non rispondono	-	0,2%
Totale	100%	100%

Hanno ritenuto il carico di studio degli insegnamenti adeguato alla durata del corso di studio



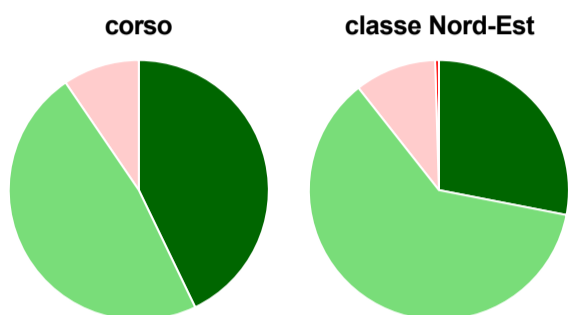
	corso	classe Nord-Est
decisamente sì	52,4%	55,9%
più sì che no	38,1%	37,3%
più no che sì	9,5%	5,7%
decisamente no	-	0,7%
non rispondono	-	0,5%
Totale	100%	100%

Hanno ritenuto l'organizzazione degli esami (appelli, orari, informazioni, prenotazioni, ...) soddisfacente



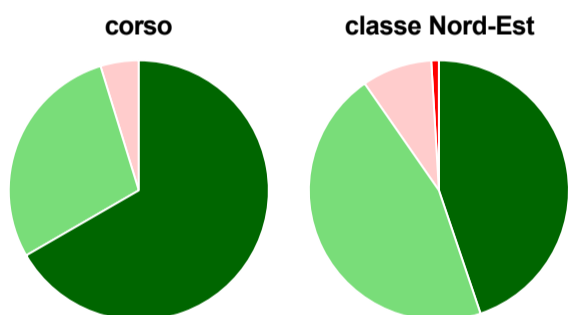
	corso	classe Nord-Est
sempre o quasi sempre	57,1%	52,1%
per più della metà degli esami	33,3%	39,4%
per meno della metà degli esami	9,5%	7,3%
mai o quasi mai	-	0,7%
non rispondono	-	0,5%
Totale	100%	100%

Sono soddisfatti dei rapporti con i docenti in generale



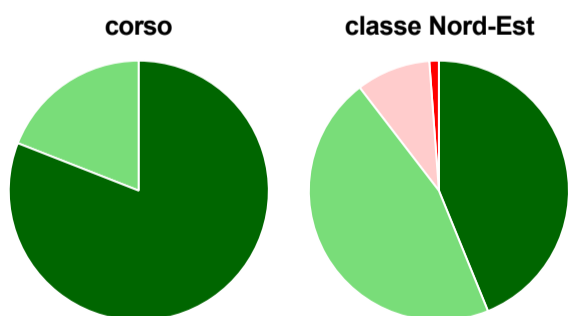
	corso	classe Nord-Est
decisamente sì	42,9%	28,1%
più sì che no	47,6%	61,3%
più no che sì	9,5%	10,1%
decisamente no	-	0,5%
non rispondono	-	-
Totale	100%	100%

Sono complessivamente soddisfatti del corso di laurea



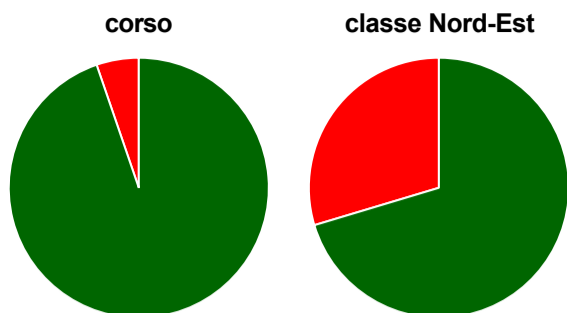
	corso	classe Nord-Est
decisamente sì	66,7%	44,8%
più sì che no	28,6%	45,5%
più no che sì	4,8%	8,7%
decisamente no	-	0,9%
non rispondono	-	-
Totale	100%	100%

Valutazione delle aule



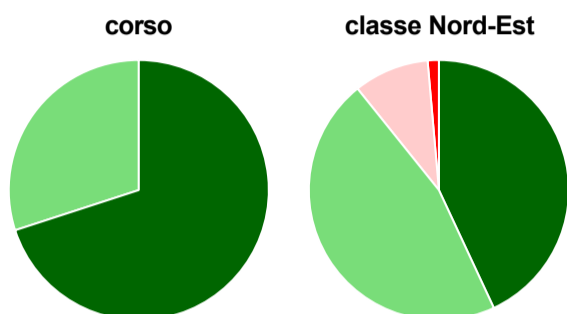
	corso	classe Nord-Est
Hanno utilizzato le aule:	100,0%	99,5%
Valutazione (per 100 fruitori):		
sempre o quasi sempre adeguate	81,0%	43,8%
spesso adeguate	19,0%	45,7%
raramente adeguate	-	9,2%
mai adeguate	-	1,2%
Totale	100%	100%

Valutazione delle postazioni informatiche



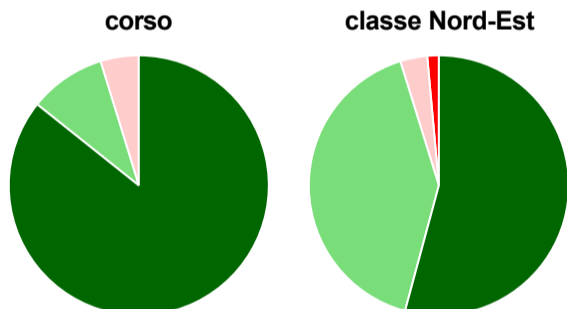
	corso	classe Nord-Est
Hanno utilizzato le postazioni informatiche:	90,5%	72,4%
Valutazione (per 100 fruitori):		
in numero adeguato	94,7%	70,4%
in numero inadeguato	5,3%	29,6%
Totale	100%	100%

Valutazione delle attrezzature per le altre attività didattiche (laboratori, attività pratiche, ...)



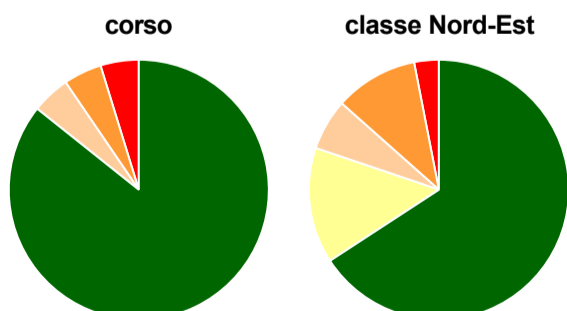
	corso	classe Nord-Est
Hanno utilizzato le attrezzature per le altre attività didattiche (laboratori, attività pratiche, ...):	95,2%	67,9%
Valutazione (per 100 fruitori):		
sempre o quasi sempre adeguate	70,0%	43,1%
spesso adeguate	30,0%	46,2%
raramente adeguate	-	9,4%
mai adeguate	-	1,4%
Totale	100%	100%

Valutazione dei servizi di biblioteca (prestito/consultazione, orari di apertura, ...)



	corso	classe Nord-Est
Hanno utilizzato i servizi di biblioteca (prestito/consultazione, orari di apertura, ...):	100,0%	98,3%
Valutazione (per 100 fruitori):		
decisamente positiva	85,7%	54,2%
abbastanza positiva	9,5%	41,0%
abbastanza negativa	4,8%	3,4%
decisamente negativa	-	1,4%
Totale	100%	100%

Si iscriverebbero di nuovo all'università?



	corso	classe Nord-Est
sì, allo stesso corso dell'Ateneo	85,7%	65,8%
sì, ma ad un altro corso dell'Ateneo	-	14,4%
sì, allo stesso corso, ma in un altro Ateneo	4,8%	6,4%
sì, ma ad un altro corso e in un altro Ateneo	4,8%	10,4%
non si iscriverebbero più all'università	4,8%	3,1%
non rispondono	-	-
Totale	100%	100%

Condizione occupazionale

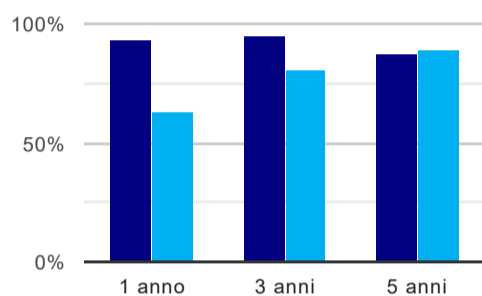
Anno di indagine: **2019**
dati aggiornati ad aprile 2020

Ateneo: **Università degli Studi di TRENTO - laurea magistrale biennale**
Classe: **relazioni internazionali (LM-52)**
Corso: **European and international studies - studi europei e internazionali (LM-52)**
Ripartizione territoriale sede del corso: **Nord-Est**

(valori assoluti)	Laureati	Intervistati	Collettivo esaminato ^(b)	
Laureati del 2018 a 1 anno:	39	22	14	scheda di dettaglio
Laureati del 2016 a 3 anni:	38	24	20	scheda di dettaglio
Laureati del 2014 a 5 anni:	41	21	15	scheda di dettaglio

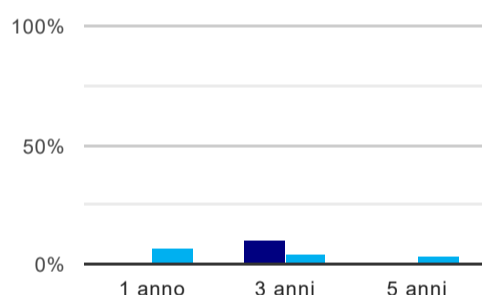
(b) Per una migliore confrontabilità della documentazione, si riportano i dati relativi ai **solli laureati che non lavoravano al momento della laurea**.

Tasso di occupazione⁽¹⁾



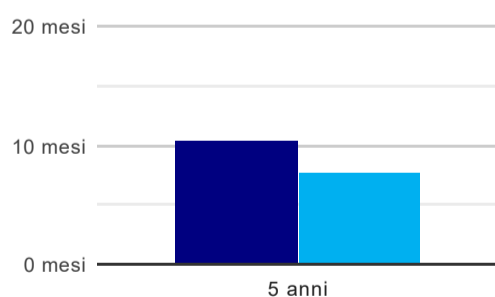
	1 anno	3 anni	5 anni
corso	92,9%	95,0%	86,7%
classe Nord-Est	63,3%	80,6%	89,0%

Laureati che non lavorano, non cercano lavoro, ma sono impegnati in un corso universitario o in un tirocinio/praticantato⁽²⁾



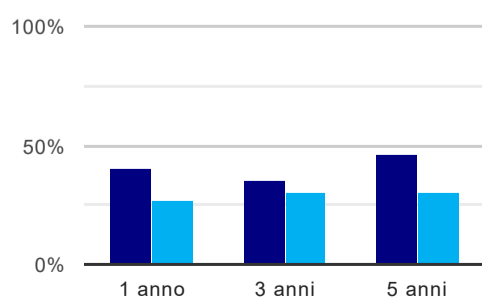
	1 anno	3 anni	5 anni
corso	-	10,0%	-
classe Nord-Est	6,8%	4,2%	2,5%

Tempi di ingresso nel mercato del lavoro, dall'inizio della ricerca al reperimento del primo lavoro (medie, in mesi)



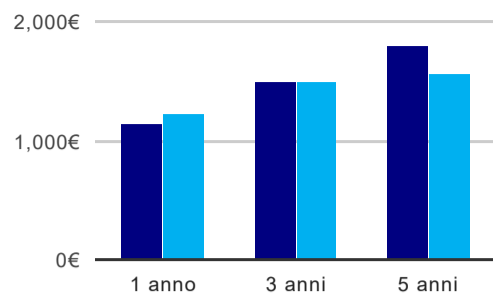
	1 anno	3 anni	5 anni
corso			10,5 mesi
classe Nord-Est			7,7 mesi

Occupati che, nel lavoro, utilizzano in misura elevata le competenze acquisite con la laurea



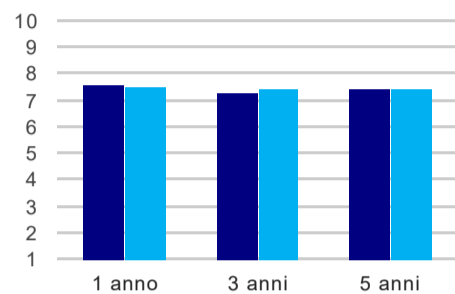
	1 anno	3 anni	5 anni
corso	40,0%	35,3%	46,2%
classe Nord-Est	26,6%	30,4%	29,9%

Retribuzione mensile netta (medie, in euro)



	1 anno	3 anni	5 anni
corso	1.151€	1.493€	1.792€
classe Nord-Est	1.219€	1.494€	1.562€

Soddisfazione per il lavoro svolto (medie, scala 1-10)



	1 anno	3 anni	5 anni
corso	7,6	7,2	7,5
classe Nord-Est	7,5	7,4	7,5

(1) sono considerati occupati tutti coloro che dichiarano di svolgere una qualsiasi attività, anche di formazione o non in regola, purché retribuita.

(2) sono compresi quanti risultano impegnati in dottorati di ricerca, scuole di specializzazione, master universitari e, per i laureati di primo livello, altri corsi di laurea (di qualunque tipo, compresi i corsi attivati presso una delle Istituzioni di Alta Formazione Artistica e Musicale).