

**Trasparenza - versione S.U.A.**

Questa versione della scheda per la trasparenza è stata predisposta per il supporto alla compilazione della Scheda Unica Annuale

**Opzioni:**

I dati **non includono** i laureati di corsi equivalenti del 509.  
 I dati sono confrontati con il totale sulla **classe di laurea** (dati nazionali).

**Livello di soddisfazione dei laureandi**

[profilo dei laureati](#)

dati aggiornati ad aprile 2016

Ateneo: **Università degli Studi di TRENTO - laurea magistrale**  
 Classe: **scienze economico-aziendali (LM-77)**  
 Corso: **international management - management internazionale (LM-77)**

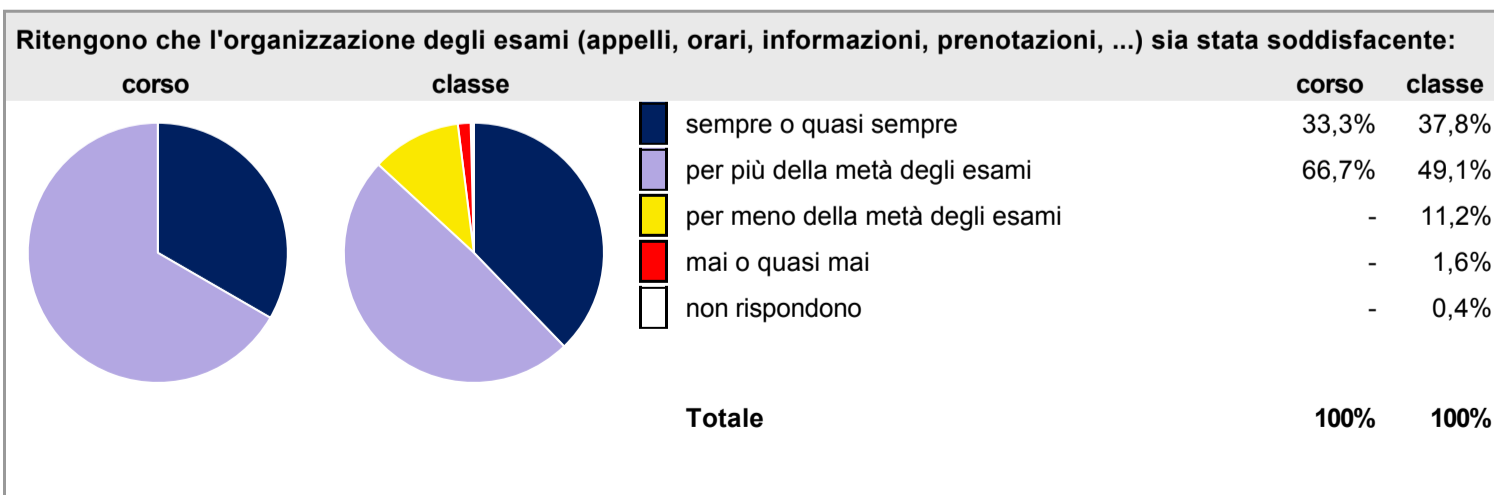
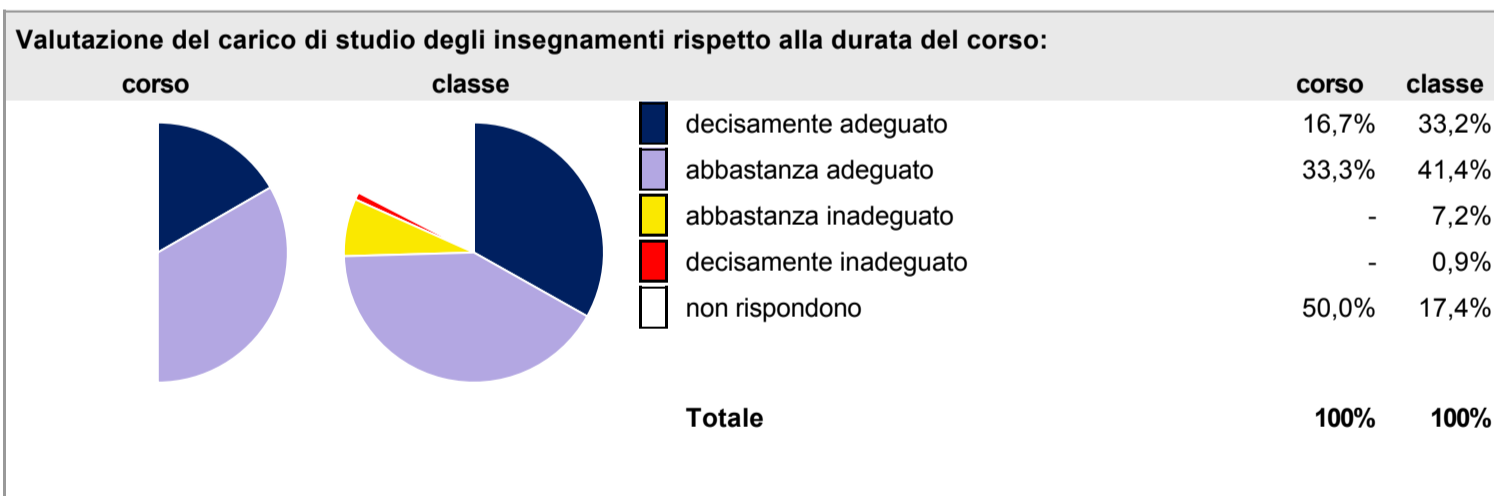
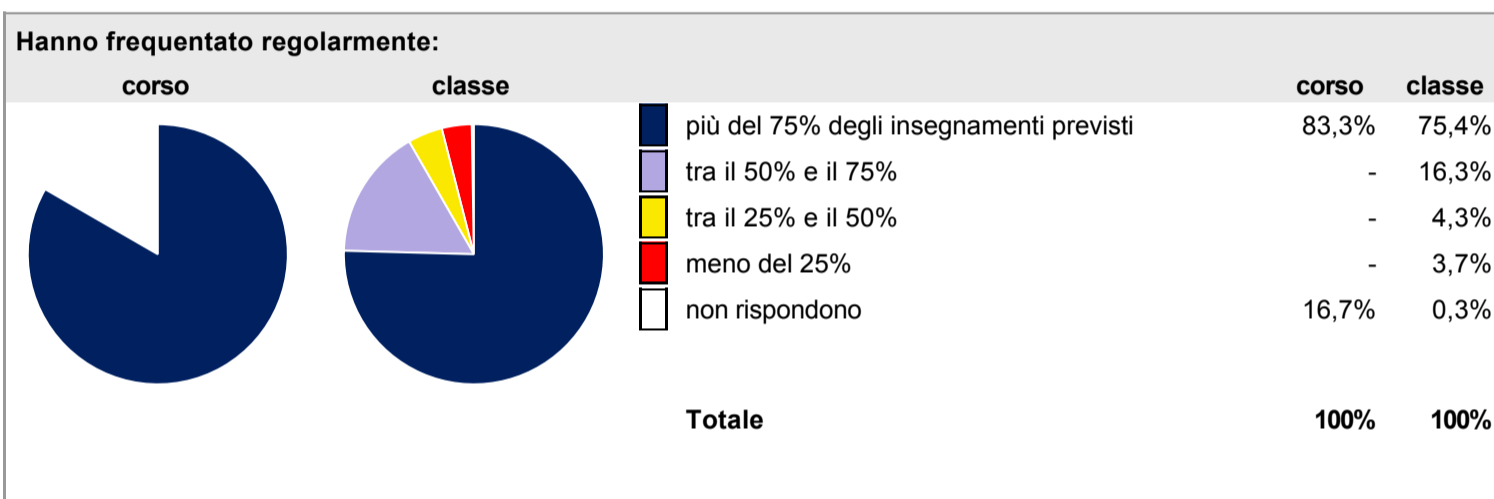
Laureati nell'anno solare 2015

Numero di laureati: **16**

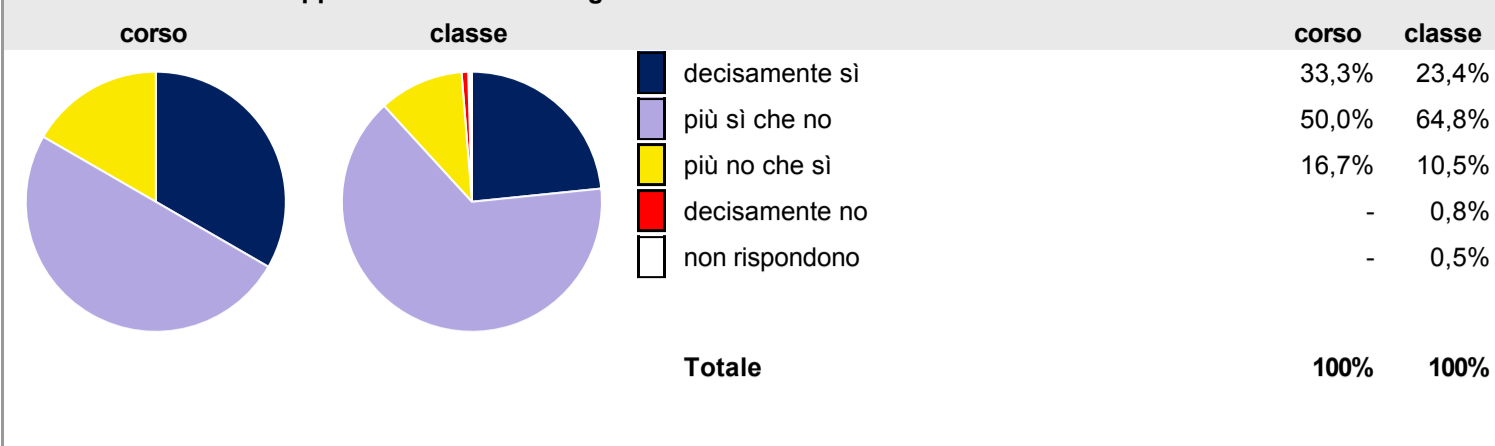
Numero di intervistati: **6**

[scheda di dettaglio](#)

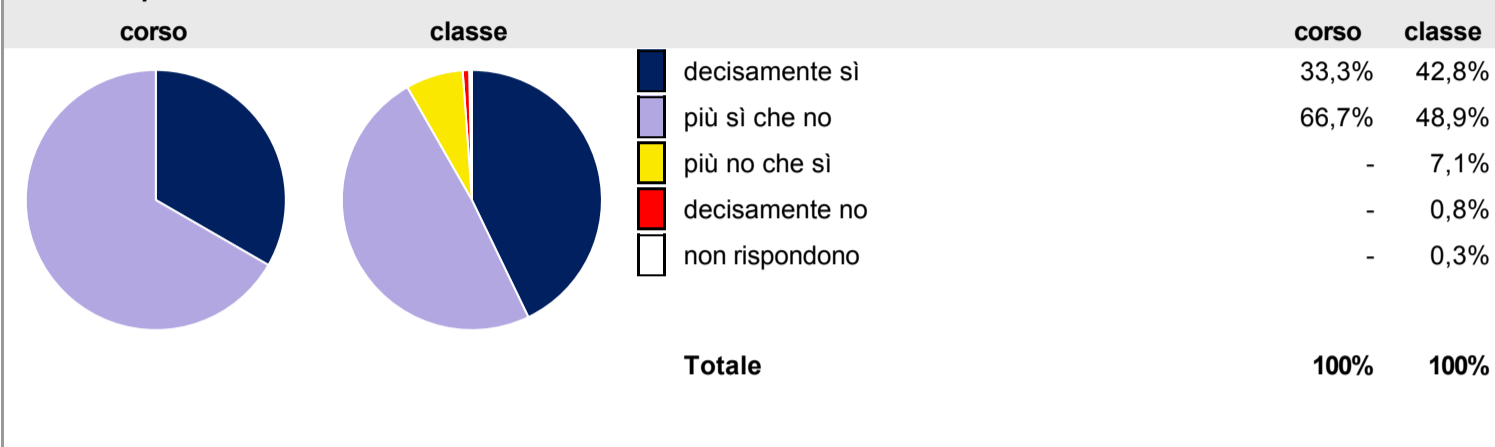
Per una migliore confrontabilità della documentazione, si riportano i dati relativi ai soli laureati che si sono iscritti al corso di laurea in tempi recenti, cioè a partire dal 2012: 16 di cui 6 intervistati.



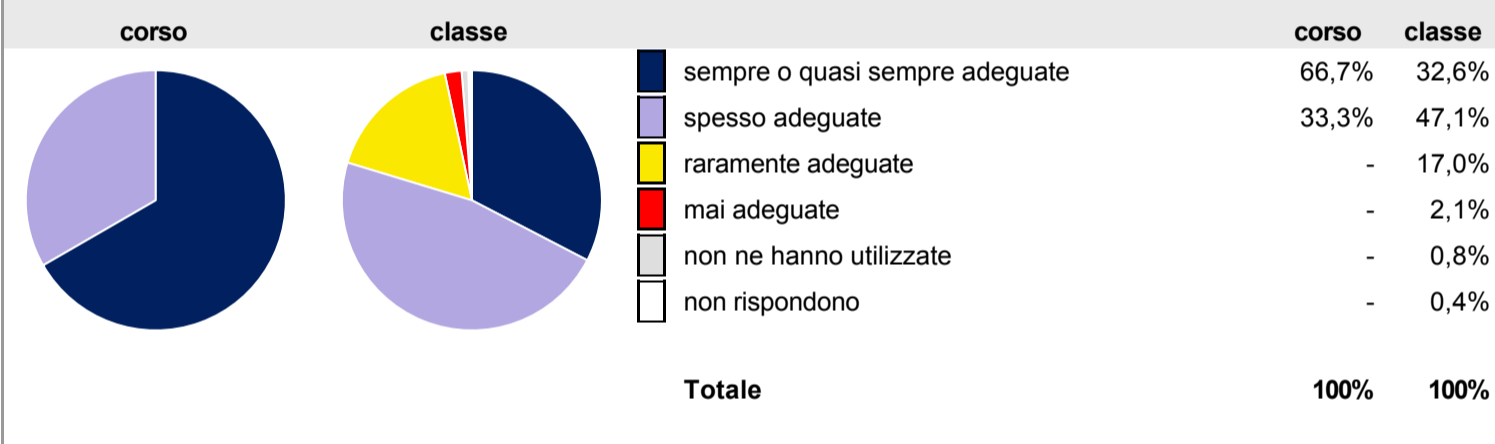
**Sono soddisfatti dei rapporti con i docenti in generale:**



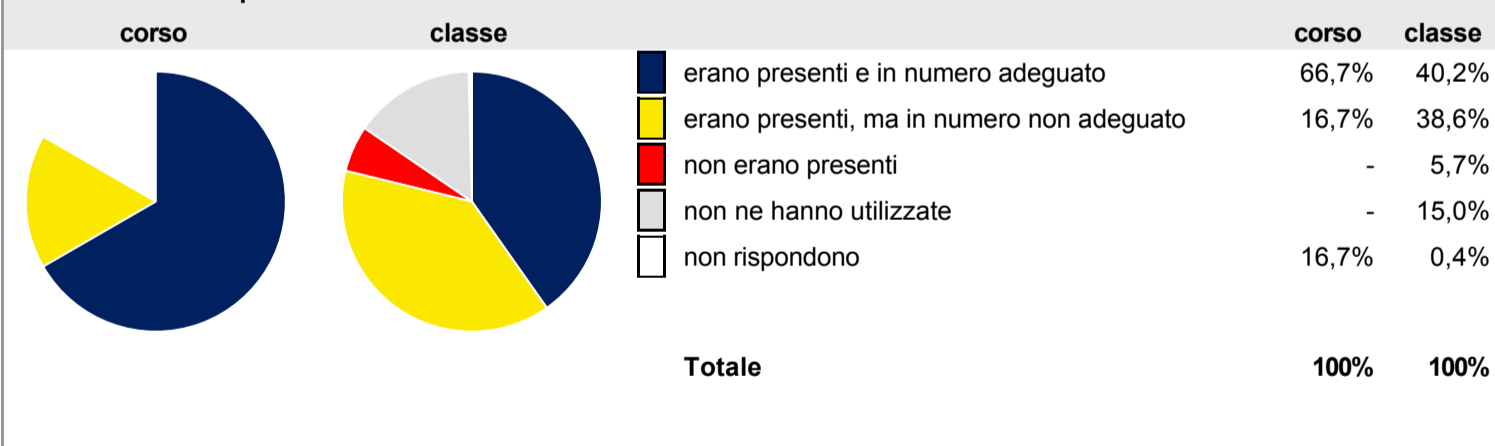
**Sono complessivamente soddisfatti del corso di laurea:**



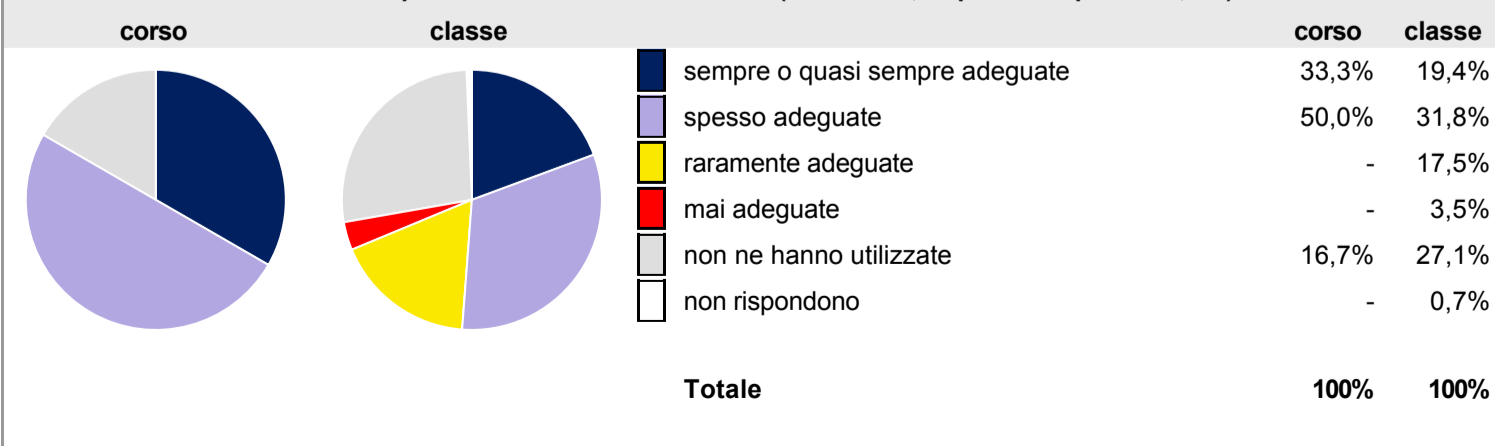
**Valutazione delle aule:**



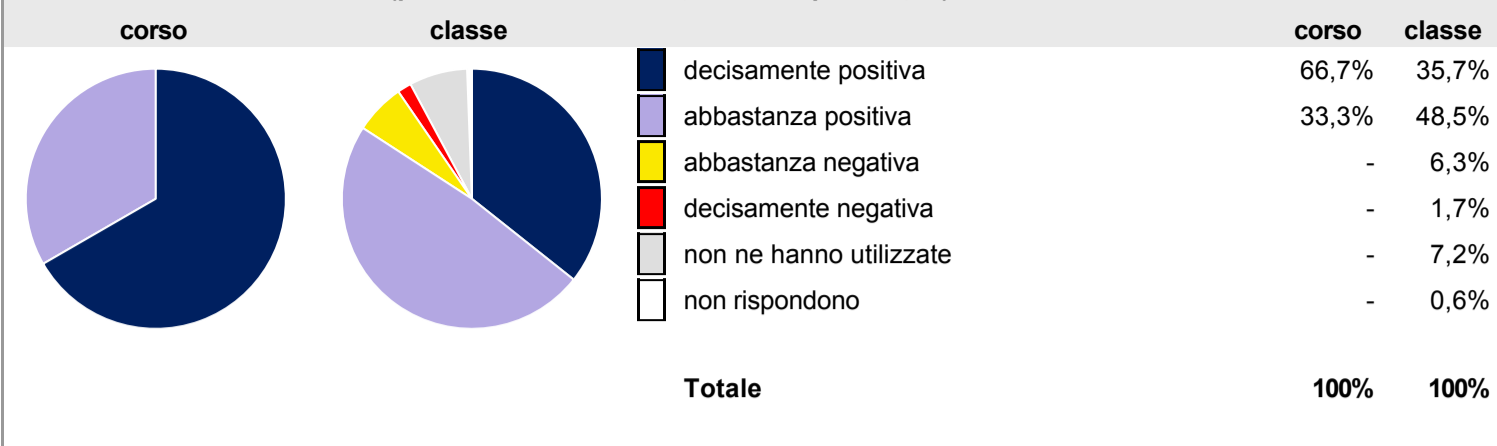
**Valutazione delle postazioni informatiche:**



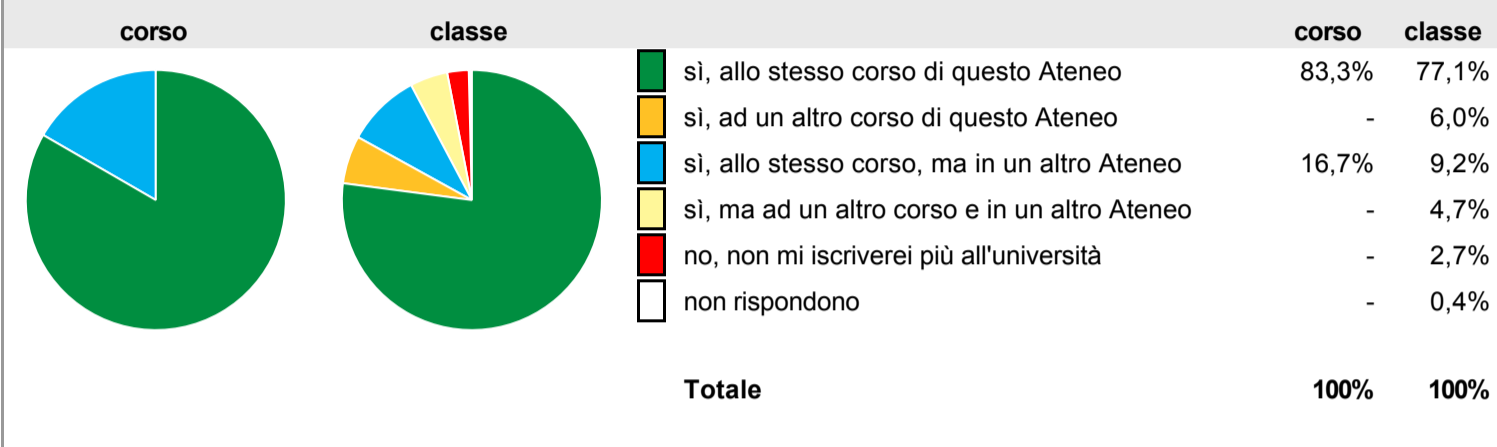
**Valutazione delle attrezzature per le altre attività didattiche (laboratori, esperienze pratiche, ...):**



**Valutazione delle biblioteche (prestito/consultazione, orari di apertura, ...):**



**Si iscriverebbero di nuovo all'università?**



**Condizione occupazionale**

[condizione occupazionale dei laureati](#)

Anno di indagine: **2015**  
dati aggiornati ad aprile 2016

Ateneo: **Università degli Studi di TRENTO - laurea magistrale**

Classe: **scienze economico-aziendali (LM-77)**

Corso: **international management - management internazionale (LM-77)**


Anni dalla laurea Laureati Intervistati

1 anno:	20	11	<a href="#">scheda di dettaglio</a>
3 anni:	29	14	<a href="#">scheda di dettaglio</a>
5 anni:	2	1	


Per una migliore confrontabilità della documentazione, si riportano i dati relativi ai soli laureati che non lavoravano al momento della laurea: 7 ad un anno, 10 a tre anni, \* a cinque anni.

\* I dati non sono resi disponibili per un numero di laureati inferiore a 5


**Tasso di occupazione<sup>(1)</sup>**




**Laureati che non lavorano, non cercano lavoro, ma sono impegnati in un corso universitario o in un tirocinio/praticantato<sup>(2)</sup>**




**Occupati che, nel lavoro, utilizzano in misura elevata le competenze acquisite con la laurea**



**Retribuzione mensile netta in euro (medie)**



**Soddisfazione per il lavoro svolto (medie, scala 1-10)**



<sup>(1)</sup> sono considerati occupati tutti coloro che dichiarano di svolgere una qualsiasi attività, anche di formazione o non in regola, purché retribuita.

<sup>(2)</sup> sono compresi quanti risultano impegnati in dottorati di ricerca, scuole di specializzazione, master universitari e, per i laureati di primo livello, altri corsi di laurea (di qualunque tipo, compresi i corsi attivati presso una delle Istituzioni di Alta Formazione Artistica e Musicale).