

Scheda Unica Annuale - Soddisfazione per il corso di studio concluso e condizione occupazionale dei laureati

Opzioni:

I dati **non includono** i laureati di corsi equivalenti del 509.
 I dati sono confrontati con il totale della **classe di laurea** del complesso degli atenei.

Soddisfazione per il corso di studio concluso

dati aggiornati ad aprile 2020

Ateneo: **Università degli Studi di TRENTO - laurea di primo livello**

Classe: **beni culturali (L-1)**

Corso: **beni culturali (L-1)**

Laureati nell'anno solare 2019 (*valori assoluti*)

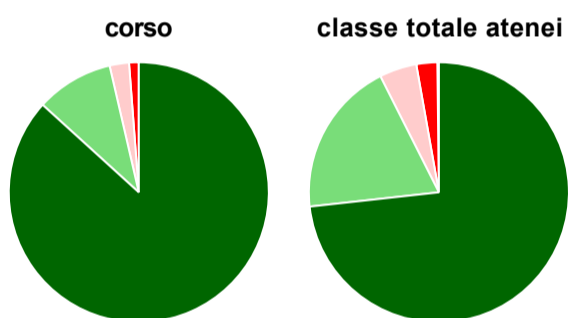
Laureati: **106**

Intervistati: **101**

Collettivo esaminato^(a): **86** [scheda di dettaglio](#)

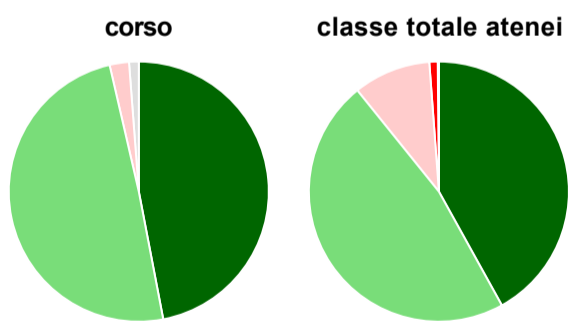
(a) Per una migliore confrontabilità della documentazione, si riportano i dati relativi ai **solli laureati che si sono iscritti al corso di laurea in anni recenti**, cioè a partire dal 2015: 86 di cui 83 intervistati.

Hanno frequentato regolarmente



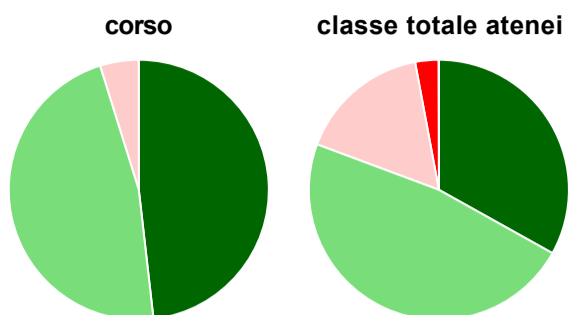
	corso	classe totale atenei
■ più del 75% degli insegnamenti previsti	86,7%	73,2%
■ tra il 50% e il 75%	9,6%	19,3%
■ tra il 25% e il 50%	2,4%	4,6%
■ meno del 25%	1,2%	2,6%
■ non rispondono	-	0,2%
Totale	100%	100%

Hanno ritenuto il carico di studio degli insegnamenti adeguato alla durata del corso di studio



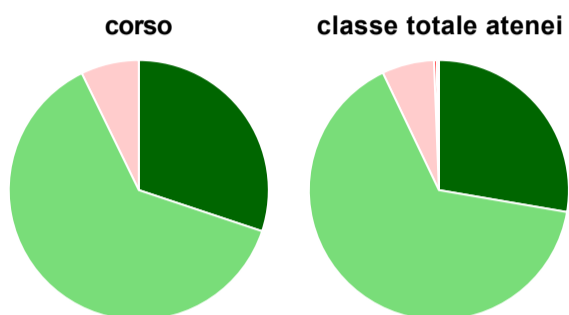
	corso	classe totale atenei
■ decisamente sì	47,0%	42,0%
■ più sì che no	49,4%	47,3%
■ più no che sì	2,4%	9,6%
■ decisamente no	-	1,0%
■ non rispondono	1,2%	0,1%
Totale	100%	100%

Hanno ritenuto l'organizzazione degli esami (appelli, orari, informazioni, prenotazioni, ...) soddisfacente



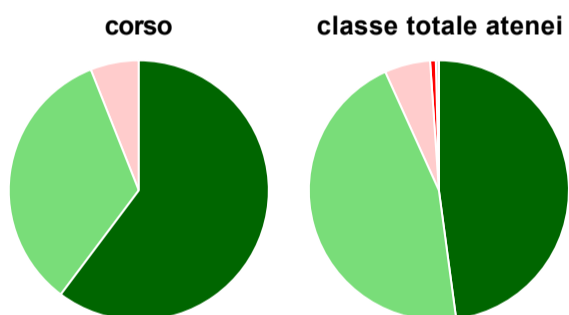
	corso	classe totale atenei
sempre o quasi sempre	48,2%	33,1%
per più della metà degli esami	47,0%	47,6%
per meno della metà degli esami	4,8%	16,4%
mai o quasi mai	-	2,9%
non rispondono	-	0,0%
Totale	100%	100%

Sono soddisfatti dei rapporti con i docenti in generale



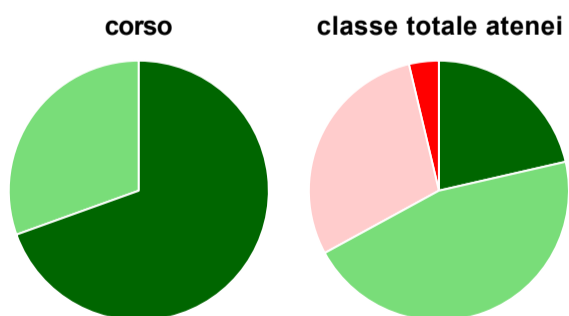
	corso	classe totale atenei
decisamente sì	30,1%	27,7%
più sì che no	62,7%	65,2%
più no che sì	7,2%	6,5%
decisamente no	-	0,3%
non rispondono	-	0,3%
Totale	100%	100%

Sono complessivamente soddisfatti del corso di laurea



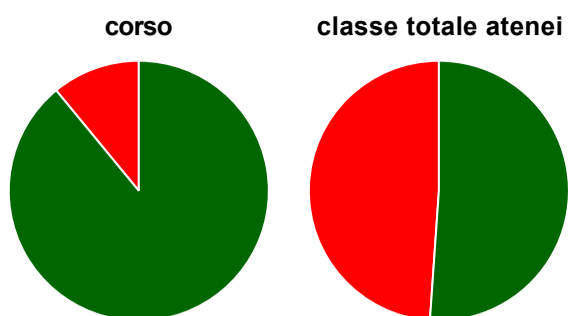
	corso	classe totale atenei
decisamente sì	60,2%	47,9%
più sì che no	33,7%	45,4%
più no che sì	6,0%	5,7%
decisamente no	-	0,7%
non rispondono	-	0,4%
Totale	100%	100%

Valutazione delle aule



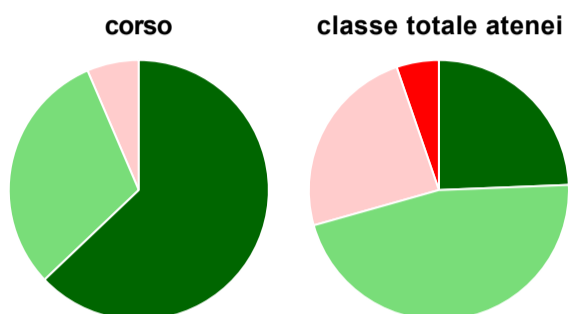
	corso	classe totale atenei
Hanno utilizzato le aule:	98,8%	99,4%
Valutazione (per 100 fruitori):		
sempre o quasi sempre adeguate	69,5%	21,4%
spesso adeguate	30,5%	45,6%
raramente adeguate	-	29,2%
mai adeguate	-	3,7%
Totale	100%	100%

Valutazione delle postazioni informatiche



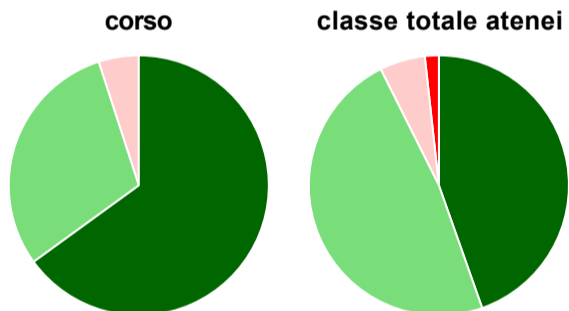
	corso	classe totale atenei
Hanno utilizzato le postazioni informatiche:	88,0%	64,5%
Valutazione (per 100 fruitori):		
in numero adeguato	89,0%	51,1%
in numero inadeguato	11,0%	48,9%
Totale	100%	100%

Valutazione delle attrezzature per le altre attività didattiche (laboratori, attività pratiche, ...)



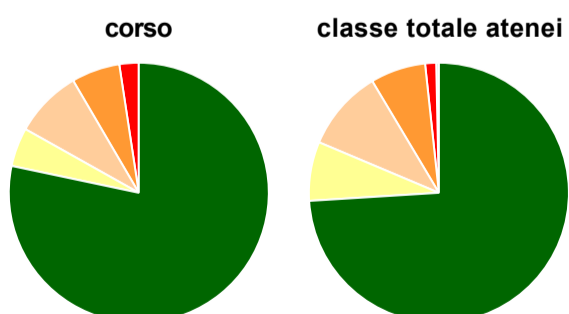
	corso	classe totale atenei
Hanno utilizzato le attrezzature per le altre attività didattiche (laboratori, attività pratiche, ...):	74,7%	70,9%
Valutazione (per 100 fruitori):		
sempre o quasi sempre adeguate	62,9%	24,4%
spesso adeguate	30,6%	46,3%
raramente adeguate	6,5%	24,1%
mai adeguate	-	5,3%
Totale	100%	100%

Valutazione dei servizi di biblioteca (prestito/consultazione, orari di apertura, ...)



	corso	classe totale atenei
Hanno utilizzato i servizi di biblioteca (prestito/consultazione, orari di apertura, ...):	96,4%	95,5%
Valutazione (per 100 fruitori):		
decisamente positiva	65,0%	44,6%
abbastanza positiva	30,0%	48,0%
abbastanza negativa	5,0%	5,7%
decisamente negativa	-	1,7%
Totale	100%	100%

Si iscriverebbero di nuovo all'università?



	corso	classe totale atenei
sì, allo stesso corso dell'Ateneo	78,3%	74,0%
sì, ma ad un altro corso dell'Ateneo	4,8%	7,3%
sì, allo stesso corso, ma in un altro Ateneo	8,4%	10,1%
sì, ma ad un altro corso e in un altro Ateneo	6,0%	6,9%
non si iscriverebbero più all'università	2,4%	1,4%
non rispondono	-	0,3%
Totale	100%	100%

Condizione occupazionale

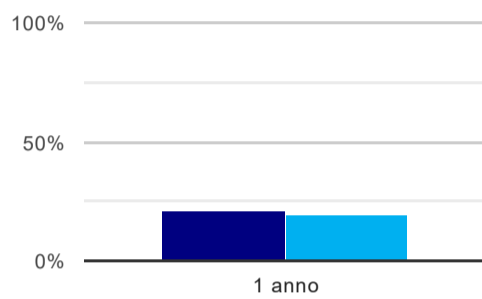
Anno di indagine: **2019**
dati aggiornati ad aprile 2020

Ateneo: **Università degli Studi di TRENTO - laurea di primo livello**
Classe: **beni culturali (L-1)**
Corso: **beni culturali (L-1)**

(valori assoluti)	Laureati	Intervistati	Collettivo esaminato ^(b)
Laureati del 2018 a 1 anno:	77	57	38 scheda di dettaglio

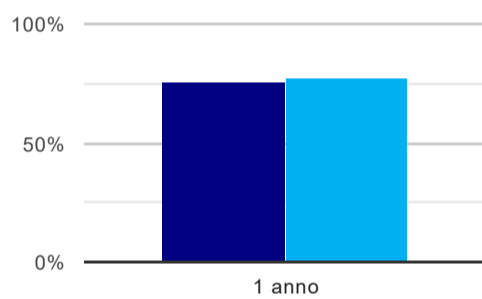
^(b) Per una migliore confrontabilità della documentazione, si riportano i dati relativi ai **solli laureati che non lavoravano al momento della laurea**.

Tasso di occupazione⁽¹⁾



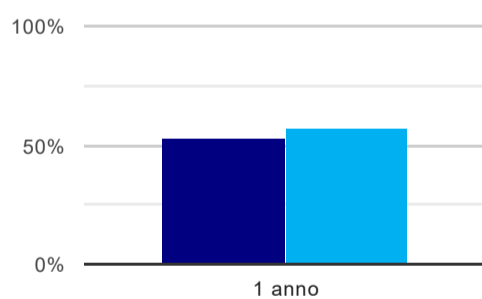
	1 anno
corso	21,1%
classe totale atenei	18,5%

Laureati attualmente iscritti ad un corso di laurea magistrale⁽²⁾



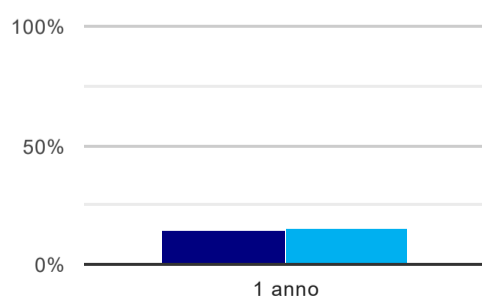
	1 anno
corso	76,3%
classe totale atenei	77,2%

Laureati che non lavorano, non cercano lavoro, ma sono impegnati in un corso universitario o in un tirocinio/praticantato⁽³⁾



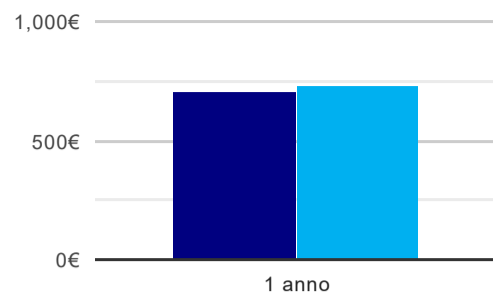
	1 anno
corso	52,6%
classe totale atenei	57,3%

Occupati che, nel lavoro, utilizzano in misura elevata le competenze acquisite con la laurea



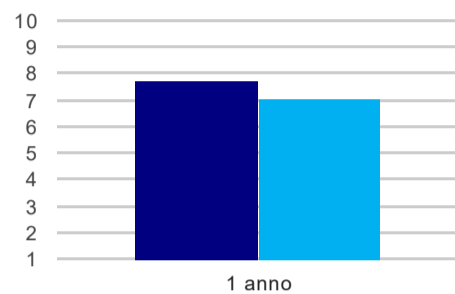
	1 anno
corso	14,3%
classe totale atenei	15,2%

Retribuzione mensile netta (medie, in euro)



	1 anno
corso	708€
classe totale atenei	731€

Soddisfazione per il lavoro svolto (medie, scala 1-10)



	1 anno
corso	7,7
classe totale atenei	7,1

(1) sono considerati occupati tutti coloro che dichiarano di svolgere una qualsiasi attività, anche di formazione o non in regola, purché retribuita.

(2) sono considerati anche i laureati iscritti ad un corso a ciclo unico, al corso in Scienze della Formazione primaria, nonché ad un corso di secondo livello presso una delle Istituzioni di Alta Formazione Artistica e Musicale.

(3) sono compresi quanti risultano impegnati in dottorati di ricerca, scuole di specializzazione, master universitari e, per i laureati di primo livello, altri corsi di laurea (di qualunque tipo, compresi i corsi attivati presso una delle Istituzioni di Alta Formazione Artistica e Musicale).

Scheda Unica Annuale - Soddisfazione per il corso di studio concluso e condizione occupazionale dei laureati

Opzioni:

I dati **non includono** i laureati di corsi equivalenti del 509.
 I dati sono confrontati con il totale della **classe di laurea** della medesima ripartizione territoriale.

Soddisfazione per il corso di studio concluso

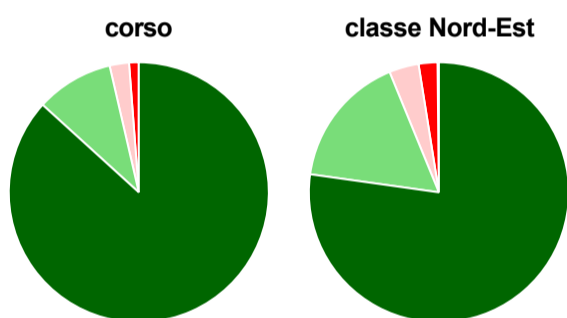
dati aggiornati ad aprile 2020

Ateneo: **Università degli Studi di TRENTO - laurea di primo livello**
 Classe: **beni culturali (L-1)**
 Corso: **beni culturali (L-1)**
 Ripartizione territoriale sede del corso: **Nord-Est**

Laureati nell'anno solare 2019 (*valori assoluti*)
 Laureati: **106**
 Intervistati: **101**
 Collettivo esaminato^(a): **86** [scheda di dettaglio](#)

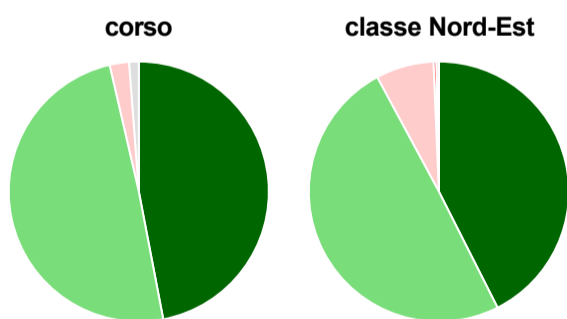
(a) Per una migliore confrontabilità della documentazione, si riportano i dati relativi ai **solli laureati che si sono iscritti al corso di laurea in anni recenti**, cioè a partire dal 2015: 86 di cui 83 intervistati.

Hanno frequentato regolarmente



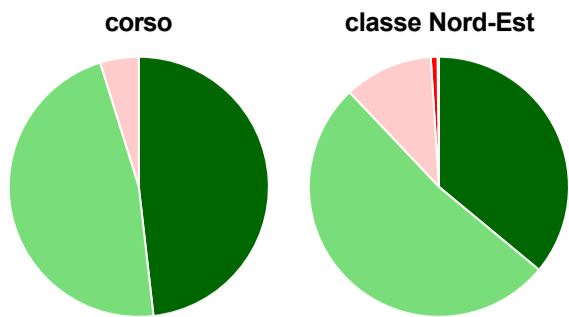
	corso	classe Nord-Est
più del 75% degli insegnamenti previsti	86,7%	77,2%
tra il 50% e il 75%	9,6%	16,6%
tra il 25% e il 50%	2,4%	3,7%
meno del 25%	1,2%	2,3%
non rispondono	-	0,2%
Totale	100%	100%

Hanno ritenuto il carico di studio degli insegnamenti adeguato alla durata del corso di studio



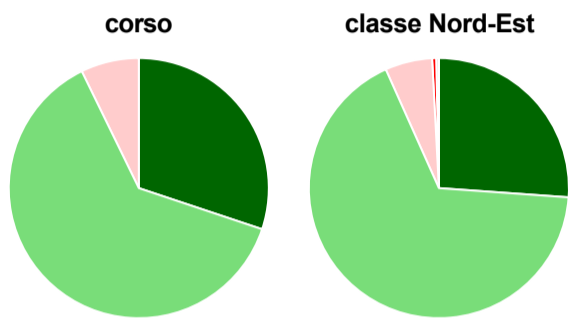
	corso	classe Nord-Est
decisamente sì	47,0%	42,5%
più sì che no	49,4%	49,6%
più no che sì	2,4%	7,2%
decisamente no	-	0,3%
non rispondono	1,2%	0,3%
Totale	100%	100%

Hanno ritenuto l'organizzazione degli esami (appelli, orari, informazioni, prenotazioni, ...) soddisfacente



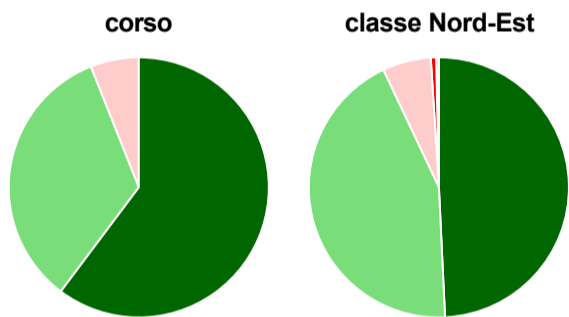
	corso	classe Nord-Est
sempre o quasi sempre	48,2%	36,0%
per più della metà degli esami	47,0%	51,9%
per meno della metà degli esami	4,8%	11,1%
mai o quasi mai	-	0,8%
non rispondono	-	0,2%
Totale	100%	100%

Sono soddisfatti dei rapporti con i docenti in generale



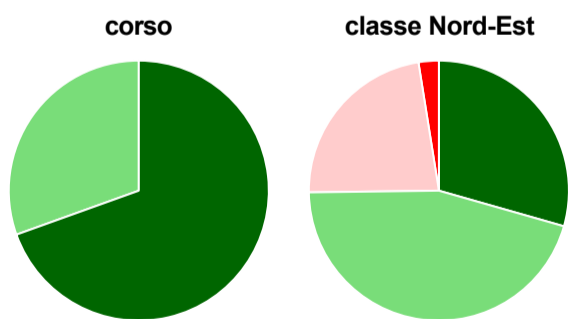
	corso	classe Nord-Est
decisamente sì	30,1%	26,1%
più sì che no	62,7%	67,2%
più no che sì	7,2%	5,9%
decisamente no	-	0,5%
non rispondono	-	0,3%
Totale	100%	100%

Sono complessivamente soddisfatti del corso di laurea



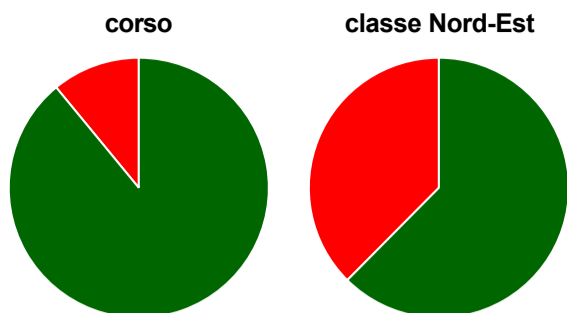
	corso	classe Nord-Est
decisamente sì	60,2%	49,2%
più sì che no	33,7%	43,7%
più no che sì	6,0%	6,0%
decisamente no	-	0,7%
non rispondono	-	0,3%
Totale	100%	100%

Valutazione delle aule



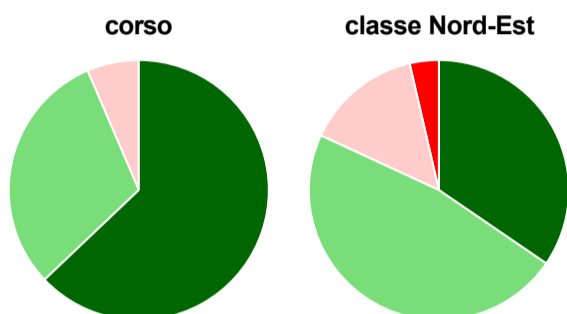
	corso	classe Nord-Est
Hanno utilizzato le aule:	98,8%	99,7%
Valutazione (per 100 fruitori):		
sempre o quasi sempre adeguate	69,5%	29,4%
spesso adeguate	30,5%	45,4%
raramente adeguate	-	22,7%
mai adeguate	-	2,5%
Totale	100%	100%

Valutazione delle postazioni informatiche



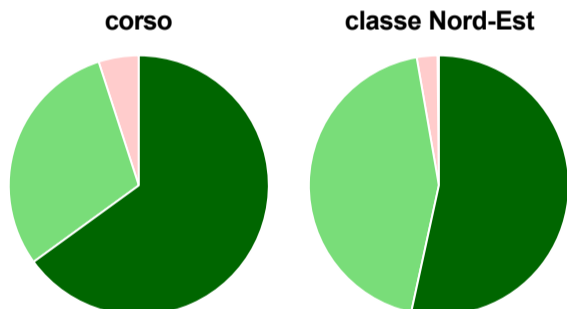
	corso	classe Nord-Est
Hanno utilizzato le postazioni informatiche:	88,0%	66,0%
Valutazione (per 100 fruitori):		
in numero adeguato	89,0%	62,4%
in numero inadeguato	11,0%	37,6%
Totale	100%	100%

Valutazione delle attrezzature per le altre attività didattiche (laboratori, attività pratiche, ...)



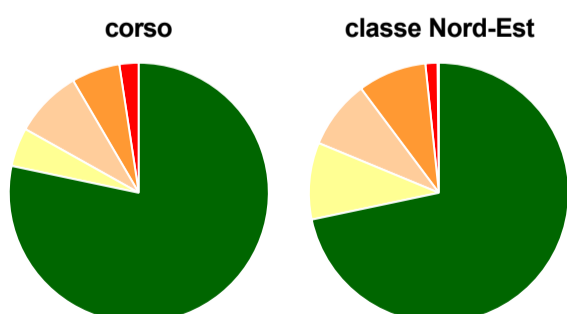
	corso	classe Nord-Est
Hanno utilizzato le attrezzature per le altre attività didattiche (laboratori, attività pratiche, ...):	74,7%	60,1%
Valutazione (per 100 fruitori):		
sempre o quasi sempre adeguate	62,9%	34,5%
spesso adeguate	30,6%	47,4%
raramente adeguate	6,5%	14,5%
mai adeguate	-	3,6%
Totale	100%	100%

Valutazione dei servizi di biblioteca (prestito/consultazione, orari di apertura, ...)



	corso	classe Nord-Est
Hanno utilizzato i servizi di biblioteca (prestito/consultazione, orari di apertura, ...):	96,4%	97,8%
Valutazione (per 100 fruitori):		
decisamente positiva	65,0%	53,4%
abbastanza positiva	30,0%	43,8%
abbastanza negativa	5,0%	2,6%
decisamente negativa	-	0,2%
Totale	100%	100%

Si iscriverebbero di nuovo all'università?



	corso	classe Nord-Est
sì, allo stesso corso dell'Ateneo	78,3%	71,7%
sì, ma ad un altro corso dell'Ateneo	4,8%	9,5%
sì, allo stesso corso, ma in un altro Ateneo	8,4%	8,5%
sì, ma ad un altro corso e in un altro Ateneo	6,0%	8,5%
non si iscriverebbero più all'università	2,4%	1,5%
non rispondono	-	0,2%
Totale	100%	100%

Condizione occupazionale

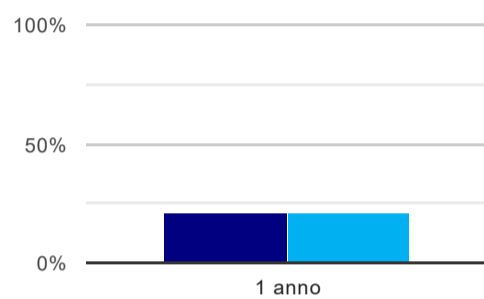
Anno di indagine: **2019**
dati aggiornati ad aprile 2020

Ateneo: **Università degli Studi di TRENTO - laurea di primo livello**
Classe: **beni culturali (L-1)**
Corso: **beni culturali (L-1)**
Ripartizione territoriale sede del corso: **Nord-Est**

(valori assoluti)	Laureati	Intervistati	Collettivo esaminato ^(b)
Laureati del 2018 a 1 anno:	77	57	38 scheda di dettaglio

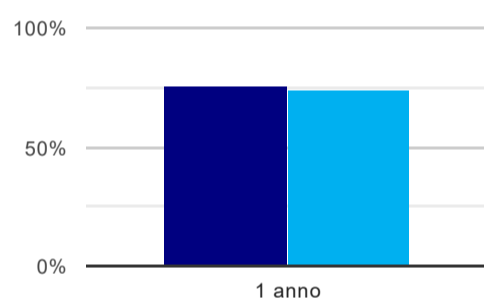
^(b) Per una migliore confrontabilità della documentazione, si riportano i dati relativi ai **solli laureati che non lavoravano al momento della laurea**.

Tasso di occupazione⁽¹⁾



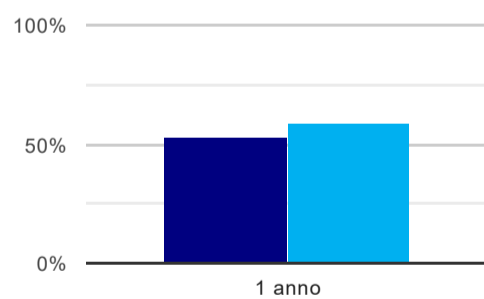
	1 anno
corso	21,1%
classe Nord-Est	21,1%

Laureati attualmente iscritti ad un corso di laurea magistrale⁽²⁾



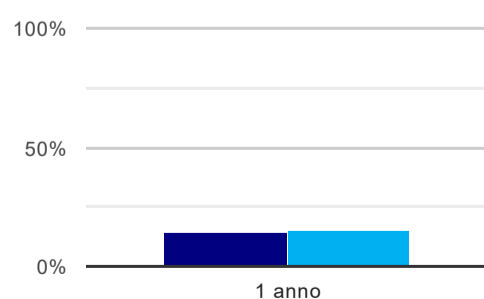
	1 anno
corso	76,3%
classe Nord-Est	74,0%

Laureati che non lavorano, non cercano lavoro, ma sono impegnati in un corso universitario o in un tirocinio/praticantato⁽³⁾



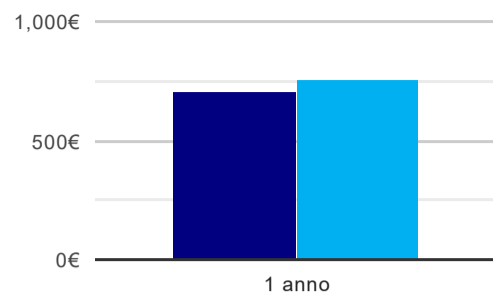
	1 anno
corso	52,6%
classe Nord-Est	59,0%

Occupati che, nel lavoro, utilizzano in misura elevata le competenze acquisite con la laurea



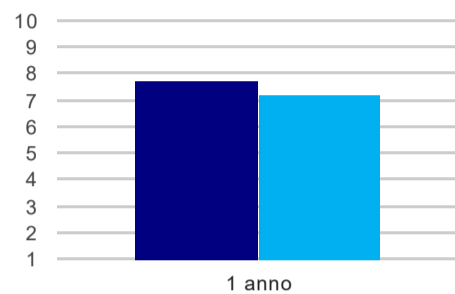
	1 anno
corso	14,3%
classe Nord-Est	14,8%

Retribuzione mensile netta (medie, in euro)



	1 anno
corso	708€
classe Nord-Est	757€

Soddisfazione per il lavoro svolto (medie, scala 1-10)



	1 anno
corso	7,7
classe Nord-Est	7,2

(1) sono considerati occupati tutti coloro che dichiarano di svolgere una qualsiasi attività, anche di formazione o non in regola, purché retribuita.

(2) sono considerati anche i laureati iscritti ad un corso a ciclo unico, al corso in Scienze della Formazione primaria, nonché ad un corso di secondo livello presso una delle Istituzioni di Alta Formazione Artistica e Musicale.

(3) sono compresi quanti risultano impegnati in dottorati di ricerca, scuole di specializzazione, master universitari e, per i laureati di primo livello, altri corsi di laurea (di qualunque tipo, compresi i corsi attivati presso una delle Istituzioni di Alta Formazione Artistica e Musicale).