

Scheda Unica Annuale - Soddisfazione per il corso di studio concluso e condizione occupazionale dei laureati

Opzioni:

I dati **non includono** i laureati di corsi equivalenti del 509.
 I dati sono confrontati con il totale della **classe di laurea** del complesso degli atenei.

Soddisfazione per il corso di studio concluso

dati aggiornati ad aprile 2020

Ateneo: **Università degli Studi di TRENTO - laurea di primo livello**

Classe: **ingegneria dell'informazione (L-8)**

Corso: **ingegneria informatica, delle comunicazioni ed elettronica - già ingegneria dell'informazione e delle comunicazioni (L-8)**

Laureati nell'anno solare 2019 (*valori assoluti*)

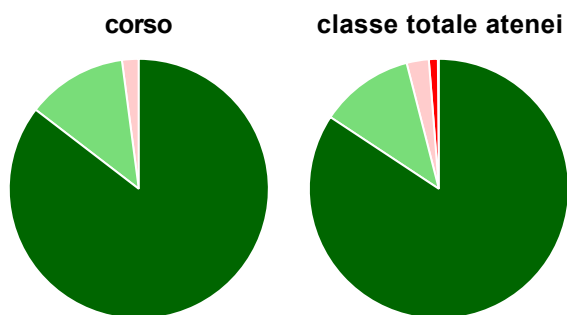
Laureati: **64**

Intervistati: **64**

Collettivo esaminato^(a): **48** [scheda di dettaglio](#)

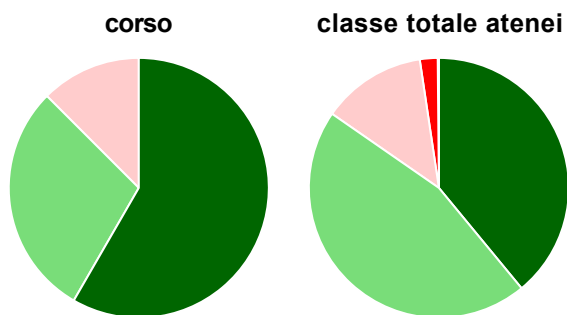
(a) Per una migliore confrontabilità della documentazione, si riportano i dati relativi ai **solli laureati che si sono iscritti al corso di laurea in anni recenti**, cioè a partire dal 2015: 48 di cui 48 intervistati.

Hanno frequentato regolarmente



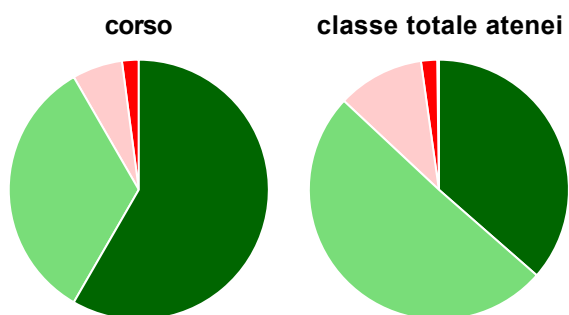
	corso	classe totale atenei
■ più del 75% degli insegnamenti previsti	85,4%	84,3%
■ tra il 50% e il 75%	12,5%	11,7%
■ tra il 25% e il 50%	2,1%	2,8%
■ meno del 25%	-	1,1%
■ non rispondono	-	0,1%
Totale	100%	100%

Hanno ritenuto il carico di studio degli insegnamenti adeguato alla durata del corso di studio



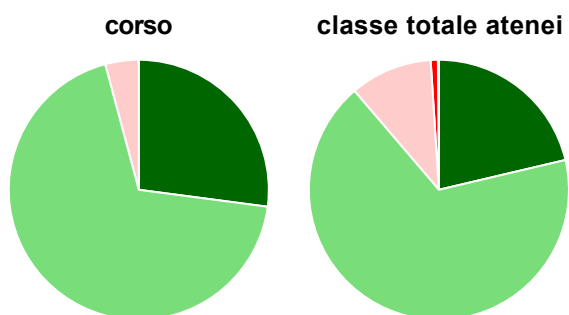
	corso	classe totale atenei
■ decisamente sì	58,3%	39,0%
■ più sì che no	29,2%	45,6%
■ più no che sì	12,5%	13,0%
■ decisamente no	-	2,2%
■ non rispondono	-	0,1%
Totale	100%	100%

Hanno ritenuto l'organizzazione degli esami (appelli, orari, informazioni, prenotazioni, ...) soddisfacente



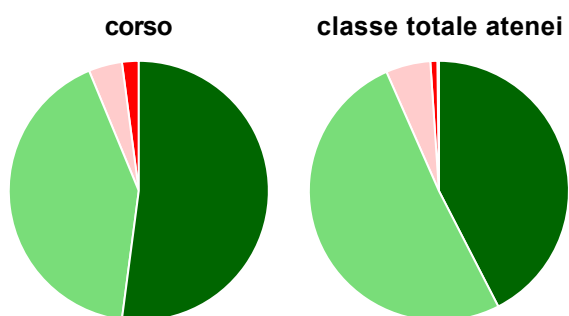
	corso	classe totale atenei
sempre o quasi sempre	58,3%	36,4%
per più della metà degli esami	33,3%	50,5%
per meno della metà degli esami	6,3%	10,8%
mai o quasi mai	2,1%	2,0%
non rispondono	-	0,2%
Totale	100%	100%

Sono soddisfatti dei rapporti con i docenti in generale



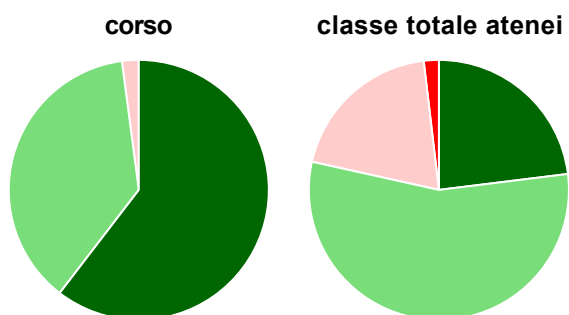
	corso	classe totale atenei
decisamente sì	27,1%	21,3%
più sì che no	68,8%	67,4%
più no che sì	4,2%	10,2%
decisamente no	-	0,9%
non rispondono	-	0,1%
Totale	100%	100%

Sono complessivamente soddisfatti del corso di laurea



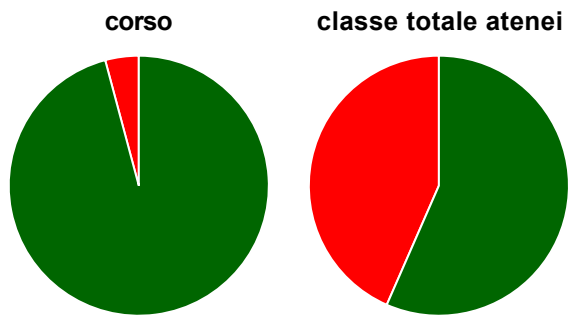
	corso	classe totale atenei
decisamente sì	52,1%	42,4%
più sì che no	41,7%	50,9%
più no che sì	4,2%	5,6%
decisamente no	2,1%	0,9%
non rispondono	-	0,2%
Totale	100%	100%

Valutazione delle aule



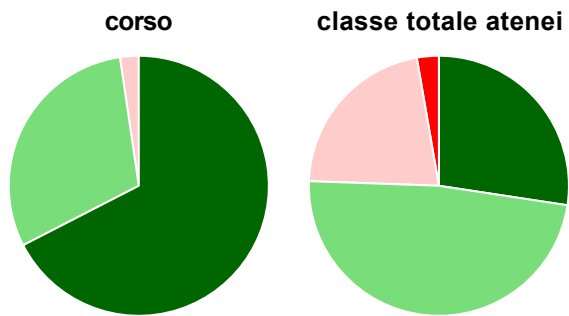
	corso	classe totale atenei
Hanno utilizzato le aule:	100,0%	99,7%
Valutazione (per 100 fruitori):		
sempre o quasi sempre adeguate	60,4%	23,0%
spesso adeguate	37,5%	55,4%
raramente adeguate	2,1%	19,7%
mai adeguate	-	1,9%
Totale	100%	100%

Valutazione delle postazioni informatiche



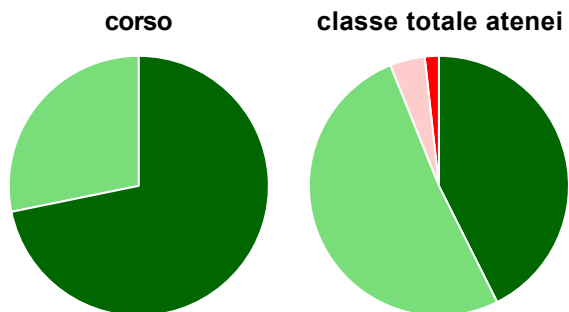
	corso	classe totale atenei
Hanno utilizzato le postazioni informatiche:	100,0%	91,5%
Valutazione (per 100 fruitori):		
in numero adeguato	95,8%	56,6%
in numero inadeguato	4,2%	43,4%
Totale	100%	100%

Valutazione delle attrezzature per le altre attività didattiche (laboratori, attività pratiche, ...)



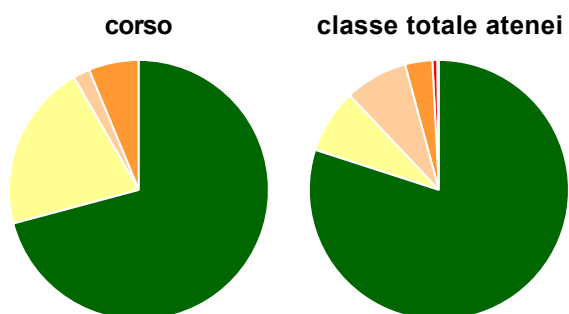
	corso	classe totale atenei
Hanno utilizzato le attrezzature per le altre attività didattiche (laboratori, attività pratiche, ...):	89,6%	88,9%
Valutazione (per 100 fruitori):		
sempre o quasi sempre adeguate	67,4%	27,4%
spesso adeguate	30,2%	48,2%
raramente adeguate	2,3%	21,7%
mai adeguate	-	2,7%
Totale	100%	100%

Valutazione dei servizi di biblioteca (prestito/consultazione, orari di apertura, ...)



	corso	classe totale atenei
Hanno utilizzato i servizi di biblioteca (prestito/consultazione, orari di apertura, ...):	81,3%	74,7%
Valutazione (per 100 fruitori):		
decisamente positiva	71,8%	42,6%
abbastanza positiva	28,2%	51,3%
abbastanza negativa	-	4,4%
decisamente negativa	-	1,7%
Totale	100%	100%

Si iscriverebbero di nuovo all'università?



	corso	classe totale atenei
sì, allo stesso corso dell'Ateneo	70,8%	80,0%
sì, ma ad un altro corso dell'Ateneo	20,8%	8,0%
sì, allo stesso corso, ma in un altro Ateneo	2,1%	7,8%
sì, ma ad un altro corso e in un altro Ateneo	6,3%	3,4%
non si iscriverebbero più all'università	-	0,6%
non rispondono	-	0,2%
Totale	100%	100%

Condizione occupazionale

Anno di indagine: **2019**
dati aggiornati ad aprile 2020

Ateneo: **Università degli Studi di TRENTO - laurea di primo livello**

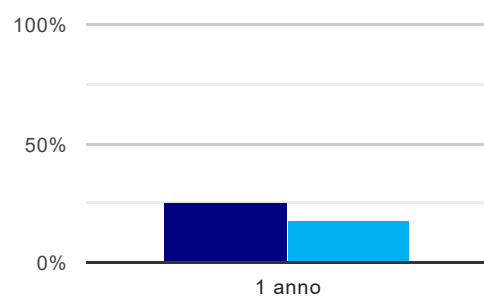
Classe: **ingegneria dell'informazione (L-8)**

Corso: **ingegneria informatica, delle comunicazioni ed elettronica - già ingegneria dell'informazione e delle comunicazioni (L-8)**

(valori assoluti)	Laureati	Intervistati	Collettivo esaminato ^(b)
Laureati del 2018 a 1 anno:	56	36	24 scheda di dettaglio

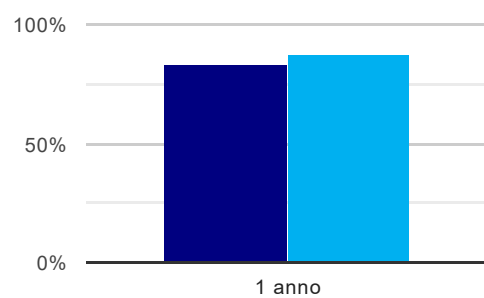
(b) Per una migliore confrontabilità della documentazione, si riportano i dati relativi ai **solli laureati che non lavoravano al momento della laurea**.

Tasso di occupazione⁽¹⁾



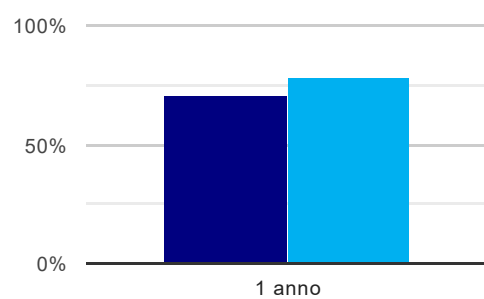
	1 anno
corso	25,0%
classe totale atenei	18,4%

Laureati attualmente iscritti ad un corso di laurea magistrale⁽²⁾



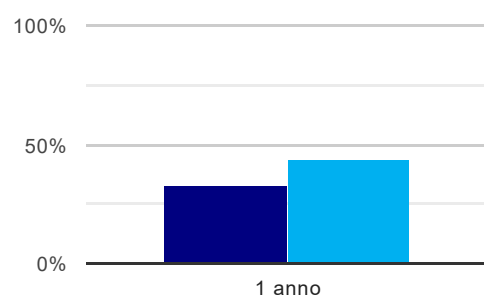
	1 anno
corso	83,3%
classe totale atenei	87,2%

Laureati che non lavorano, non cercano lavoro, ma sono impegnati in un corso universitario o in un tirocinio/praticantato⁽³⁾



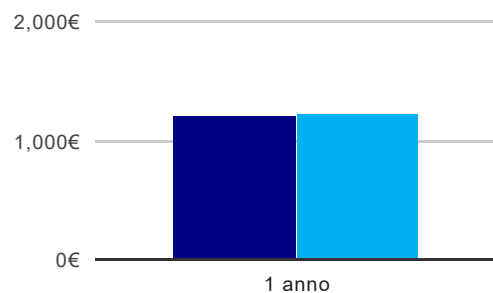
	1 anno
corso	70,8%
classe totale atenei	78,2%

Occupati che, nel lavoro, utilizzano in misura elevata le competenze acquisite con la laurea



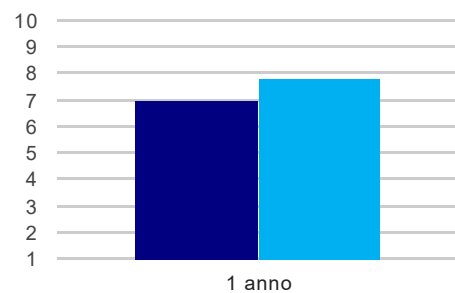
	1 anno
corso	33,3%
classe totale atenei	43,8%

Retribuzione mensile netta (medie, in euro)



	1 anno
corso	1.209€
classe totale atenei	1.222€

Soddisfazione per il lavoro svolto (medie, scala 1-10)



	1 anno
corso	7,0
classe totale atenei	7,8

(1) sono considerati occupati tutti coloro che dichiarano di svolgere una qualsiasi attività, anche di formazione o non in regola, purché retribuita.

(2) sono considerati anche i laureati iscritti ad un corso a ciclo unico, al corso in Scienze della Formazione primaria, nonché ad un corso di secondo livello presso una delle Istituzioni di Alta Formazione Artistica e Musicale.

(3) sono compresi quanti risultano impegnati in dottorati di ricerca, scuole di specializzazione, master universitari e, per i laureati di primo livello, altri corsi di laurea (di qualunque tipo, compresi i corsi attivati presso una delle Istituzioni di Alta Formazione Artistica e Musicale).

Scheda Unica Annuale - Soddisfazione per il corso di studio concluso e condizione occupazionale dei laureati

Opzioni:

I dati **non includono** i laureati di corsi equivalenti del 509.
 I dati sono confrontati con il totale della **classe di laurea** della medesima ripartizione territoriale.

Soddisfazione per il corso di studio concluso

dati aggiornati ad aprile 2020

Ateneo: **Università degli Studi di TRENTO - laurea di primo livello**

Classe: **ingegneria dell'informazione (L-8)**

Corso: **ingegneria informatica, delle comunicazioni ed elettronica - già ingegneria dell'informazione e delle comunicazioni (L-8)**

Ripartizione territoriale sede del corso: **Nord-Est**

Laureati nell'anno solare 2019 (*valori assoluti*)

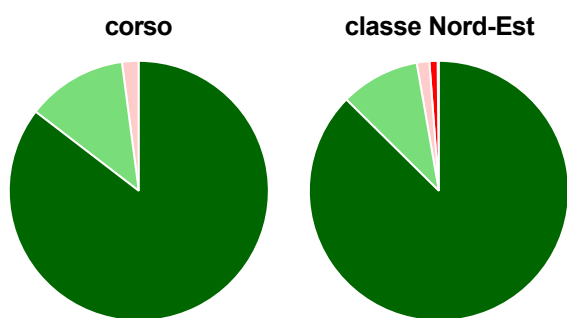
Laureati: **64**

Intervistati: **64**

Collettivo esaminato^(a): **48** [scheda di dettaglio](#)

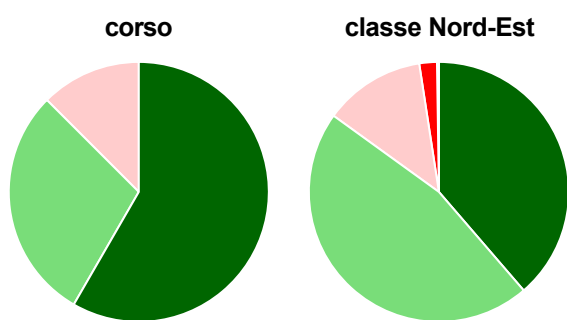
(a) Per una migliore confrontabilità della documentazione, si riportano i dati relativi ai **solli laureati che si sono iscritti al corso di laurea in anni recenti**, cioè a partire dal 2015: 48 di cui 48 intervistati.

Hanno frequentato regolarmente



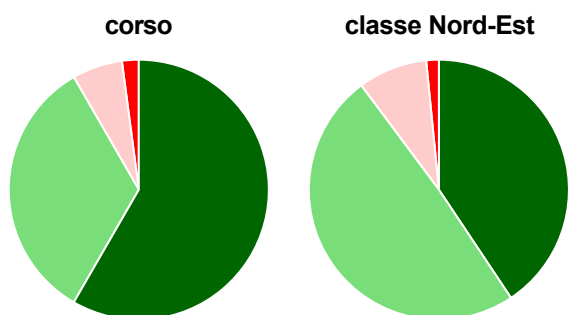
	corso	classe Nord-Est
■ più del 75% degli insegnamenti previsti	85,4%	87,4%
■ tra il 50% e il 75%	12,5%	9,9%
■ tra il 25% e il 50%	2,1%	1,6%
■ meno del 25%	-	1,0%
■ non rispondono	-	0,2%
Totale	100%	100%

Hanno ritenuto il carico di studio degli insegnamenti adeguato alla durata del corso di studio



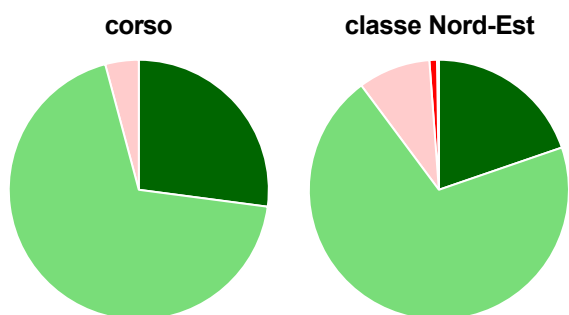
	corso	classe Nord-Est
■ decisamente sì	58,3%	38,7%
■ più sì che no	29,2%	46,3%
■ più no che sì	12,5%	12,6%
■ decisamente no	-	2,2%
■ non rispondono	-	0,2%
Totale	100%	100%

Hanno ritenuto l'organizzazione degli esami (appelli, orari, informazioni, prenotazioni, ...) soddisfacente



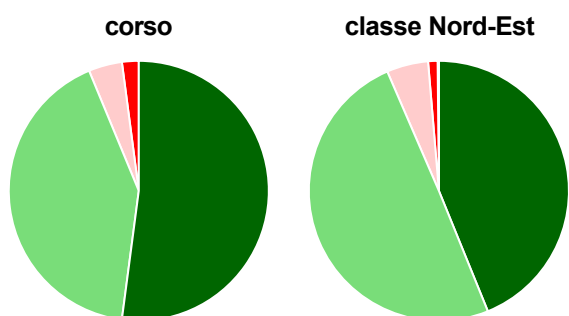
	corso	classe Nord-Est
sempre o quasi sempre	58,3%	40,6%
per più della metà degli esami	33,3%	49,2%
per meno della metà degli esami	6,3%	8,6%
mai o quasi mai	2,1%	1,6%
non rispondono	-	-
Totale	100%	100%

Sono soddisfatti dei rapporti con i docenti in generale



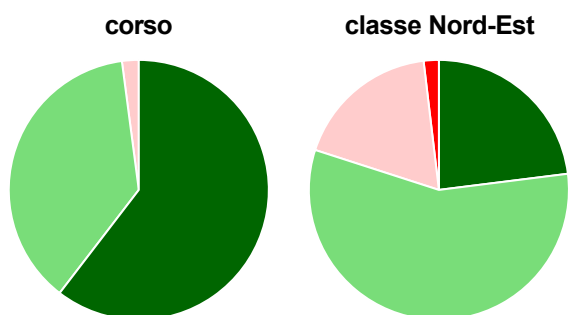
	corso	classe Nord-Est
decisamente sì	27,1%	19,7%
più sì che no	68,8%	70,1%
più no che sì	4,2%	9,0%
decisamente no	-	0,9%
non rispondono	-	0,2%
Totale	100%	100%

Sono complessivamente soddisfatti del corso di laurea



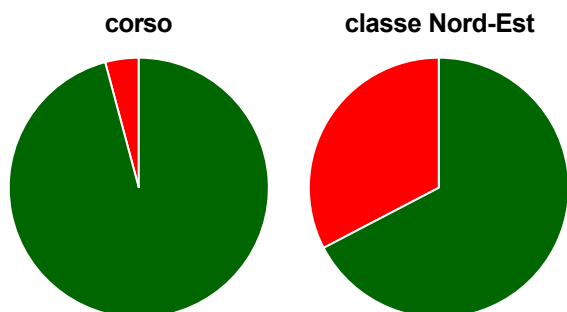
	corso	classe Nord-Est
decisamente sì	52,1%	43,9%
più sì che no	41,7%	49,6%
più no che sì	4,2%	5,2%
decisamente no	2,1%	1,2%
non rispondono	-	0,2%
Totale	100%	100%

Valutazione delle aule



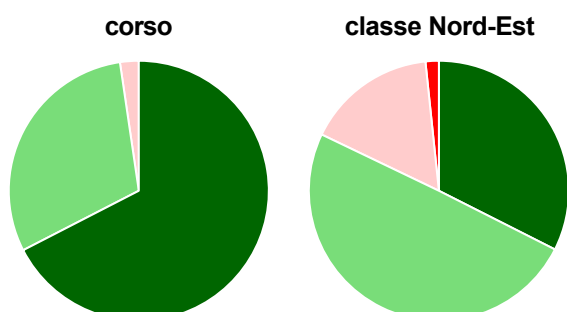
	corso	classe Nord-Est
Hanno utilizzato le aule:	100,0%	99,7%
Valutazione (per 100 fruitori):		
sempre o quasi sempre adeguate	60,4%	23,0%
spesso adeguate	37,5%	57,0%
raramente adeguate	2,1%	18,1%
mai adeguate	-	1,9%
Totale	100%	100%

Valutazione delle postazioni informatiche



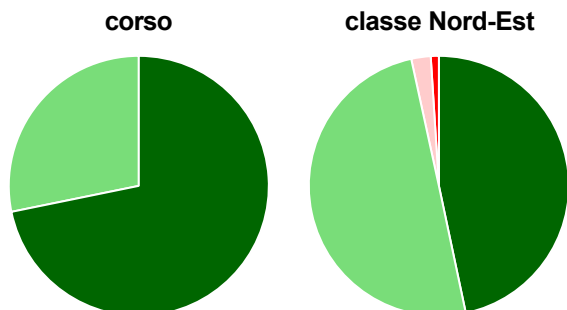
	corso	classe Nord-Est
Hanno utilizzato le postazioni informatiche:	100,0%	96,9%
Valutazione (per 100 fruitori):		
in numero adeguato	95,8%	67,3%
in numero inadeguato	4,2%	32,7%
Totale	100%	100%

Valutazione delle attrezzature per le altre attività didattiche (laboratori, attività pratiche, ...)



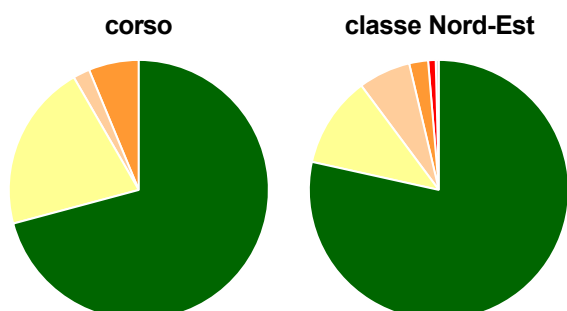
	corso	classe Nord-Est
Hanno utilizzato le attrezzature per le altre attività didattiche (laboratori, attività pratiche, ...):	89,6%	94,6%
Valutazione (per 100 fruitori):		
sempre o quasi sempre adeguate	67,4%	32,5%
spesso adeguate	30,2%	49,7%
raramente adeguate	2,3%	16,2%
mai adeguate	-	1,7%
Totale	100%	100%

Valutazione dei servizi di biblioteca (prestito/consultazione, orari di apertura, ...)



	corso	classe Nord-Est
Hanno utilizzato i servizi di biblioteca (prestito/consultazione, orari di apertura, ...):	81,3%	77,8%
Valutazione (per 100 fruitori):		
decisamente positiva	71,8%	46,7%
abbastanza positiva	28,2%	49,9%
abbastanza negativa	-	2,4%
decisamente negativa	-	1,0%
Totale	100%	100%

Si iscriverebbero di nuovo all'università?



	corso	classe Nord-Est
si, allo stesso corso dell'Ateneo	70,8%	78,5%
si, ma ad un altro corso dell'Ateneo	20,8%	11,4%
si, allo stesso corso, ma in un altro Ateneo	2,1%	6,5%
si, ma ad un altro corso e in un altro Ateneo	6,3%	2,3%
non si iscriverebbero più all'università	-	0,9%
non rispondono	-	0,4%
Totale	100%	100%

Condizione occupazionale

Anno di indagine: **2019**
dati aggiornati ad aprile 2020

Ateneo: **Università degli Studi di TRENTO - laurea di primo livello**

Classe: **ingegneria dell'informazione (L-8)**

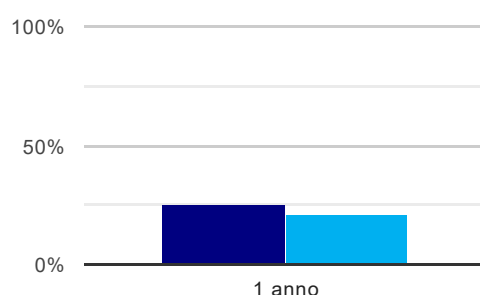
Corso: **ingegneria informatica, delle comunicazioni ed elettronica - già ingegneria dell'informazione e delle comunicazioni (L-8)**

Ripartizione territoriale sede del corso: **Nord-Est**

(valori assoluti)	Laureati	Intervistati	Collettivo esaminato ^(b)	
Laureati del 2018 a 1 anno:	56	36	24	scheda di dettaglio

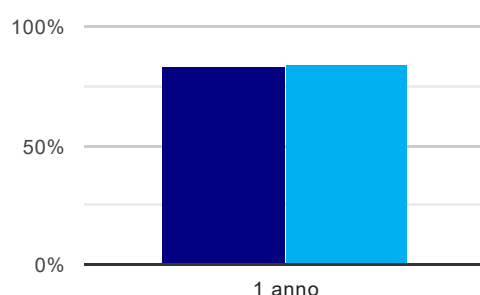
(b) Per una migliore confrontabilità della documentazione, si riportano i dati relativi ai **solli laureati che non lavoravano al momento della laurea**.

Tasso di occupazione⁽¹⁾



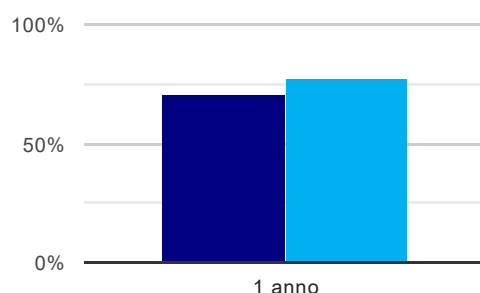
	1 anno
corso	25,0%
classe Nord-Est	20,8%

Laureati attualmente iscritti ad un corso di laurea magistrale⁽²⁾



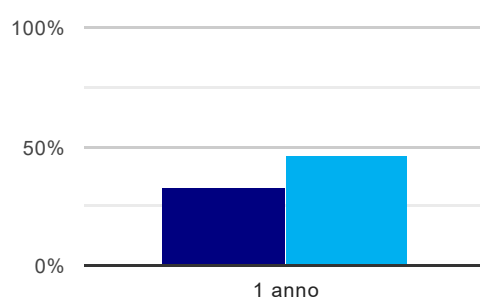
	1 anno
corso	83,3%
classe Nord-Est	83,7%

Laureati che non lavorano, non cercano lavoro, ma sono impegnati in un corso universitario o in un tirocinio/praticantato⁽³⁾



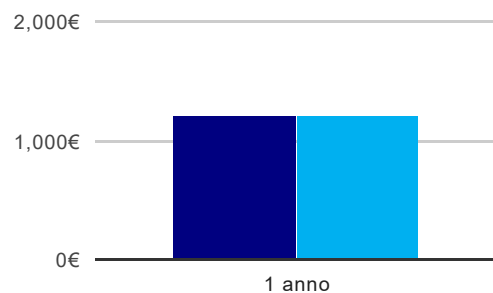
	1 anno
corso	70,8%
classe Nord-Est	76,6%

Occupati che, nel lavoro, utilizzano in misura elevata le competenze acquisite con la laurea



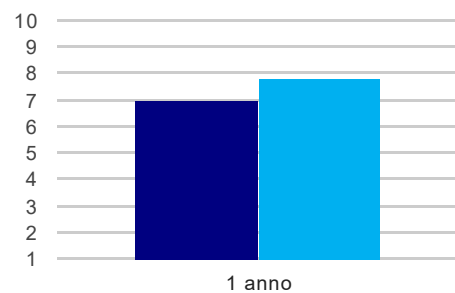
	1 anno
corso	33,3%
classe Nord-Est	45,9%

Retribuzione mensile netta (medie, in euro)



	1 anno
corso	1.209€
classe Nord-Est	1.214€

Soddisfazione per il lavoro svolto (medie, scala 1-10)



	1 anno
corso	7,0
classe Nord-Est	7,8

(1) sono considerati occupati tutti coloro che dichiarano di svolgere una qualsiasi attività, anche di formazione o non in regola, purché retribuita.

(2) sono considerati anche i laureati iscritti ad un corso a ciclo unico, al corso in Scienze della Formazione primaria, nonché ad un corso di secondo livello presso una delle Istituzioni di Alta Formazione Artistica e Musicale.

(3) sono compresi quanti risultano impegnati in dottorati di ricerca, scuole di specializzazione, master universitari e, per i laureati di primo livello, altri corsi di laurea (di qualunque tipo, compresi i corsi attivati presso una delle Istituzioni di Alta Formazione Artistica e Musicale).