

Scheda Unica Annuale - Soddisfazione per il corso di studio concluso e condizione occupazionale dei laureati

Opzioni:

I dati **non includono** i laureati di corsi equivalenti del 509.
 I dati sono confrontati con il totale della **classe di laurea del complesso degli atenei**.

Soddisfazione per il corso di studio concluso

dati aggiornati ad aprile 2019

Ateneo: **Università degli Studi di TRENTO - laurea di primo livello**

Classe: **scienze e tecniche psicologiche (L-24)**

Corso: **scienze e tecniche di psicologia cognitiva (L-24)**

Laureati nell'anno solare 2018 (*valori assoluti*)

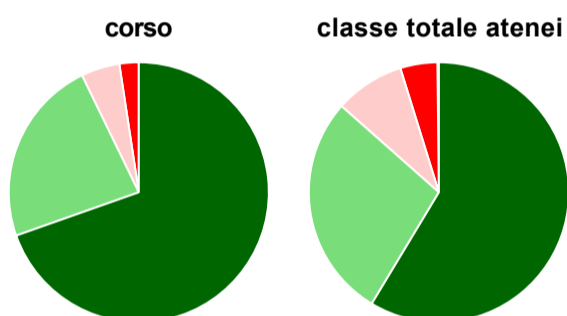
Laureati: **141**

Intervistati: **140**

Collettivo esaminato^(a): **126** [scheda di dettaglio](#)

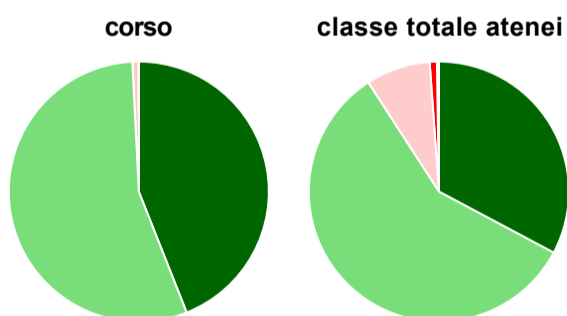
(a) Per una migliore confrontabilità della documentazione, si riportano i dati relativi ai **solli laureati che si sono iscritti al corso di laurea in anni recenti**, cioè a partire dal 2014: 126 di cui 125 intervistati.

Hanno frequentato regolarmente



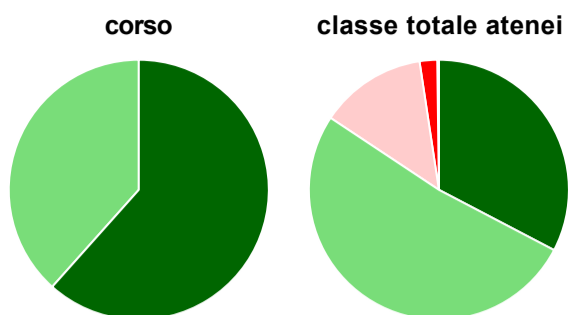
| | corso | classe totale atenei |
|---|-------------|----------------------|
| più del 75% degli insegnamenti previsti | 69,6% | 58,6% |
| tra il 50% e il 75% | 23,2% | 27,9% |
| tra il 25% e il 50% | 4,8% | 8,7% |
| meno del 25% | 2,4% | 4,6% |
| non rispondono | - | 0,2% |
| Totale | 100% | 100% |

Hanno ritenuto il carico di studio degli insegnamenti adeguato alla durata del corso di studio



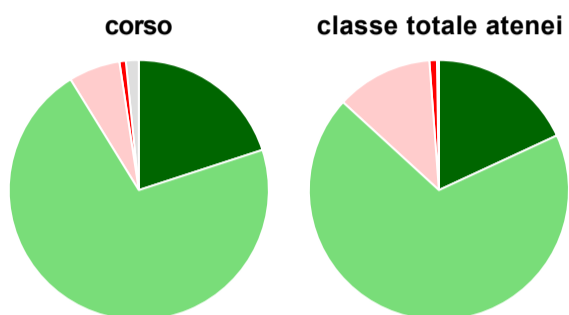
| | corso | classe totale atenei |
|----------------|-------------|----------------------|
| decisamente sì | 44,0% | 32,8% |
| più sì che no | 55,2% | 58,1% |
| più no che sì | 0,8% | 8,0% |
| decisamente no | - | 0,9% |
| non rispondono | - | 0,2% |
| Totale | 100% | 100% |

Hanno ritenuto l'organizzazione degli esami (appelli, orari, informazioni, prenotazioni, ...) soddisfacente



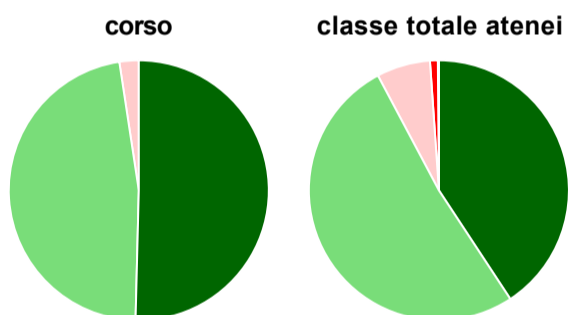
| | corso | classe totale atenei |
|---------------------------------|-------------|----------------------|
| sempre o quasi sempre | 61,6% | 32,7% |
| per più della metà degli esami | 38,4% | 51,7% |
| per meno della metà degli esami | - | 13,3% |
| mai o quasi mai | - | 2,2% |
| non rispondono | - | 0,2% |
| Totale | 100% | 100% |

Sono soddisfatti dei rapporti con i docenti in generale



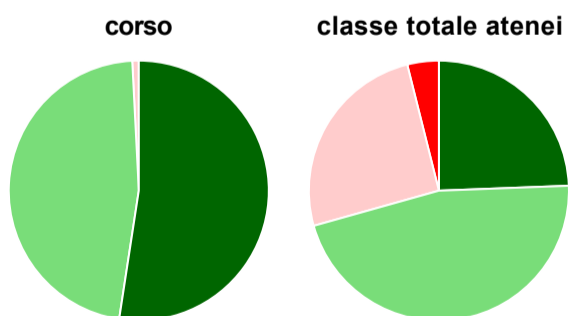
| | corso | classe totale atenei |
|----------------|-------------|----------------------|
| decisamente sì | 20,0% | 18,1% |
| più sì che no | 71,2% | 68,7% |
| più no che sì | 6,4% | 12,0% |
| decisamente no | 0,8% | 0,9% |
| non rispondono | 1,6% | 0,2% |
| Totale | 100% | 100% |

Sono complessivamente soddisfatti del corso di laurea



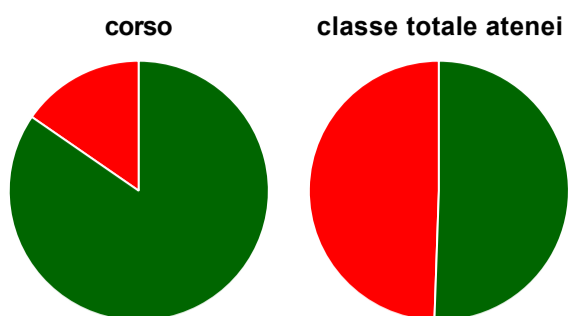
| | corso | classe totale atenei |
|----------------|-------------|----------------------|
| decisamente sì | 50,4% | 40,7% |
| più sì che no | 47,2% | 51,5% |
| più no che sì | 2,4% | 6,7% |
| decisamente no | - | 1,0% |
| non rispondono | - | 0,1% |
| Totale | 100% | 100% |

Valutazione delle aule



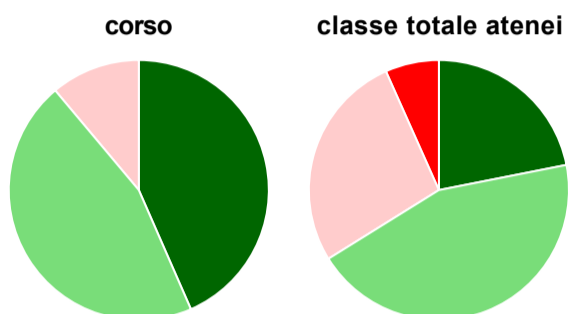
| | corso | classe totale atenei |
|--|--------------|----------------------|
| Hanno utilizzato le aule: | 99,2% | 98,9% |
| Valutazione (per 100 fruitori): | | |
| sempre o quasi sempre adeguate | 52,4% | 24,4% |
| spesso adeguate | 46,8% | 46,2% |
| raramente adeguate | 0,8% | 25,4% |
| mai adeguate | - | 3,9% |
| Totale | 100% | 100% |

Valutazione delle postazioni informatiche



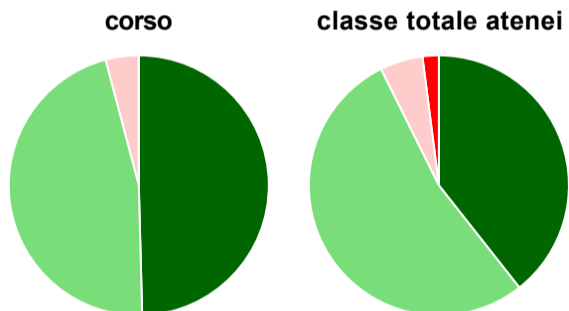
| | corso | classe totale atenei |
|---|--------------|----------------------|
| Hanno utilizzato le postazioni informatiche: | 93,6% | 71,8% |
| Valutazione (per 100 fruitori): | | |
| in numero adeguato | 84,6% | 50,6% |
| in numero inadeguato | 15,4% | 49,4% |
| Totale | 100% | 100% |

Valutazione delle attrezzature per le altre attività didattiche (laboratori, attività pratiche, ...)



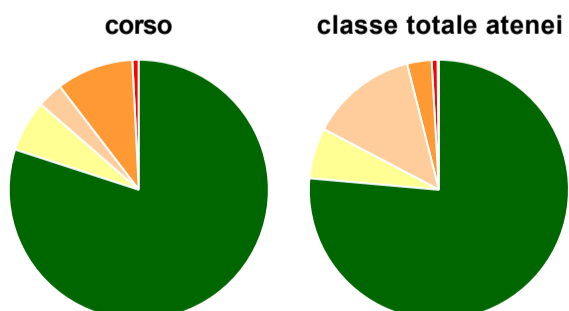
| | corso | classe totale atenei |
|--|--------------|----------------------|
| Hanno utilizzato le attrezzature per le altre attività didattiche (laboratori, attività pratiche, ...): | 79,2% | 73,2% |
| Valutazione (per 100 fruitori): | | |
| sempre o quasi sempre adeguate | 43,4% | 21,9% |
| spesso adeguate | 45,5% | 44,2% |
| raramente adeguate | 11,1% | 27,2% |
| mai adeguate | - | 6,7% |
| Totale | 100% | 100% |

Valutazione dei servizi di biblioteca (prestito/consultazione, orari di apertura, ...)



| | corso | classe totale atenei |
|---|--------------|----------------------|
| Hanno utilizzato i servizi di biblioteca (prestito/consultazione, orari di apertura, ...): | 96,8% | 83,4% |
| Valutazione (per 100 fruitori): | | |
| decisamente positiva | 49,6% | 39,4% |
| abbastanza positiva | 46,3% | 53,3% |
| abbastanza negativa | 4,1% | 5,3% |
| decisamente negativa | - | 2,0% |
| Totale | 100% | 100% |

Si iscriverebbero di nuovo all'università?



| | corso | classe totale atenei |
|---|-------------|----------------------|
| si, allo stesso corso dell'Ateneo | 80,0% | 76,4% |
| si, ma ad un altro corso dell'Ateneo | 6,4% | 6,3% |
| si, allo stesso corso, ma in un altro Ateneo | 3,2% | 13,3% |
| si, ma ad un altro corso e in un altro Ateneo | 9,6% | 3,1% |
| non si iscriverebbero più all'università | 0,8% | 0,7% |
| non rispondono | - | 0,2% |
| Totale | 100% | 100% |

Condizione occupazionale

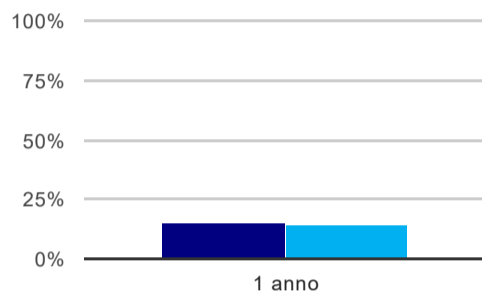
Anno di indagine: **2018**
dati aggiornati ad aprile 2019

Ateneo: **Università degli Studi di TRENTO - laurea di primo livello**
Classe: **scienze e tecniche psicologiche (L-24)**
Corso: **scienze e tecniche di psicologia cognitiva (L-24)**

| (valori assoluti) | Laureati | Intervistati | Collettivo esaminato ^(b) |
|-----------------------------|----------|--------------|--|
| Laureati del 2017 a 1 anno: | 163 | 132 | 94 scheda di dettaglio |

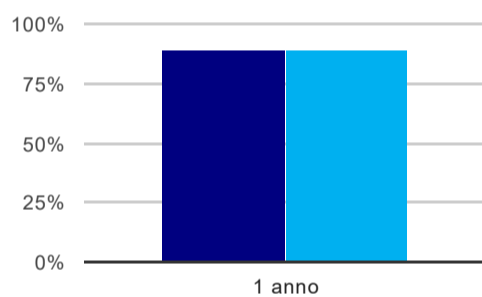
^(b) Per una migliore confrontabilità della documentazione, si riportano i dati relativi ai **solli laureati che non lavoravano al momento della laurea**.

Tasso di occupazione⁽¹⁾



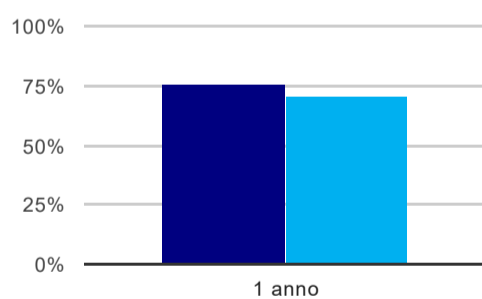
| | 1 anno |
|----------------------|--------|
| corso | 14,9% |
| classe totale atenei | 13,8% |

Laureati attualmente iscritti ad un corso di laurea magistrale⁽²⁾



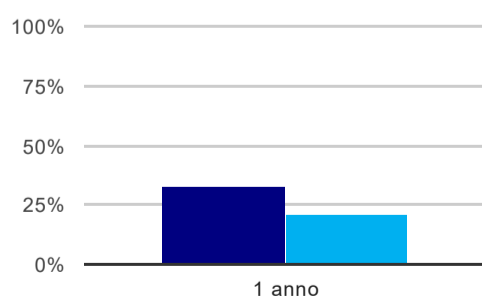
| | 1 anno |
|----------------------|--------|
| corso | 89,4% |
| classe totale atenei | 89,3% |

Laureati che non lavorano, non cercano lavoro, ma sono impegnati in un corso universitario o in un tirocinio/praticantato⁽³⁾



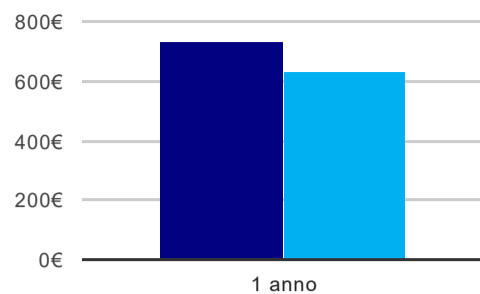
| | 1 anno |
|----------------------|--------|
| corso | 75,5% |
| classe totale atenei | 70,8% |

Occupati che, nel lavoro, utilizzano in misura elevata le competenze acquisite con la laurea



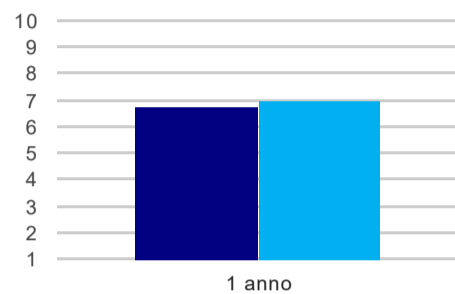
| | 1 anno |
|----------------------|--------|
| corso | 33,3% |
| classe totale atenei | 20,9% |

Retribuzione mensile netta (medie, in euro)



| | 1 anno |
|----------------------|--------|
| corso | 736€ |
| classe totale atenei | 632€ |

Soddisfazione per il lavoro svolto (medie, scala 1-10)



| | 1 anno |
|----------------------|--------|
| corso | 6,8 |
| classe totale atenei | 7,0 |

(1) sono considerati occupati tutti coloro che dichiarano di svolgere una qualsiasi attività, anche di formazione o non in regola, purché retribuita.

(2) sono considerati anche i laureati iscritti ad un corso a ciclo unico, al corso in Scienze della Formazione primaria, nonché ad un corso di secondo livello presso una delle Istituzioni di Alta Formazione Artistica e Musicale.

(3) sono compresi quanti risultano impegnati in dottorati di ricerca, scuole di specializzazione, master universitari e, per i laureati di primo livello, altri corsi di laurea (di qualunque tipo, compresi i corsi attivati presso una delle Istituzioni di Alta Formazione Artistica e Musicale).

Scheda Unica Annuale - Soddisfazione per il corso di studio concluso e condizione occupazionale dei laureati

Opzioni:

I dati **non includono** i laureati di corsi equivalenti del 509.
 I dati sono confrontati con il totale della **classe di laurea** della medesima ripartizione territoriale.

Soddisfazione per il corso di studio concluso

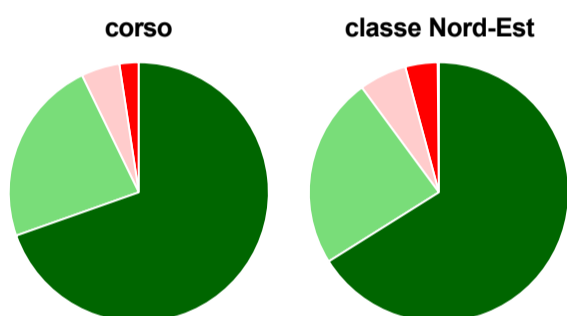
dati aggiornati ad aprile 2019

Ateneo: **Università degli Studi di TRENTO - laurea di primo livello**
 Classe: **scienze e tecniche psicologiche (L-24)**
 Corso: **scienze e tecniche di psicologia cognitiva (L-24)**
 Ripartizione territoriale sede del corso: **Nord-Est**

Laureati nell'anno solare 2018 (*valori assoluti*)
 Laureati: **141**
 Intervistati: **140**
 Collettivo esaminato^(a): **126** [scheda di dettaglio](#)

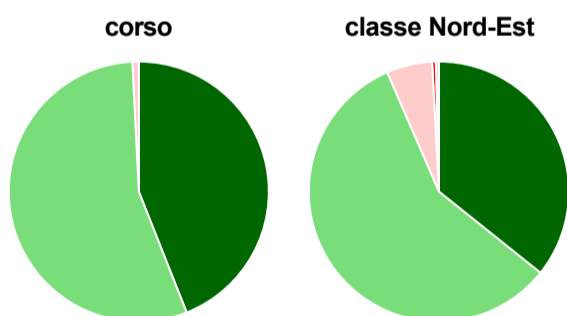
^(a) Per una migliore confrontabilità della documentazione, si riportano i dati relativi ai **solli laureati che si sono iscritti al corso di laurea in anni recenti**, cioè a partire dal 2014: 126 di cui 125 intervistati.

Hanno frequentato regolarmente



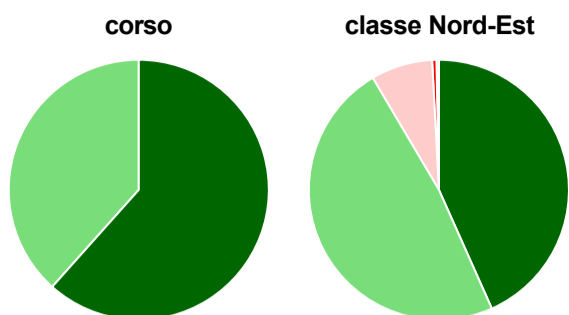
| | corso | classe Nord-Est |
|---|-------------|-----------------|
| più del 75% degli insegnamenti previsti | 69,6% | 66,1% |
| tra il 50% e il 75% | 23,2% | 23,8% |
| tra il 25% e il 50% | 4,8% | 5,9% |
| meno del 25% | 2,4% | 4,0% |
| non rispondono | - | 0,2% |
| Totale | 100% | 100% |

Hanno ritenuto il carico di studio degli insegnamenti adeguato alla durata del corso di studio



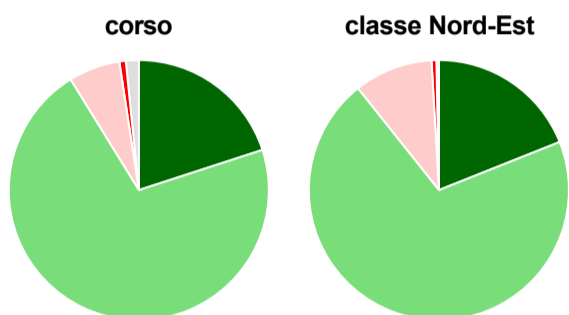
| | corso | classe Nord-Est |
|----------------|-------------|-----------------|
| decisamente sì | 44,0% | 35,7% |
| più sì che no | 55,2% | 57,7% |
| più no che sì | 0,8% | 5,7% |
| decisamente no | - | 0,5% |
| non rispondono | - | 0,4% |
| Totale | 100% | 100% |

Hanno ritenuto l'organizzazione degli esami (appelli, orari, informazioni, prenotazioni, ...) soddisfacente



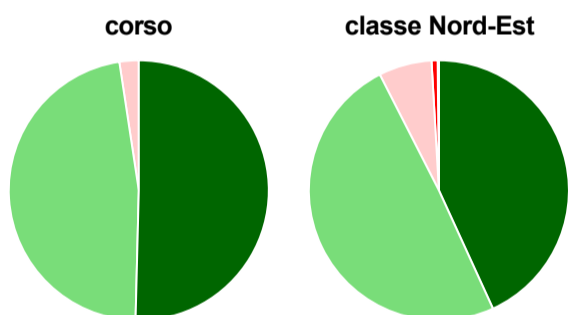
| | corso | classe Nord-Est |
|---------------------------------|-------------|-----------------|
| sempre o quasi sempre | 61,6% | 43,3% |
| per più della metà degli esami | 38,4% | 48,2% |
| per meno della metà degli esami | - | 7,7% |
| mai o quasi mai | - | 0,5% |
| non rispondono | - | 0,3% |
| Totale | 100% | 100% |

Sono soddisfatti dei rapporti con i docenti in generale



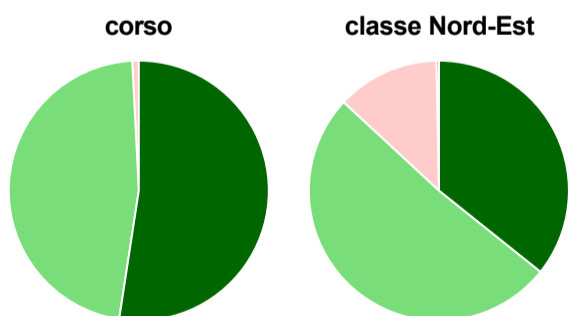
| | corso | classe Nord-Est |
|----------------|-------------|-----------------|
| decisamente sì | 20,0% | 19,0% |
| più sì che no | 71,2% | 70,3% |
| più no che sì | 6,4% | 9,8% |
| decisamente no | 0,8% | 0,6% |
| non rispondono | 1,6% | 0,3% |
| Totale | 100% | 100% |

Sono complessivamente soddisfatti del corso di laurea



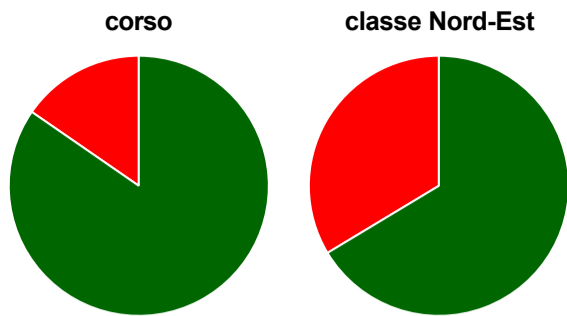
| | corso | classe Nord-Est |
|----------------|-------------|-----------------|
| decisamente sì | 50,4% | 43,2% |
| più sì che no | 47,2% | 49,3% |
| più no che sì | 2,4% | 6,6% |
| decisamente no | - | 0,8% |
| non rispondono | - | 0,2% |
| Totale | 100% | 100% |

Valutazione delle aule



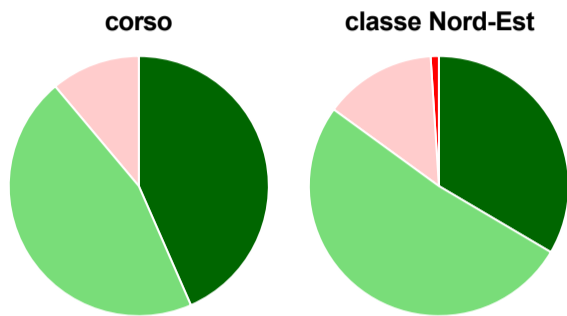
| | corso | classe Nord-Est |
|--|--------------|-----------------|
| Hanno utilizzato le aule: | 99,2% | 97,9% |
| Valutazione (per 100 fruitori): | | |
| sempre o quasi sempre adeguate | 52,4% | 35,7% |
| spesso adeguate | 46,8% | 51,2% |
| raramente adeguate | 0,8% | 12,8% |
| mai adeguate | - | 0,3% |
| Totale | 100% | 100% |

Valutazione delle postazioni informatiche



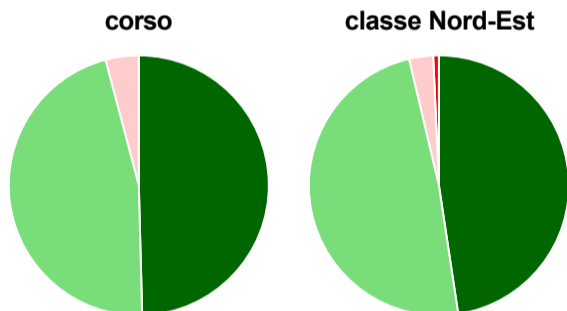
| | corso | classe Nord-Est |
|---|--------------|-----------------|
| Hanno utilizzato le postazioni informatiche: | 93,6% | 86,0% |
| Valutazione (per 100 fruitori): | | |
| in numero adeguato | 84,6% | 66,4% |
| in numero inadeguato | 15,4% | 33,6% |
| Totale | 100% | 100% |

Valutazione delle attrezzature per le altre attività didattiche (laboratori, attività pratiche, ...)



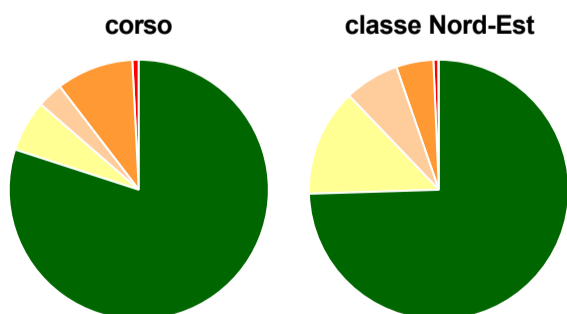
| | corso | classe Nord-Est |
|--|--------------|-----------------|
| Hanno utilizzato le attrezzature per le altre attività didattiche (laboratori, attività pratiche, ...): | 79,2% | 66,8% |
| Valutazione (per 100 fruitori): | | |
| sempre o quasi sempre adeguate | 43,4% | 33,5% |
| spesso adeguate | 45,5% | 51,5% |
| raramente adeguate | 11,1% | 14,0% |
| mai adeguate | - | 1,0% |
| Totale | 100% | 100% |

Valutazione dei servizi di biblioteca (prestito/consultazione, orari di apertura, ...)



| | corso | classe Nord-Est |
|---|--------------|-----------------|
| Hanno utilizzato i servizi di biblioteca (prestito/consultazione, orari di apertura, ...): | 96,8% | 86,2% |
| Valutazione (per 100 fruitori): | | |
| decisamente positiva | 49,6% | 47,6% |
| abbastanza positiva | 46,3% | 48,7% |
| abbastanza negativa | 4,1% | 3,0% |
| decisamente negativa | - | 0,7% |
| Totale | 100% | 100% |

Si iscriverebbero di nuovo all'università?



| | corso | classe Nord-Est |
|---|-------------|-----------------|
| sì, allo stesso corso dell'Ateneo | 80,0% | 74,5% |
| sì, ma ad un altro corso dell'Ateneo | 6,4% | 13,4% |
| sì, allo stesso corso, ma in un altro Ateneo | 3,2% | 6,8% |
| sì, ma ad un altro corso e in un altro Ateneo | 9,6% | 4,6% |
| non si iscriverebbero più all'università | 0,8% | 0,6% |
| non rispondono | - | 0,1% |
| Totale | 100% | 100% |

Condizione occupazionale

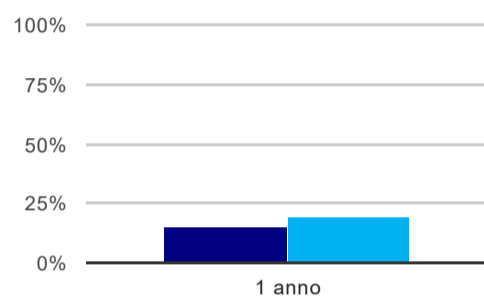
Anno di indagine: **2018**
dati aggiornati ad aprile 2019

Ateneo: **Università degli Studi di TRENTO - laurea di primo livello**
Classe: **scienze e tecniche psicologiche (L-24)**
Corso: **scienze e tecniche di psicologia cognitiva (L-24)**
Ripartizione territoriale sede del corso: **Nord-Est**

| (valori assoluti) | Laureati | Intervistati | Collettivo esaminato ^(b) |
|-----------------------------|----------|--------------|--|
| Laureati del 2017 a 1 anno: | 163 | 132 | 94 scheda di dettaglio |

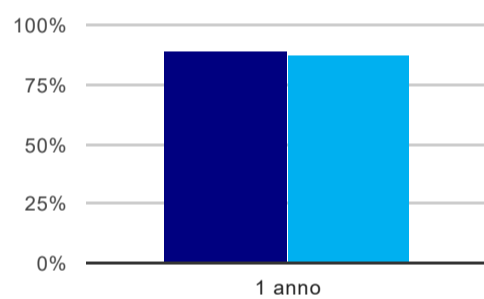
^(b) Per una migliore confrontabilità della documentazione, si riportano i dati relativi ai **solli laureati che non lavoravano al momento della laurea**.

Tasso di occupazione⁽¹⁾



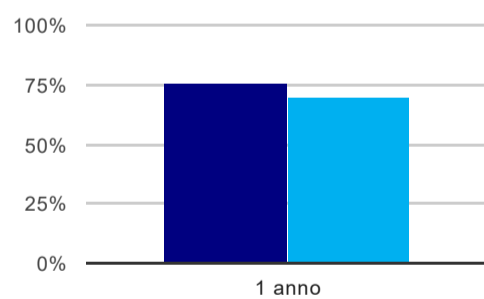
| | 1 anno |
|-----------------|--------|
| corso | 14,9% |
| classe Nord-Est | 19,1% |

Laureati attualmente iscritti ad un corso di laurea magistrale⁽²⁾



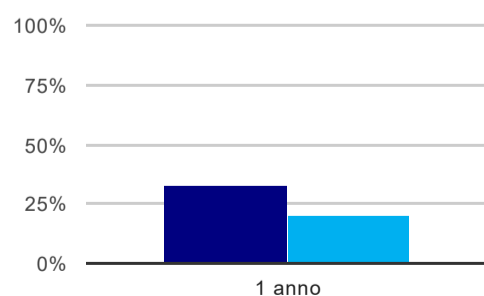
| | 1 anno |
|-----------------|--------|
| corso | 89,4% |
| classe Nord-Est | 86,6% |

Laureati che non lavorano, non cercano lavoro, ma sono impegnati in un corso universitario o in un tirocinio/praticantato⁽³⁾



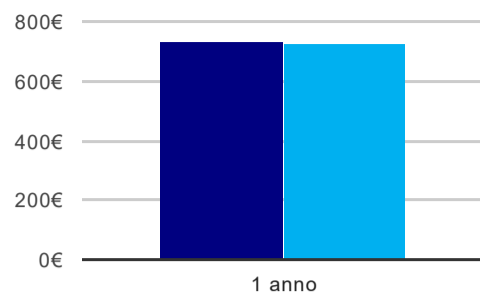
| | 1 anno |
|-----------------|--------|
| corso | 75,5% |
| classe Nord-Est | 69,6% |

Occupati che, nel lavoro, utilizzano in misura elevata le competenze acquisite con la laurea



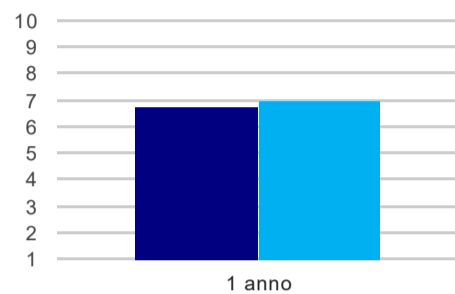
| | 1 anno |
|-----------------|--------|
| corso | 33,3% |
| classe Nord-Est | 19,8% |

Retribuzione mensile netta (medie, in euro)



| | 1 anno |
|-----------------|--------|
| corso | 736€ |
| classe Nord-Est | 727€ |

Soddisfazione per il lavoro svolto (medie, scala 1-10)



| | 1 anno |
|-----------------|--------|
| corso | 6,8 |
| classe Nord-Est | 6,9 |

(1) sono considerati occupati tutti coloro che dichiarano di svolgere una qualsiasi attività, anche di formazione o non in regola, purché retribuita.

(2) sono considerati anche i laureati iscritti ad un corso a ciclo unico, al corso in Scienze della Formazione primaria, nonché ad un corso di secondo livello presso una delle Istituzioni di Alta Formazione Artistica e Musicale.

(3) sono compresi quanti risultano impegnati in dottorati di ricerca, scuole di specializzazione, master universitari e, per i laureati di primo livello, altri corsi di laurea (di qualunque tipo, compresi i corsi attivati presso una delle Istituzioni di Alta Formazione Artistica e Musicale).