

Scheda Unica Annuale - Soddisfazione per il corso di studio concluso e condizione occupazionale dei laureati

Opzioni:

I dati **non includono** i laureati di corsi equivalenti del 509.
 I dati sono confrontati con il totale della **classe di laurea del complesso degli atenei**.

Soddisfazione per il corso di studio concluso

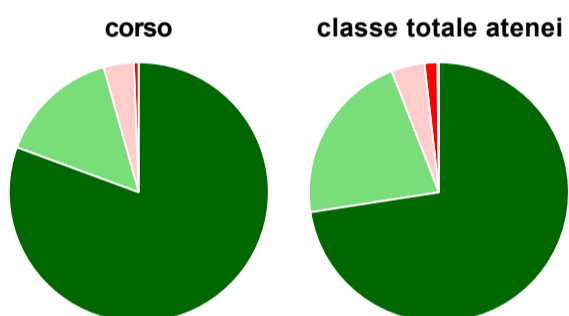
dati aggiornati ad aprile 2020

Ateneo: **Università degli Studi di TRENTO - laurea di primo livello**
 Classe: corso interclasse fino al 2014
lingue e culture moderne (L-11)
 Corso: **lingue moderne (L-11, ex L-12)**

Laureati nell'anno solare 2019 (*valori assoluti*)
 Laureati: **179**
 Intervistati: **173**
 Collettivo esaminato^(a): **166** [scheda di dettaglio](#)

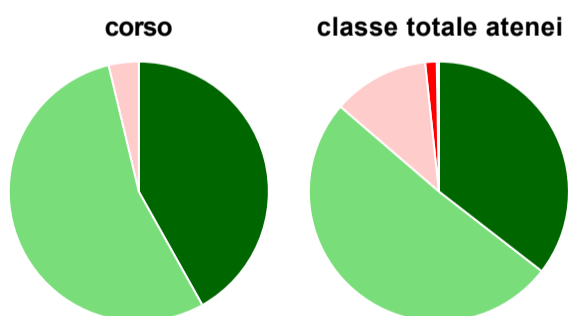
(a) Per una migliore confrontabilità della documentazione, si riportano i dati relativi ai **solli laureati che si sono iscritti al corso di laurea in anni recenti**, cioè a partire dal 2015: 166 di cui 160 intervistati.

Hanno frequentato regolarmente



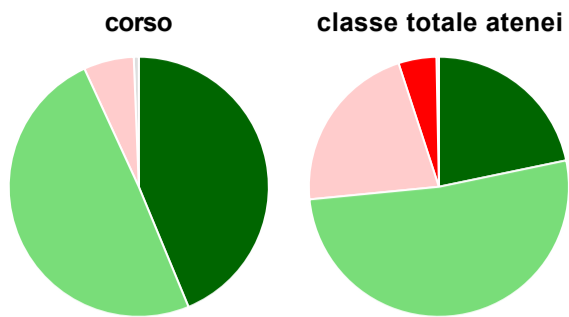
	corso	classe totale atenei
■ più del 75% degli insegnamenti previsti	80,6%	72,6%
■ tra il 50% e il 75%	15,0%	21,5%
■ tra il 25% e il 50%	3,8%	4,1%
■ meno del 25%	0,6%	1,6%
■ non rispondono	-	0,2%
Totale	100%	100%

Hanno ritenuto il carico di studio degli insegnamenti adeguato alla durata del corso di studio



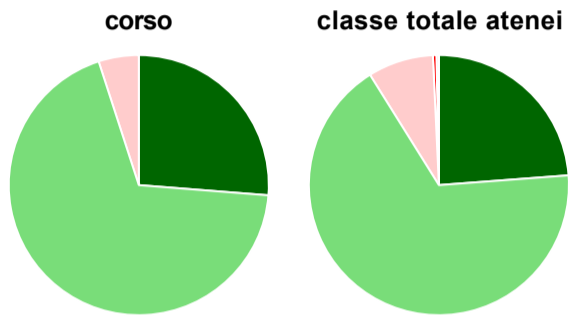
	corso	classe totale atenei
■ decisamente sì	41,9%	35,5%
■ più sì che no	54,4%	50,8%
■ più no che sì	3,8%	12,0%
■ decisamente no	-	1,4%
■ non rispondono	-	0,3%
Totale	100%	100%

Hanno ritenuto l'organizzazione degli esami (appelli, orari, informazioni, prenotazioni, ...) soddisfacente



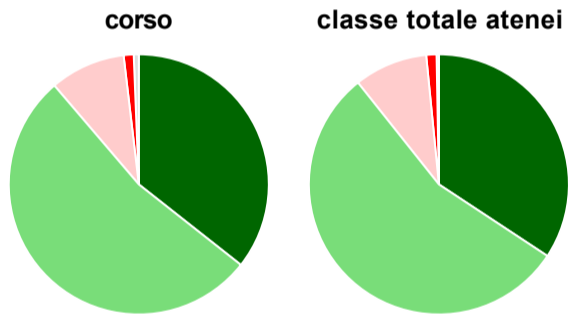
	corso	classe totale atenei
sempre o quasi sempre	43,8%	21,7%
per più della metà degli esami	49,4%	51,7%
per meno della metà degli esami	6,3%	21,5%
mai o quasi mai	-	4,7%
non rispondono	0,6%	0,3%
Totale	100%	100%

Sono soddisfatti dei rapporti con i docenti in generale



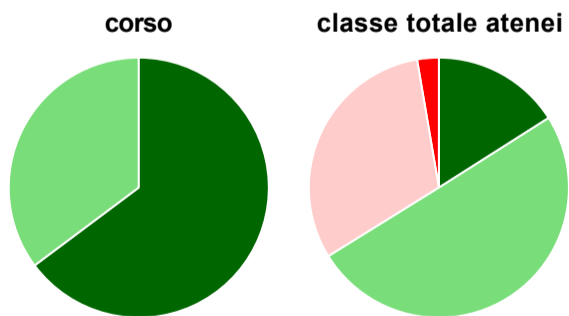
	corso	classe totale atenei
decisamente sì	26,3%	23,8%
più sì che no	68,8%	67,3%
più no che sì	5,0%	8,1%
decisamente no	-	0,4%
non rispondono	-	0,3%
Totale	100%	100%

Sono complessivamente soddisfatti del corso di laurea



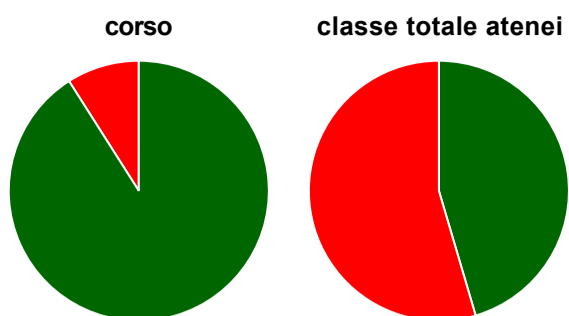
	corso	classe totale atenei
decisamente sì	35,6%	34,3%
più sì che no	53,1%	55,0%
più no che sì	9,4%	9,1%
decisamente no	1,3%	1,3%
non rispondono	0,6%	0,3%
Totale	100%	100%

Valutazione delle aule



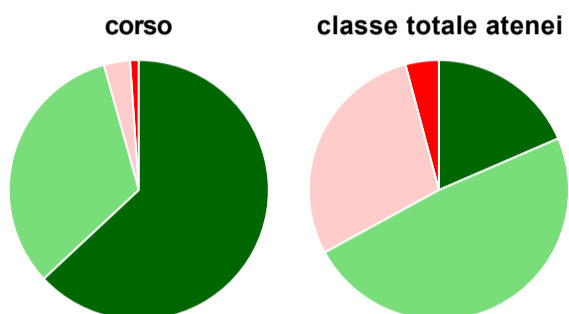
	corso	classe totale atenei
Hanno utilizzato le aule:	99,4%	99,6%
Valutazione (per 100 fruitori):		
sempre o quasi sempre adeguate	64,8%	16,0%
spesso adeguate	35,2%	50,2%
raramente adeguate	-	31,1%
mai adeguate	-	2,7%
Totale	100%	100%

Valutazione delle postazioni informatiche



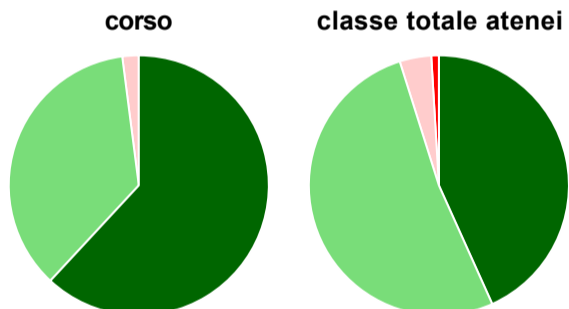
	corso	classe totale atenei
Hanno utilizzato le postazioni informatiche:	76,3%	70,8%
Valutazione (per 100 fruitori):		
in numero adeguato	91,0%	45,4%
in numero inadeguato	9,0%	54,6%
Totale	100%	100%

Valutazione delle attrezzature per le altre attività didattiche (laboratori, attività pratiche, ...)



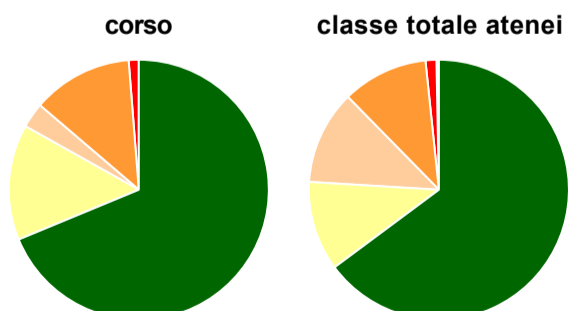
	corso	classe totale atenei
Hanno utilizzato le attrezzature per le altre attività didattiche (laboratori, attività pratiche, ...):	57,5%	69,5%
Valutazione (per 100 fruitori):		
sempre o quasi sempre adeguate	63,0%	18,5%
spesso adeguate	32,6%	48,5%
raramente adeguate	3,3%	28,8%
mai adeguate	1,1%	4,2%
Totale	100%	100%

Valutazione dei servizi di biblioteca (prestito/consultazione, orari di apertura, ...)



	corso	classe totale atenei
Hanno utilizzato i servizi di biblioteca (prestito/consultazione, orari di apertura, ...):	91,9%	93,1%
Valutazione (per 100 fruitori):		
decisamente positiva	61,9%	43,3%
abbastanza positiva	36,1%	51,9%
abbastanza negativa	2,0%	3,9%
decisamente negativa	-	0,9%
Totale	100%	100%

Si iscriverebbero di nuovo all'università?



	corso	classe totale atenei
si, allo stesso corso dell'Ateneo	68,8%	64,8%
si, ma ad un altro corso dell'Ateneo	14,4%	11,1%
si, allo stesso corso, ma in un altro Ateneo	3,1%	11,7%
si, ma ad un altro corso e in un altro Ateneo	12,5%	10,7%
non si iscriverebbero più all'università	1,3%	1,3%
non rispondono	-	0,3%
Totale	100%	100%

Condizione occupazionale

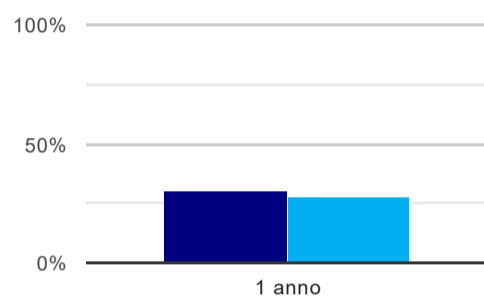
Anno di indagine: **2019**
dati aggiornati ad aprile 2020

Ateneo: **Università degli Studi di TRENTO - laurea di primo livello**
Classe: corso interclasse fino al 2014
lingue e culture moderne (L-11)
Corso: **lingue moderne (L-11, ex L-12)**

(valori assoluti)	Laureati	Intervistati	Collettivo esaminato ^(b)
Laureati del 2018 a 1 anno:	173	126	90 scheda di dettaglio

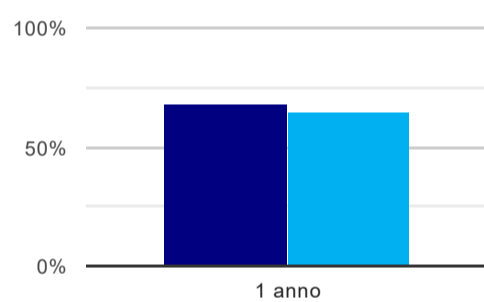
(b) Per una migliore confrontabilità della documentazione, si riportano i dati relativi ai **solli laureati che non lavoravano al momento della laurea**.

Tasso di occupazione⁽¹⁾



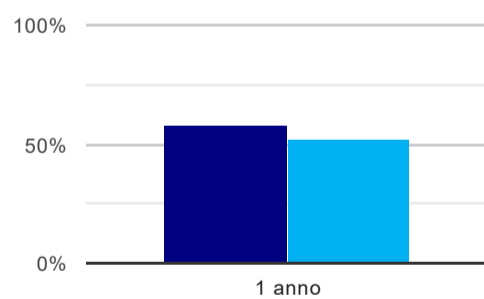
	1 anno
corso	30,0%
classe totale atenei	27,8%

Laureati attualmente iscritti ad un corso di laurea magistrale⁽²⁾



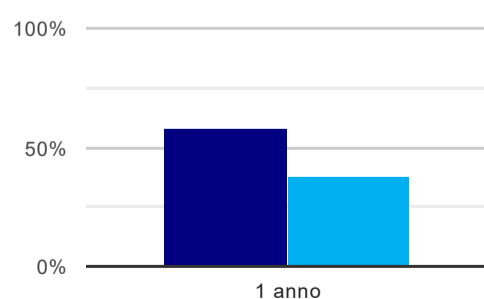
	1 anno
corso	67,8%
classe totale atenei	64,8%

Laureati che non lavorano, non cercano lavoro, ma sono impegnati in un corso universitario o in un tirocinio/praticantato⁽³⁾



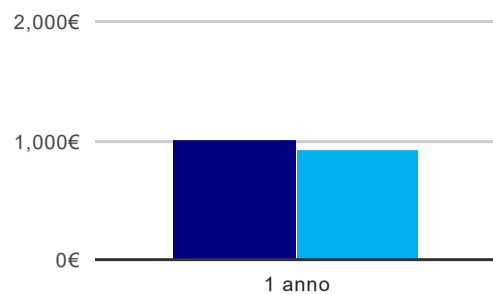
	1 anno
corso	57,8%
classe totale atenei	51,6%

Occupati che, nel lavoro, utilizzano in misura elevata le competenze acquisite con la laurea



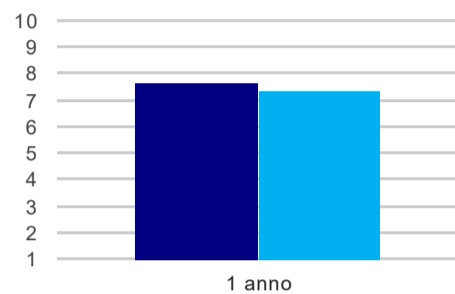
	1 anno
corso	57,7%
classe totale atenei	38,3%

Retribuzione mensile netta (medie, in euro)



	1 anno
corso	1.013€
classe totale atenei	923€

Soddisfazione per il lavoro svolto (medie, scala 1-10)



	1 anno
corso	7,6
classe totale atenei	7,4

(1) sono considerati occupati tutti coloro che dichiarano di svolgere una qualsiasi attività, anche di formazione o non in regola, purché retribuita.

(2) sono considerati anche i laureati iscritti ad un corso a ciclo unico, al corso in Scienze della Formazione primaria, nonché ad un corso di secondo livello presso una delle Istituzioni di Alta Formazione Artistica e Musicale.

(3) sono compresi quanti risultano impegnati in dottorati di ricerca, scuole di specializzazione, master universitari e, per i laureati di primo livello, altri corsi di laurea (di qualunque tipo, compresi i corsi attivati presso una delle Istituzioni di Alta Formazione Artistica e Musicale).

Scheda Unica Annuale - Soddisfazione per il corso di studio concluso e condizione occupazionale dei laureati

Opzioni:

I dati **non includono** i laureati di corsi equivalenti del 509.
 I dati sono confrontati con il totale della **classe di laurea** della medesima ripartizione territoriale.

Soddisfazione per il corso di studio concluso

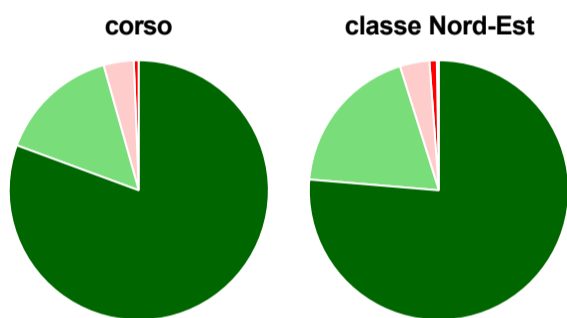
dati aggiornati ad aprile 2020

Ateneo: **Università degli Studi di TRENTO - laurea di primo livello**
 Classe: corso interclasse fino al 2014
lingue e culture moderne (L-11)
 Corso: **lingue moderne (L-11, ex L-12)**
 Ripartizione territoriale sede del corso: **Nord-Est**

Laureati nell'anno solare 2019 (*valori assoluti*)
 Laureati: **179**
 Intervistati: **173**
 Collettivo esaminato^(a): **166** [scheda di dettaglio](#)

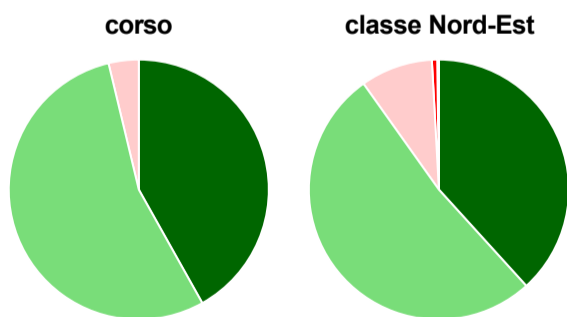
(a) Per una migliore confrontabilità della documentazione, si riportano i dati relativi ai **solli laureati che si sono iscritti al corso di laurea in anni recenti**, cioè a partire dal 2015: 166 di cui 160 intervistati.

Hanno frequentato regolarmente



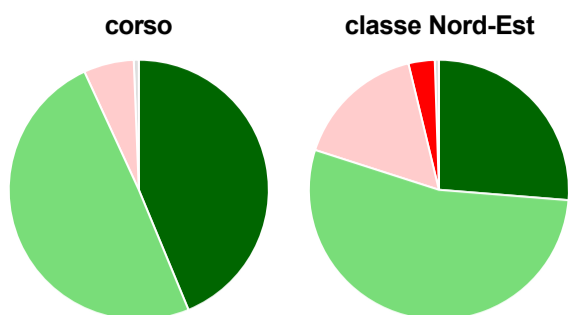
	corso	classe Nord-Est
più del 75% degli insegnamenti previsti	80,6%	76,3%
tra il 50% e il 75%	15,0%	18,8%
tra il 25% e il 50%	3,8%	3,7%
meno del 25%	0,6%	0,9%
non rispondono	-	0,3%
Totale	100%	100%

Hanno ritenuto il carico di studio degli insegnamenti adeguato alla durata del corso di studio



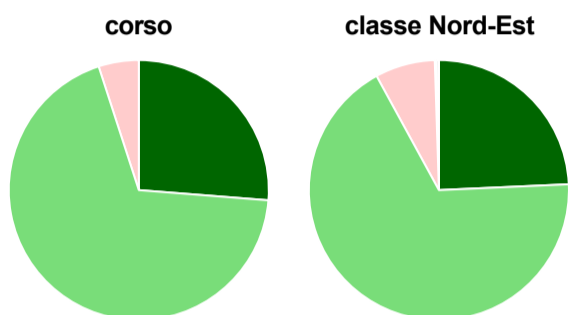
	corso	classe Nord-Est
decisamente sì	41,9%	38,3%
più sì che no	54,4%	51,9%
più no che sì	3,8%	9,0%
decisamente no	-	0,7%
non rispondono	-	0,2%
Totale	100%	100%

Hanno ritenuto l'organizzazione degli esami (appelli, orari, informazioni, prenotazioni, ...) soddisfacente



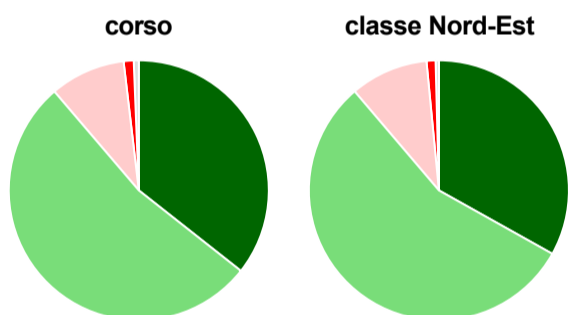
	corso	classe Nord-Est
sempre o quasi sempre	43,8%	26,3%
per più della metà degli esami	49,4%	53,7%
per meno della metà degli esami	6,3%	16,3%
mai o quasi mai	-	3,3%
non rispondono	0,6%	0,5%
Totale	100%	100%

Sono soddisfatti dei rapporti con i docenti in generale



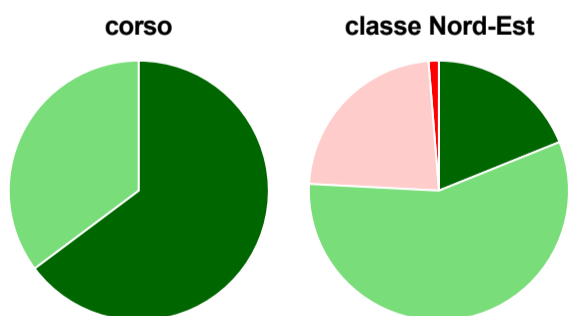
	corso	classe Nord-Est
decisamente sì	26,3%	24,3%
più sì che no	68,8%	67,8%
più no che sì	5,0%	7,4%
decisamente no	-	0,2%
non rispondono	-	0,3%
Totale	100%	100%

Sono complessivamente soddisfatti del corso di laurea



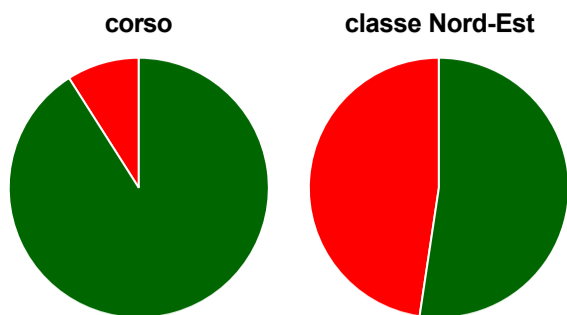
	corso	classe Nord-Est
decisamente sì	35,6%	33,1%
più sì che no	53,1%	55,7%
più no che sì	9,4%	9,7%
decisamente no	1,3%	1,1%
non rispondono	0,6%	0,4%
Totale	100%	100%

Valutazione delle aule



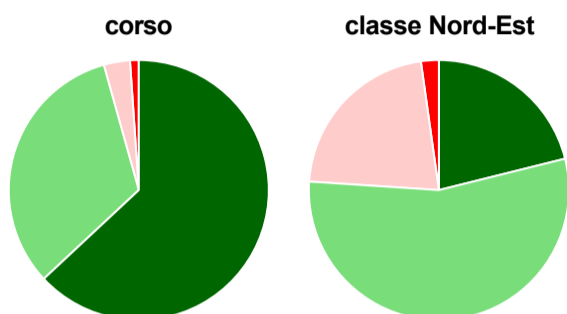
	corso	classe Nord-Est
Hanno utilizzato le aule:	99,4%	99,6%
Valutazione (per 100 fruitori):		
sempre o quasi sempre adeguate	64,8%	18,9%
spesso adeguate	35,2%	56,9%
raramente adeguate	-	22,9%
mai adeguate	-	1,3%
Totale	100%	100%

Valutazione delle postazioni informatiche



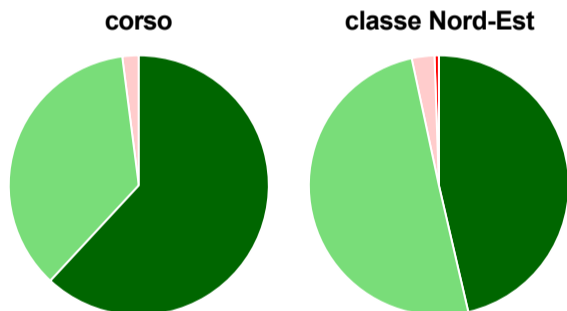
	corso	classe Nord-Est
Hanno utilizzato le postazioni informatiche:	76,3%	62,2%
Valutazione (per 100 fruitori):		
in numero adeguato	91,0%	52,4%
in numero inadeguato	9,0%	47,6%
Totale	100%	100%

Valutazione delle attrezzature per le altre attività didattiche (laboratori, attività pratiche, ...)



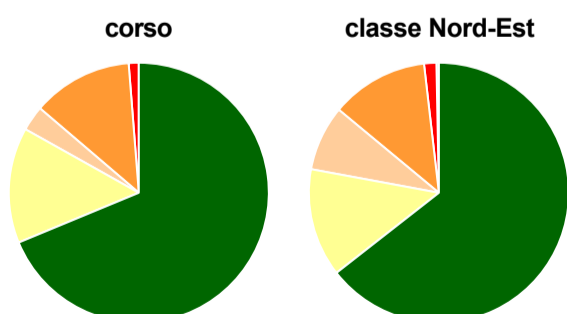
	corso	classe Nord-Est
Hanno utilizzato le attrezzature per le altre attività didattiche (laboratori, attività pratiche, ...):	57,5%	57,5%
Valutazione (per 100 fruitori):		
sempre o quasi sempre adeguate	63,0%	21,1%
spesso adeguate	32,6%	54,9%
raramente adeguate	3,3%	21,7%
mai adeguate	1,1%	2,2%
Totale	100%	100%

Valutazione dei servizi di biblioteca (prestito/consultazione, orari di apertura, ...)



	corso	classe Nord-Est
Hanno utilizzato i servizi di biblioteca (prestito/consultazione, orari di apertura, ...):	91,9%	94,0%
Valutazione (per 100 fruitori):		
decisamente positiva	61,9%	46,4%
abbastanza positiva	36,1%	50,3%
abbastanza negativa	2,0%	2,8%
decisamente negativa	-	0,5%
Totale	100%	100%

Si iscriverebbero di nuovo all'università?



	corso	classe Nord-Est
sì, allo stesso corso dell'Ateneo	68,8%	64,4%
sì, ma ad un altro corso dell'Ateneo	14,4%	13,5%
sì, allo stesso corso, ma in un altro Ateneo	3,1%	8,1%
sì, ma ad un altro corso e in un altro Ateneo	12,5%	12,1%
non si iscriverebbero più all'università	1,3%	1,5%
non rispondono	-	0,3%
Totale	100%	100%

Condizione occupazionale

Anno di indagine: **2019**
dati aggiornati ad aprile 2020

Ateneo: **Università degli Studi di TRENTO - laurea di primo livello**

Classe: corso interclasse fino al 2014

lingue e culture moderne (L-11)

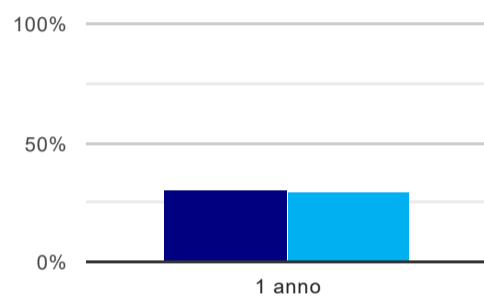
Corso: **lingue moderne (L-11, ex L-12)**

Ripartizione territoriale sede del corso: **Nord-Est**

(valori assoluti)	Laureati	Intervistati	Collettivo esaminato ^(b)
Laureati del 2018 a 1 anno:	173	126	90 scheda di dettaglio

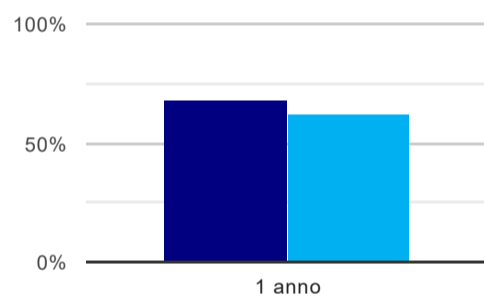
(b) Per una migliore confrontabilità della documentazione, si riportano i dati relativi ai **solli laureati che non lavoravano al momento della laurea**.

Tasso di occupazione⁽¹⁾



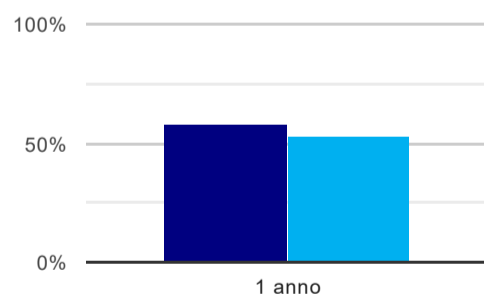
	1 anno
corso	30,0%
classe Nord-Est	29,3%

Laureati attualmente iscritti ad un corso di laurea magistrale⁽²⁾



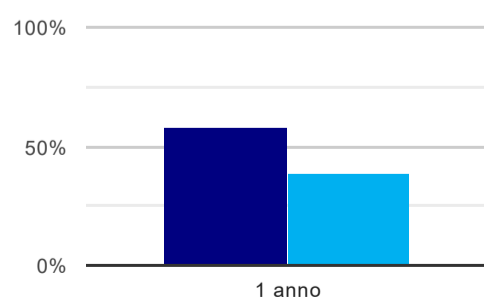
	1 anno
corso	67,8%
classe Nord-Est	61,8%

Laureati che non lavorano, non cercano lavoro, ma sono impegnati in un corso universitario o in un tirocinio/praticantato⁽³⁾



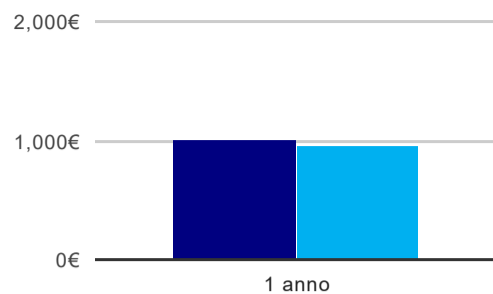
	1 anno
corso	57,8%
classe Nord-Est	52,5%

Occupati che, nel lavoro, utilizzano in misura elevata le competenze acquisite con la laurea



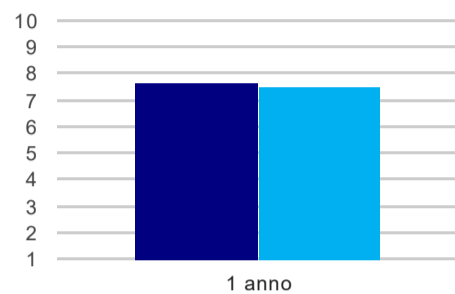
	1 anno
corso	57,7%
classe Nord-Est	39,3%

Retribuzione mensile netta (medie, in euro)



	1 anno
corso	1.013€
classe Nord-Est	950€

Soddisfazione per il lavoro svolto (medie, scala 1-10)



	1 anno
corso	7,6
classe Nord-Est	7,5

(1) sono considerati occupati tutti coloro che dichiarano di svolgere una qualsiasi attività, anche di formazione o non in regola, purché retribuita.

(2) sono considerati anche i laureati iscritti ad un corso a ciclo unico, al corso in Scienze della Formazione primaria, nonché ad un corso di secondo livello presso una delle Istituzioni di Alta Formazione Artistica e Musicale.

(3) sono compresi quanti risultano impegnati in dottorati di ricerca, scuole di specializzazione, master universitari e, per i laureati di primo livello, altri corsi di laurea (di qualunque tipo, compresi i corsi attivati presso una delle Istituzioni di Alta Formazione Artistica e Musicale).