

## Scheda Unica Annuale - Soddisfazione per il corso di studio concluso e condizione occupazionale dei laureati

### Opzioni:

I dati **non includono** i laureati di corsi equivalenti del 509.  
 I dati sono confrontati con il totale della **classe di laurea** del complesso degli atenei.

### Soddisfazione per il corso di studio concluso

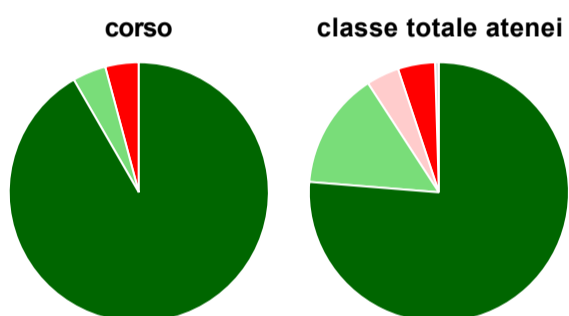
dati aggiornati ad aprile 2020

Ateneo: **Università degli Studi di TRENTO - laurea magistrale biennale**  
 Classe: **lingue e letterature moderne europee e americane (LM-37)**  
 Corso: **letterature euroamericane, traduzione e critica letteraria (LM-37)**

Laureati nell'anno solare 2019 (*valori assoluti*)  
 Laureati: **37**  
 Intervistati: **35**  
 Collettivo esaminato<sup>(a)</sup>: **25** [scheda di dettaglio](#)

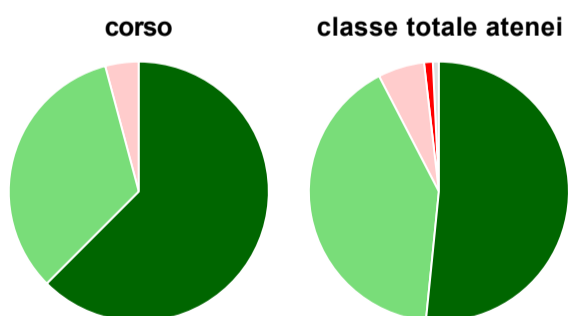
(a) Per una migliore confrontabilità della documentazione, si riportano i dati relativi ai **solli laureati che si sono iscritti al corso di laurea in anni recenti**, cioè a partire dal 2016: 25 di cui 24 intervistati.

#### Hanno frequentato regolarmente



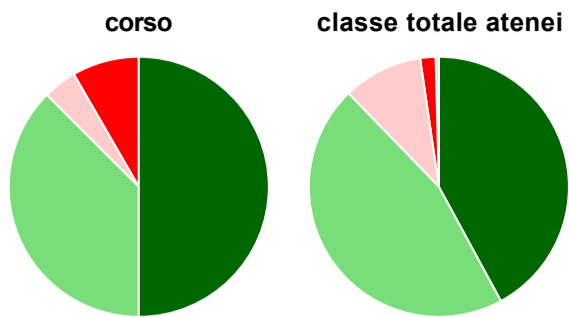
	corso	classe totale atenei
più del 75% degli insegnamenti previsti	91,7%	76,3%
tra il 50% e il 75%	4,2%	14,5%
tra il 25% e il 50%	-	4,1%
meno del 25%	4,2%	4,6%
non rispondono	-	0,5%
<b>Totale</b>	<b>100%</b>	<b>100%</b>

#### Hanno ritenuto il carico di studio degli insegnamenti adeguato alla durata del corso di studio



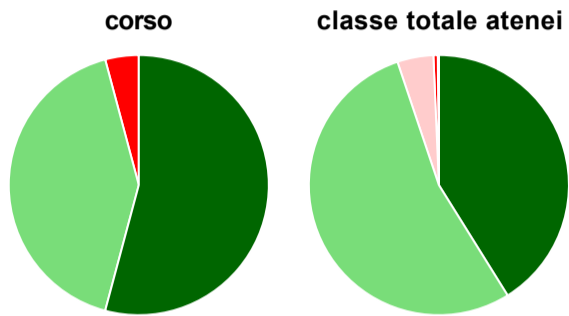
	corso	classe totale atenei
decisamente sì	62,5%	51,6%
più sì che no	33,3%	40,8%
più no che sì	4,2%	5,8%
decisamente no	-	1,1%
non rispondono	-	0,7%
<b>Totale</b>	<b>100%</b>	<b>100%</b>

### Hanno ritenuto l'organizzazione degli esami (appelli, orari, informazioni, prenotazioni, ...) soddisfacente



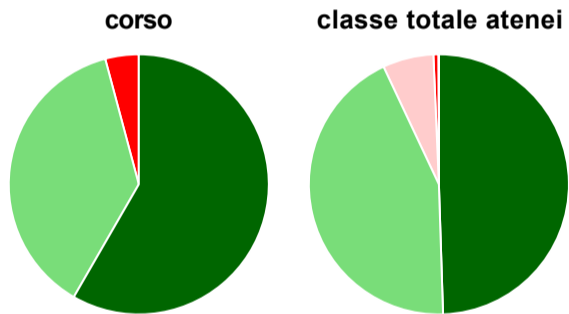
	corso	classe totale atenei
sempre o quasi sempre	50,0%	42,1%
per più della metà degli esami	37,5%	45,7%
per meno della metà degli esami	4,2%	9,9%
mai o quasi mai	8,3%	1,9%
non rispondono	-	0,4%
<b>Totale</b>	<b>100%</b>	<b>100%</b>

### Sono soddisfatti dei rapporti con i docenti in generale



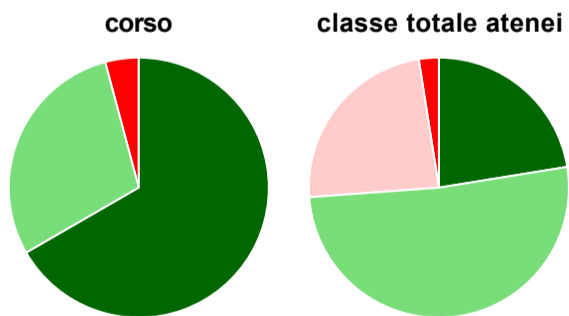
	corso	classe totale atenei
decisamente sì	54,2%	41,1%
più sì che no	41,7%	53,7%
più no che sì	-	4,5%
decisamente no	4,2%	0,5%
non rispondono	-	0,1%
<b>Totale</b>	<b>100%</b>	<b>100%</b>

### Sono complessivamente soddisfatti del corso di laurea



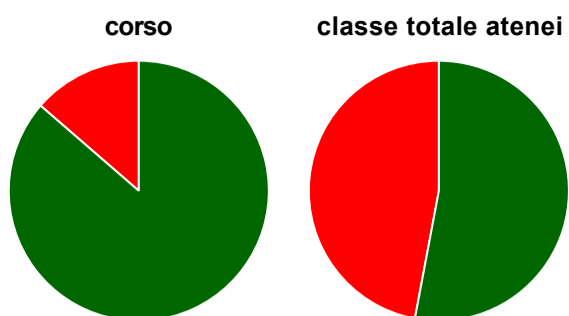
	corso	classe totale atenei
decisamente sì	58,3%	49,5%
più sì che no	37,5%	43,5%
più no che sì	-	6,3%
decisamente no	4,2%	0,6%
non rispondono	-	0,1%
<b>Totale</b>	<b>100%</b>	<b>100%</b>

### Valutazione delle aule



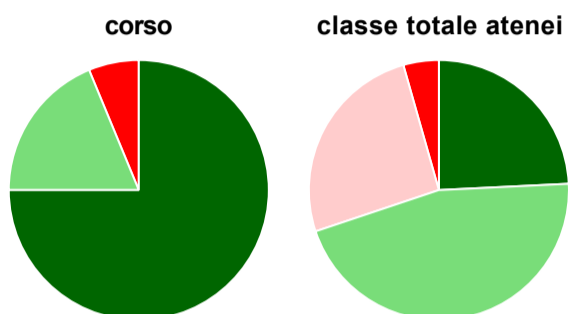
	corso	classe totale atenei
<b>Hanno utilizzato le aule:</b>	<b>100,0%</b>	<b>98,4%</b>
<b>Valutazione (per 100 fruitori):</b>		
sempre o quasi sempre adeguate	66,7%	22,4%
spesso adeguate	29,2%	51,4%
raramente adeguate	-	23,7%
mai adeguate	4,2%	2,5%
<b>Totale</b>	<b>100%</b>	<b>100%</b>

### Valutazione delle postazioni informatiche



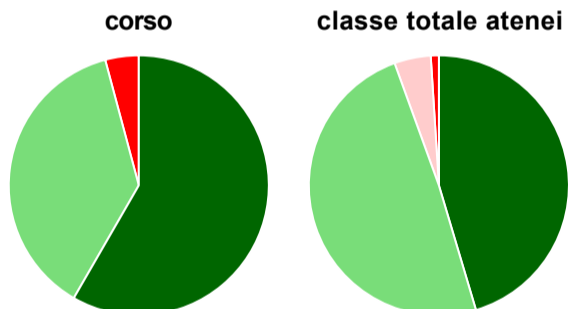
	corso	classe totale atenei
<b>Hanno utilizzato le postazioni informatiche:</b>	<b>91,7%</b>	<b>68,9%</b>
<b>Valutazione (per 100 fruitori):</b>		
in numero adeguato	86,4%	53,0%
in numero inadeguato	13,6%	47,0%
<b>Totale</b>	<b>100%</b>	<b>100%</b>

### Valutazione delle attrezzature per le altre attività didattiche (laboratori, attività pratiche, ...)



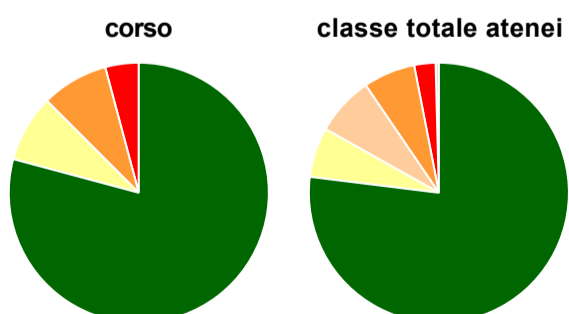
	corso	classe totale atenei
<b>Hanno utilizzato le attrezzature per le altre attività didattiche (laboratori, attività pratiche, ...):</b>	<b>66,7%</b>	<b>72,4%</b>
<b>Valutazione (per 100 fruitori):</b>		
sempre o quasi sempre adeguate	75,0%	24,2%
spesso adeguate	18,8%	45,6%
raramente adeguate	-	25,7%
mai adeguate	6,3%	4,4%
<b>Totale</b>	<b>100%</b>	<b>100%</b>

### Valutazione dei servizi di biblioteca (prestito/consultazione, orari di apertura, ...)



	corso	classe totale atenei
<b>Hanno utilizzato i servizi di biblioteca (prestito/consultazione, orari di apertura, ...):</b>	<b>100,0%</b>	<b>94,5%</b>
<b>Valutazione (per 100 fruitori):</b>		
decisamente positiva	58,3%	45,4%
abbastanza positiva	37,5%	49,1%
abbastanza negativa	-	4,5%
decisamente negativa	4,2%	1,0%
<b>Totale</b>	<b>100%</b>	<b>100%</b>

### Si iscriverebbero di nuovo all'università?



	corso	classe totale atenei
sì, allo stesso corso dell'Ateneo	79,2%	77,0%
sì, ma ad un altro corso dell'Ateneo	8,3%	6,2%
sì, allo stesso corso, ma in un altro Ateneo	-	7,3%
sì, ma ad un altro corso e in un altro Ateneo	8,3%	6,5%
non si iscriverebbero più all'università	4,2%	2,7%
non rispondono	-	0,4%
<b>Totale</b>	<b>100%</b>	<b>100%</b>

# Condizione occupazionale

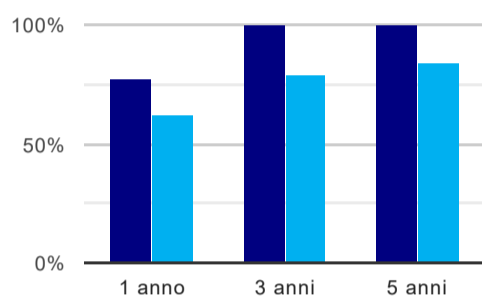
Anno di indagine: **2019**  
dati aggiornati ad aprile 2020

Ateneo: **Università degli Studi di TRENTO - laurea magistrale biennale**  
Classe: **lingue e letterature moderne europee e americane (LM-37)**  
Corso: **letterature euroamericane, traduzione e critica letteraria (LM-37)**

(valori assoluti)	Laureati	Intervistati	Collettivo esaminato <sup>(b)</sup>	
Laureati del 2018 a 1 anno:	29	19	13	<a href="#">scheda di dettaglio</a>
Laureati del 2016 a 3 anni:	30	18	8	<a href="#">scheda di dettaglio</a>
Laureati del 2014 a 5 anni:	29	14	12	<a href="#">scheda di dettaglio</a>

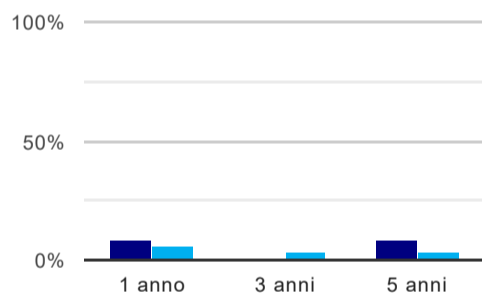
(b) Per una migliore confrontabilità della documentazione, si riportano i dati relativi ai **solli laureati che non lavoravano al momento della laurea**.

## Tasso di occupazione<sup>(1)</sup>



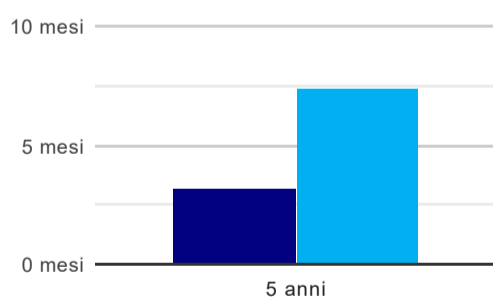
	1 anno	3 anni	5 anni
corso	76,9%	100,0%	100,0%
classe totale atenei	61,6%	79,3%	84,3%

## Laureati che non lavorano, non cercano lavoro, ma sono impegnati in un corso universitario o in un tirocinio/praticantato<sup>(2)</sup>



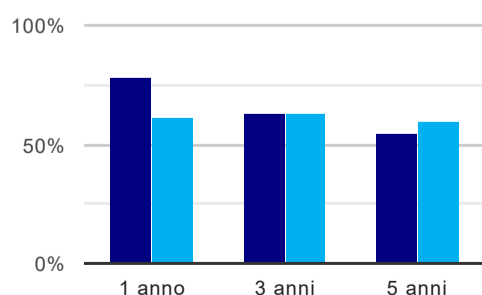
	1 anno	3 anni	5 anni
corso	7,7%	-	8,3%
classe totale atenei	5,7%	3,2%	2,7%

## Tempi di ingresso nel mercato del lavoro, dall'inizio della ricerca al reperimento del primo lavoro (medie, in mesi)



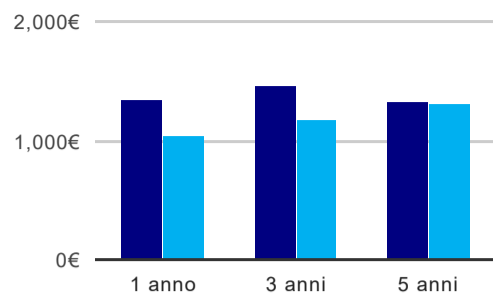
	1 anno	3 anni	5 anni
corso			3,2 mesi
classe totale atenei			7,4 mesi

## Occupati che, nel lavoro, utilizzano in misura elevata le competenze acquisite con la laurea



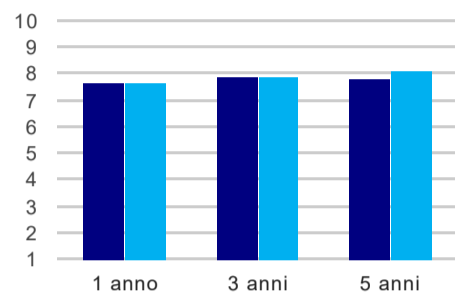
	1 anno	3 anni	5 anni
corso	77,8%	62,5%	54,5%
classe totale atenei	60,6%	62,6%	60,4%

### Retribuzione mensile netta (medie, in euro)



	1 anno	3 anni	5 anni
corso	1.344€	1.469€	1.330€
classe totale atenei	1.047€	1.170€	1.305€

### Soddisfazione per il lavoro svolto (medie, scala 1-10)



	1 anno	3 anni	5 anni
corso	7,7	7,9	7,8
classe totale atenei	7,6	7,9	8,1

(1) sono considerati occupati tutti coloro che dichiarano di svolgere una qualsiasi attività, anche di formazione o non in regola, purché retribuita.

(2) sono compresi quanti risultano impegnati in dottorati di ricerca, scuole di specializzazione, master universitari e, per i laureati di primo livello, altri corsi di laurea (di qualunque tipo, compresi i corsi attivati presso una delle Istituzioni di Alta Formazione Artistica e Musicale).

## Scheda Unica Annuale - Soddisfazione per il corso di studio concluso e condizione occupazionale dei laureati

### Opzioni:

I dati **non includono** i laureati di corsi equivalenti del 509.  
 I dati sono confrontati con il totale della **classe di laurea** della medesima ripartizione territoriale.

### Soddisfazione per il corso di studio concluso

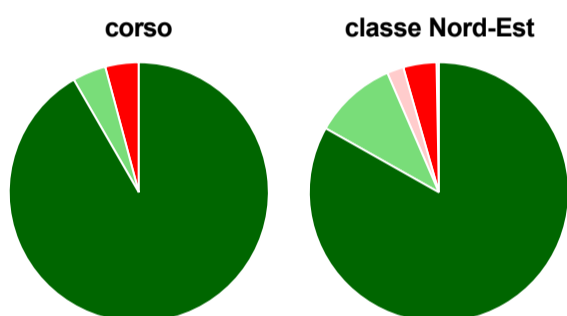
dati aggiornati ad aprile 2020

Ateneo: **Università degli Studi di TRENTO - laurea magistrale biennale**  
 Classe: **lingue e letterature moderne europee e americane (LM-37)**  
 Corso: **letterature euroamericane, traduzione e critica letteraria (LM-37)**  
 Ripartizione territoriale sede del corso: **Nord-Est**

Laureati nell'anno solare 2019 (*valori assoluti*)  
 Laureati: **37**  
 Intervistati: **35**  
 Collettivo esaminato<sup>(a)</sup>: **25** [scheda di dettaglio](#)

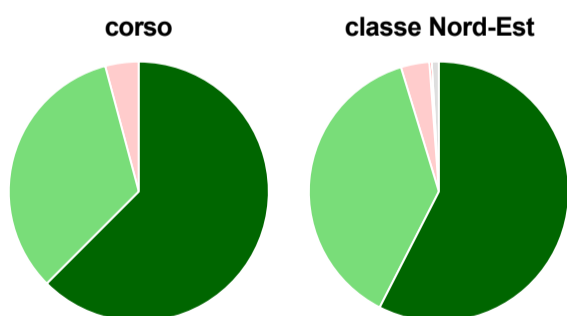
<sup>(a)</sup> Per una migliore confrontabilità della documentazione, si riportano i dati relativi ai **solli laureati che si sono iscritti al corso di laurea in anni recenti**, cioè a partire dal 2016: 25 di cui 24 intervistati.

#### Hanno frequentato regolarmente



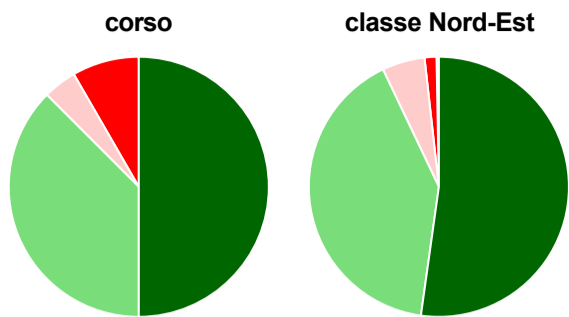
	corso	classe Nord-Est
più del 75% degli insegnamenti previsti	91,7%	83,2%
tra il 50% e il 75%	4,2%	10,3%
tra il 25% e il 50%	-	2,1%
meno del 25%	4,2%	4,1%
non rispondono	-	0,3%
<b>Totale</b>	<b>100%</b>	<b>100%</b>

#### Hanno ritenuto il carico di studio degli insegnamenti adeguato alla durata del corso di studio



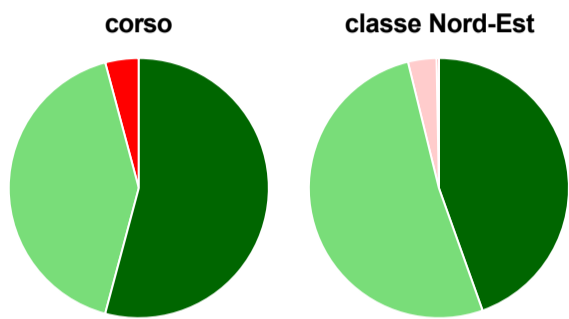
	corso	classe Nord-Est
decisamente sì	62,5%	57,5%
più sì che no	33,3%	37,8%
più no che sì	4,2%	3,5%
decisamente no	-	0,3%
non rispondono	-	0,9%
<b>Totale</b>	<b>100%</b>	<b>100%</b>

### Hanno ritenuto l'organizzazione degli esami (appelli, orari, informazioni, prenotazioni, ...) soddisfacente



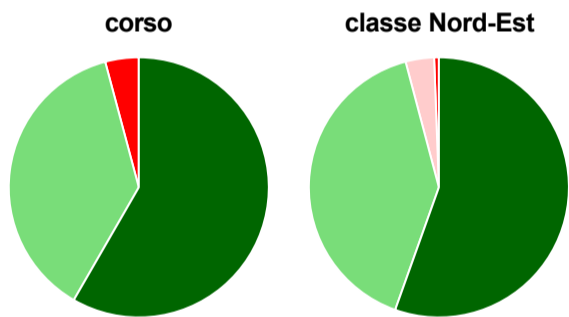
	corso	classe Nord-Est
sempre o quasi sempre	50,0%	52,2%
per più della metà degli esami	37,5%	40,7%
per meno della metà degli esami	4,2%	5,3%
mai o quasi mai	8,3%	1,5%
non rispondono	-	0,3%
<b>Totale</b>	<b>100%</b>	<b>100%</b>

### Sono soddisfatti dei rapporti con i docenti in generale



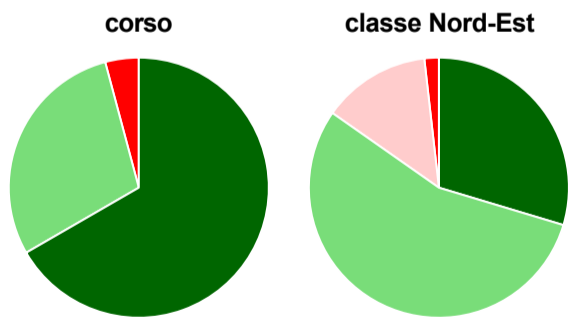
	corso	classe Nord-Est
decisamente sì	54,2%	44,5%
più sì che no	41,7%	51,6%
più no che sì	-	3,5%
decisamente no	4,2%	0,3%
non rispondono	-	-
<b>Totale</b>	<b>100%</b>	<b>100%</b>

### Sono complessivamente soddisfatti del corso di laurea



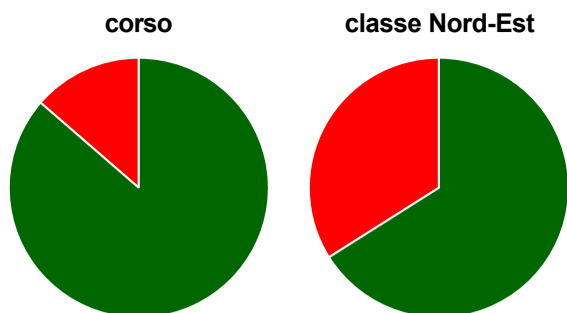
	corso	classe Nord-Est
decisamente sì	58,3%	55,5%
più sì che no	37,5%	40,4%
più no che sì	-	3,5%
decisamente no	4,2%	0,6%
non rispondono	-	-
<b>Totale</b>	<b>100%</b>	<b>100%</b>

### Valutazione delle aule



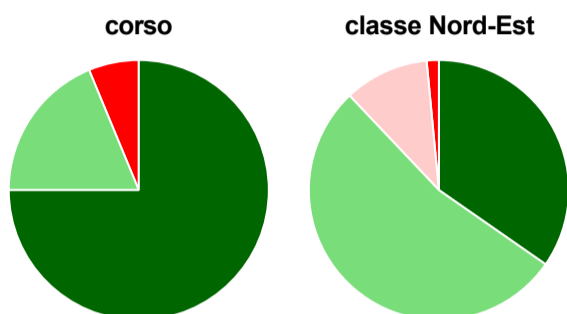
	corso	classe Nord-Est
<b>Hanno utilizzato le aule:</b>	<b>100,0%</b>	<b>98,5%</b>
<b>Valutazione (per 100 fruitori):</b>		
sempre o quasi sempre adeguate	66,7%	29,6%
spesso adeguate	29,2%	55,1%
raramente adeguate	-	13,5%
mai adeguate	4,2%	1,8%
<b>Totale</b>	<b>100%</b>	<b>100%</b>

## Valutazione delle postazioni informatiche



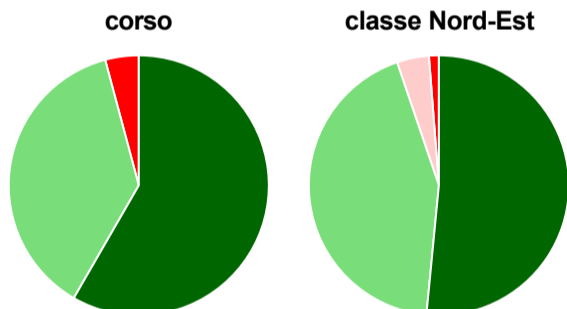
	corso	classe Nord-Est
<b>Hanno utilizzato le postazioni informatiche:</b>	<b>91,7%</b>	<b>61,7%</b>
<b>Valutazione (per 100 fruitori):</b>		
in numero adeguato	86,4%	66,0%
in numero inadeguato	13,6%	34,0%
<b>Totale</b>	<b>100%</b>	<b>100%</b>

## Valutazione delle attrezzature per le altre attività didattiche (laboratori, attività pratiche, ...)



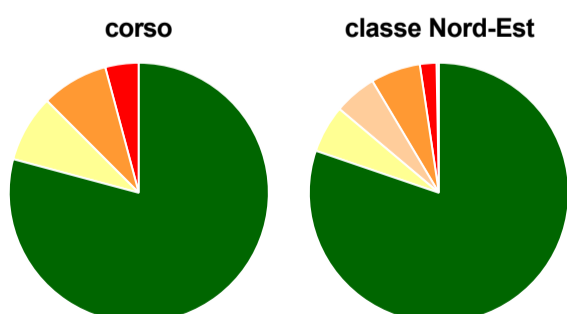
	corso	classe Nord-Est
<b>Hanno utilizzato le attrezzature per le altre attività didattiche (laboratori, attività pratiche, ...):</b>	<b>66,7%</b>	<b>58,7%</b>
<b>Valutazione (per 100 fruitori):</b>		
sempre o quasi sempre adeguate	75,0%	34,7%
spesso adeguate	18,8%	53,3%
raramente adeguate	-	10,6%
mai adeguate	6,3%	1,5%
<b>Totale</b>	<b>100%</b>	<b>100%</b>

## Valutazione dei servizi di biblioteca (prestito/consultazione, orari di apertura, ...)



	corso	classe Nord-Est
<b>Hanno utilizzato i servizi di biblioteca (prestito/consultazione, orari di apertura, ...):</b>	<b>100,0%</b>	<b>96,2%</b>
<b>Valutazione (per 100 fruitori):</b>		
decisamente positiva	58,3%	51,5%
abbastanza positiva	37,5%	43,3%
abbastanza negativa	-	4,0%
decisamente negativa	4,2%	1,2%
<b>Totale</b>	<b>100%</b>	<b>100%</b>

## Si iscriverebbero di nuovo all'università?



	corso	classe Nord-Est
sì, allo stesso corso dell'Ateneo	79,2%	80,2%
sì, ma ad un altro corso dell'Ateneo	8,3%	5,9%
sì, allo stesso corso, ma in un altro Ateneo	-	5,3%
sì, ma ad un altro corso e in un altro Ateneo	8,3%	6,2%
non si iscriverebbero più all'università	4,2%	2,1%
non rispondono	-	0,3%
<b>Totale</b>	<b>100%</b>	<b>100%</b>



# Condizione occupazionale

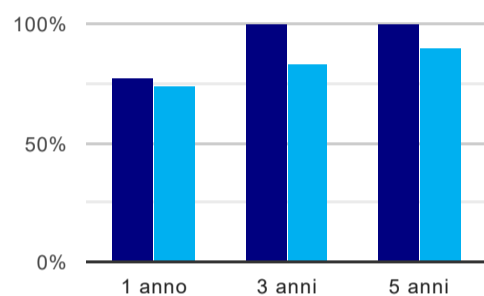
Anno di indagine: **2019**  
dati aggiornati ad aprile 2020

Ateneo: **Università degli Studi di TRENTO - laurea magistrale biennale**  
Classe: **lingue e letterature moderne europee e americane (LM-37)**  
Corso: **letterature euroamericane, traduzione e critica letteraria (LM-37)**  
Ripartizione territoriale sede del corso: **Nord-Est**

(valori assoluti)	Laureati	Intervistati	Collettivo esaminato <sup>(b)</sup>	
Laureati del 2018 a 1 anno:	29	19	13	<a href="#">scheda di dettaglio</a>
Laureati del 2016 a 3 anni:	30	18	8	<a href="#">scheda di dettaglio</a>
Laureati del 2014 a 5 anni:	29	14	12	<a href="#">scheda di dettaglio</a>

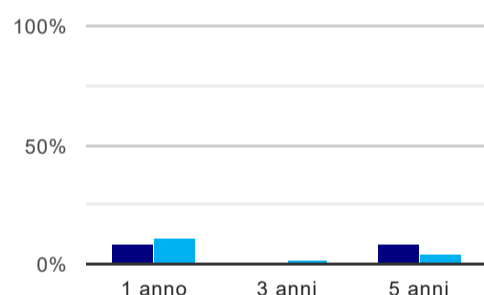
(b) Per una migliore confrontabilità della documentazione, si riportano i dati relativi ai **solli laureati che non lavoravano al momento della laurea**.

## Tasso di occupazione<sup>(1)</sup>



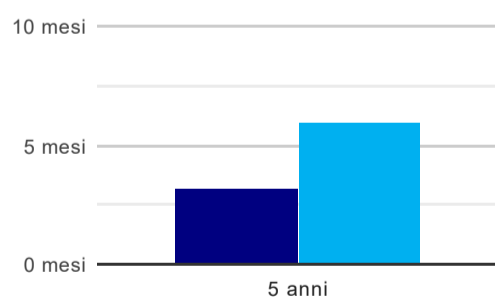
	1 anno	3 anni	5 anni
corso	76,9%	100,0%	100,0%
classe Nord-Est	74,0%	83,3%	89,9%

## Laureati che non lavorano, non cercano lavoro, ma sono impegnati in un corso universitario o in un tirocinio/praticantato<sup>(2)</sup>



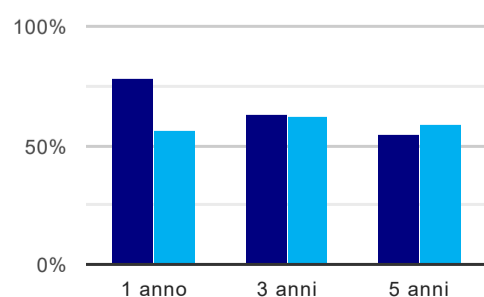
	1 anno	3 anni	5 anni
corso	7,7%	-	8,3%
classe Nord-Est	11,3%	2,5%	3,6%

## Tempi di ingresso nel mercato del lavoro, dall'inizio della ricerca al reperimento del primo lavoro (medie, in mesi)



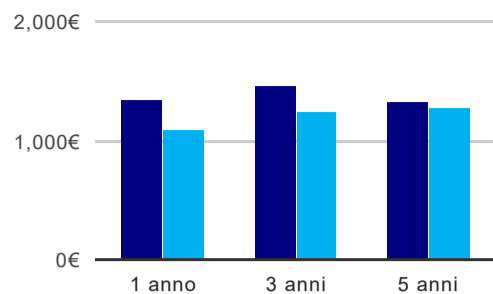
	1 anno	3 anni	5 anni
corso			3,2 mesi
classe Nord-Est			6,0 mesi

## Occupati che, nel lavoro, utilizzano in misura elevata le competenze acquisite con la laurea



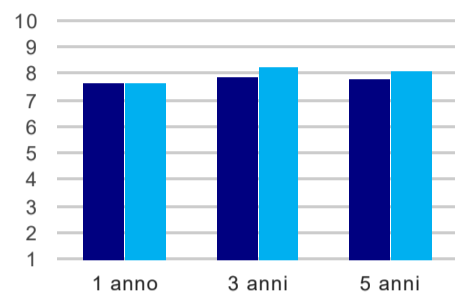
	1 anno	3 anni	5 anni
corso	77,8%	62,5%	54,5%
classe Nord-Est	56,5%	61,8%	58,8%

### Retribuzione mensile netta (medie, in euro)



	1 anno	3 anni	5 anni
corso	1.344€	1.469€	1.330€
classe Nord-Est	1.090€	1.238€	1.277€

### Soddisfazione per il lavoro svolto (medie, scala 1-10)



	1 anno	3 anni	5 anni
corso	7,7	7,9	7,8
classe Nord-Est	7,7	8,3	8,1

(1) sono considerati occupati tutti coloro che dichiarano di svolgere una qualsiasi attività, anche di formazione o non in regola, purché retribuita.

(2) sono compresi quanti risultano impegnati in dottorati di ricerca, scuole di specializzazione, master universitari e, per i laureati di primo livello, altri corsi di laurea (di qualunque tipo, compresi i corsi attivati presso una delle Istituzioni di Alta Formazione Artistica e Musicale).