

Scheda Unica Annuale - Soddisfazione per il corso di studio concluso e condizione occupazionale dei laureati

Opzioni:

I dati **non includono** i laureati di corsi equivalenti del 509.
 I dati sono confrontati con il totale della **classe di laurea** del complesso degli atenei.

Soddisfazione per il corso di studio concluso

dati aggiornati ad aprile 2019

Ateneo: **Università degli Studi di TRENTO - laurea di primo livello**

Classe: **biotecnologie (L-2)**

Corso: **scienze e tecnologie biomolecolari (L-2)**

Laureati nell'anno solare 2018 (*valori assoluti*)

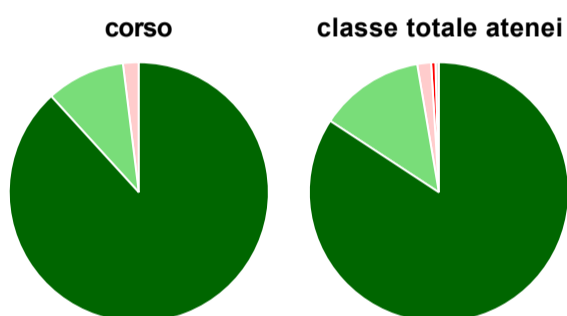
Laureati: **56**

Intervistati: **54**

Collettivo esaminato^(a): **53** [scheda di dettaglio](#)

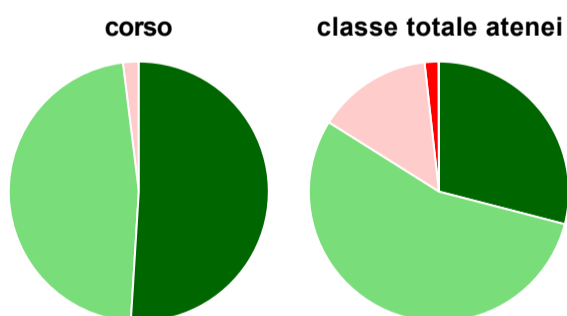
(a) Per una migliore confrontabilità della documentazione, si riportano i dati relativi ai **solli laureati che si sono iscritti al corso di laurea in anni recenti**, cioè a partire dal 2014: 53 di cui 51 intervistati.

Hanno frequentato regolarmente



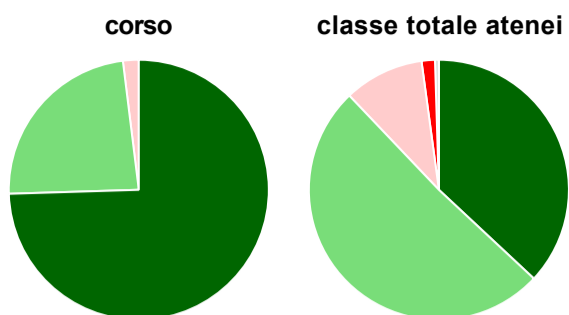
	corso	classe totale atenei
■ più del 75% degli insegnamenti previsti	88,2%	84,3%
■ tra il 50% e il 75%	9,8%	13,1%
■ tra il 25% e il 50%	2,0%	1,7%
■ meno del 25%	-	0,5%
■ non rispondono	-	0,4%
Totale	100%	100%

Hanno ritenuto il carico di studio degli insegnamenti adeguato alla durata del corso di studio



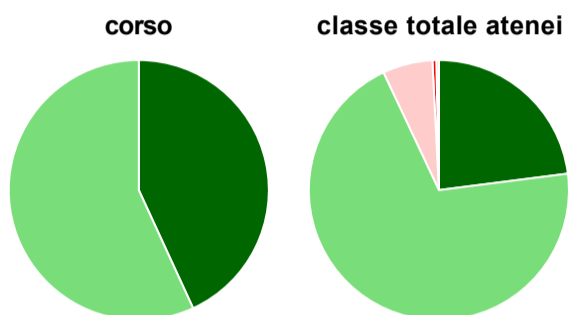
	corso	classe totale atenei
■ decisamente sì	51,0%	29,0%
■ più sì che no	47,1%	54,9%
■ più no che sì	2,0%	14,3%
■ decisamente no	-	1,7%
■ non rispondono	-	0,1%
Totale	100%	100%

Hanno ritenuto l'organizzazione degli esami (appelli, orari, informazioni, prenotazioni, ...) soddisfacente



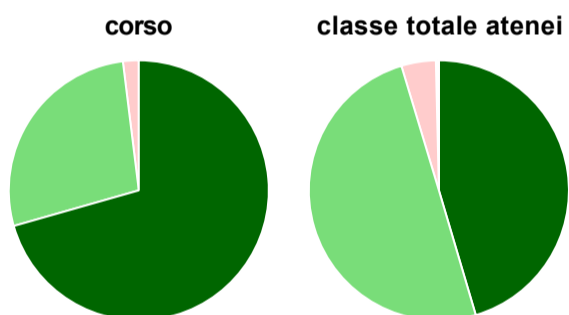
	corso	classe totale atenei
sempre o quasi sempre	74,5%	37,0%
per più della metà degli esami	23,5%	50,9%
per meno della metà degli esami	2,0%	10,0%
mai o quasi mai	-	1,7%
non rispondono	-	0,5%
Totale	100%	100%

Sono soddisfatti dei rapporti con i docenti in generale



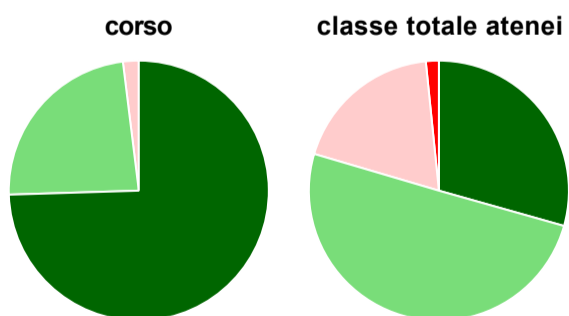
	corso	classe totale atenei
decisamente sì	43,1%	23,0%
più sì che no	56,9%	70,0%
più no che sì	-	6,2%
decisamente no	-	0,5%
non rispondono	-	0,3%
Totale	100%	100%

Sono complessivamente soddisfatti del corso di laurea



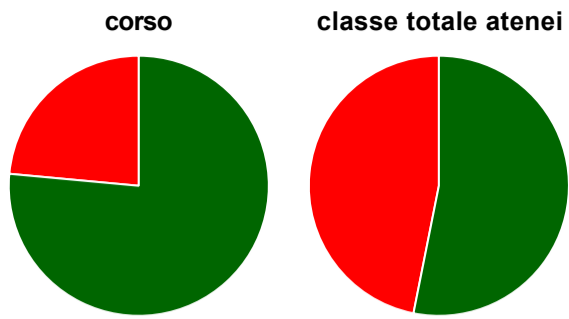
	corso	classe totale atenei
decisamente sì	70,6%	45,4%
più sì che no	27,5%	49,9%
più no che sì	2,0%	4,3%
decisamente no	-	0,2%
non rispondono	-	0,2%
Totale	100%	100%

Valutazione delle aule



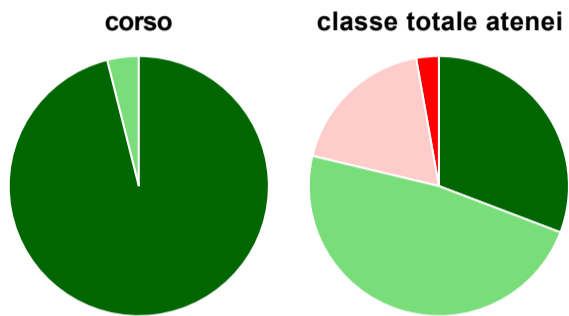
	corso	classe totale atenei
Hanno utilizzato le aule:	100,0%	99,6%
Valutazione (per 100 fruitori):		
sempre o quasi sempre adeguate	74,5%	29,4%
spesso adeguate	23,5%	50,2%
raramente adeguate	2,0%	18,8%
mai adeguate	-	1,6%
Totale	100%	100%

Valutazione delle postazioni informatiche



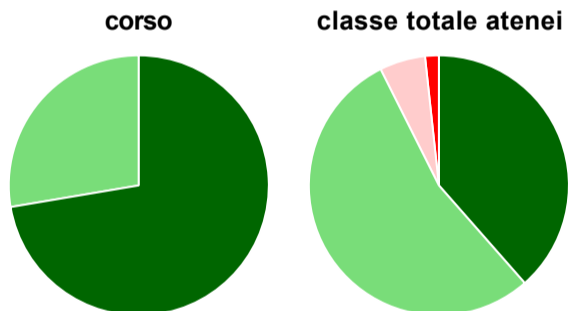
	corso	classe totale atenei
Hanno utilizzato le postazioni informatiche:	100,0%	82,1%
Valutazione (per 100 fruitori):		
in numero adeguato	76,5%	53,1%
in numero inadeguato	23,5%	46,9%
Totale	100%	100%

Valutazione delle attrezzature per le altre attività didattiche (laboratori, attività pratiche, ...)



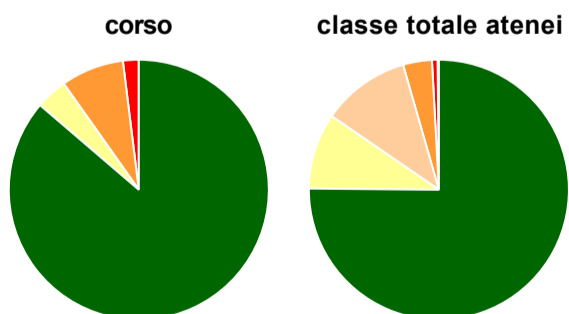
	corso	classe totale atenei
Hanno utilizzato le attrezzature per le altre attività didattiche (laboratori, attività pratiche, ...):	100,0%	99,0%
Valutazione (per 100 fruitori):		
sempre o quasi sempre adeguate	96,1%	30,8%
spesso adeguate	3,9%	47,9%
raramente adeguate	-	18,5%
mai adeguate	-	2,8%
Totale	100%	100%

Valutazione dei servizi di biblioteca (prestito/consultazione, orari di apertura, ...)



	corso	classe totale atenei
Hanno utilizzato i servizi di biblioteca (prestito/consultazione, orari di apertura, ...):	92,2%	78,1%
Valutazione (per 100 fruitori):		
decisamente positiva	72,3%	38,5%
abbastanza positiva	27,7%	54,1%
abbastanza negativa	-	5,7%
decisamente negativa	-	1,7%
Totale	100%	100%

Si iscriverebbero di nuovo all'università?



	corso	classe totale atenei
sì, allo stesso corso dell'Ateneo	86,3%	75,1%
sì, ma ad un altro corso dell'Ateneo	3,9%	9,4%
sì, allo stesso corso, ma in un altro Ateneo	-	11,0%
sì, ma ad un altro corso e in un altro Ateneo	7,8%	3,6%
non si iscriverebbero più all'università	2,0%	0,7%
non rispondono	-	0,2%
Totale	100%	100%

Condizione occupazionale

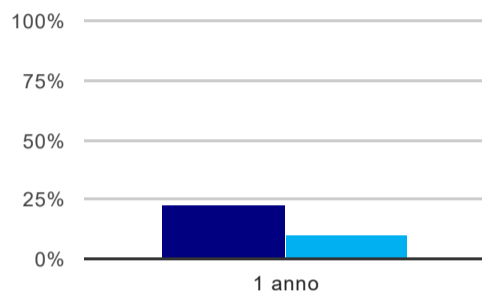
Anno di indagine: **2018**
dati aggiornati ad aprile 2019

Ateneo: **Università degli Studi di TRENTO - laurea di primo livello**
Classe: **biotecnologie (L-2)**
Corso: **scienze e tecnologie biomolecolari (L-2)**

(valori assoluti)	Laureati	Intervistati	Collettivo esaminato ^(b)
Laureati del 2017 a 1 anno:	59	46	40 scheda di dettaglio

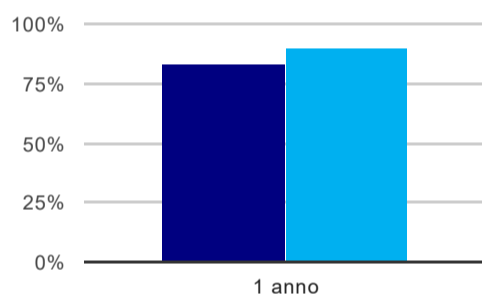
(b) Per una migliore confrontabilità della documentazione, si riportano i dati relativi ai **solli laureati che non lavoravano al momento della laurea**.

Tasso di occupazione⁽¹⁾



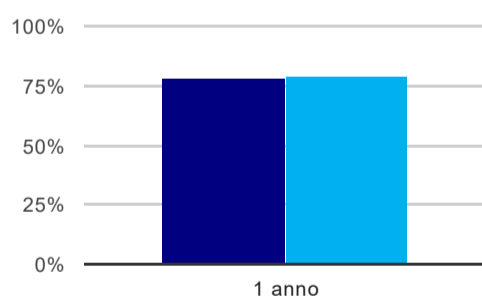
	1 anno
corso	22,5%
classe totale atenei	9,8%

Laureati attualmente iscritti ad un corso di laurea magistrale⁽²⁾



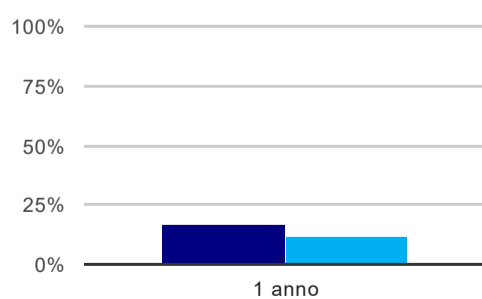
	1 anno
corso	82,5%
classe totale atenei	90,2%

Laureati che non lavorano, non cercano lavoro, ma sono impegnati in un corso universitario o in un tirocinio/praticantato⁽³⁾



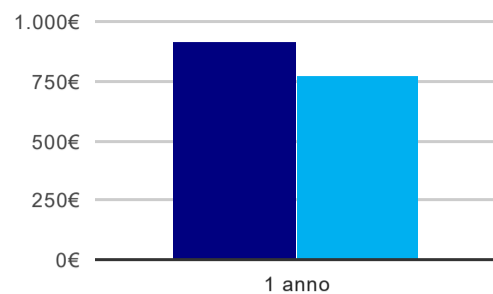
	1 anno
corso	77,5%
classe totale atenei	78,9%

Occupati che, nel lavoro, utilizzano in misura elevata le competenze acquisite con la laurea



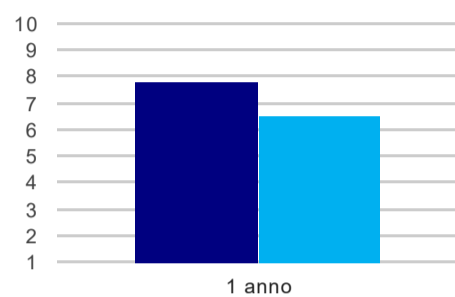
	1 anno
corso	16,7%
classe totale atenei	11,8%

Retribuzione mensile netta (medie, in euro)



	1 anno
corso	917€
classe totale atenei	776€

Soddisfazione per il lavoro svolto (medie, scala 1-10)



	1 anno
corso	7,8
classe totale atenei	6,5

(1) sono considerati occupati tutti coloro che dichiarano di svolgere una qualsiasi attività, anche di formazione o non in regola, purché retribuita.

(2) sono considerati anche i laureati iscritti ad un corso a ciclo unico, al corso in Scienze della Formazione primaria, nonché ad un corso di secondo livello presso una delle Istituzioni di Alta Formazione Artistica e Musicale.

(3) sono compresi quanti risultano impegnati in dottorati di ricerca, scuole di specializzazione, master universitari e, per i laureati di primo livello, altri corsi di laurea (di qualunque tipo, compresi i corsi attivati presso una delle Istituzioni di Alta Formazione Artistica e Musicale).

Scheda Unica Annuale - Soddisfazione per il corso di studio concluso e condizione occupazionale dei laureati

Opzioni:

I dati **non includono** i laureati di corsi equivalenti del 509.
 I dati sono confrontati con il totale della **classe di laurea** della medesima ripartizione territoriale.

Soddisfazione per il corso di studio concluso

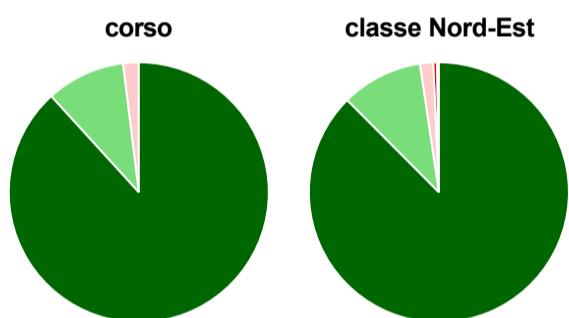
dati aggiornati ad aprile 2019

Ateneo: **Università degli Studi di TRENTO - laurea di primo livello**
 Classe: **biotecnologie (L-2)**
 Corso: **scienze e tecnologie biomolecolari (L-2)**
 Ripartizione territoriale sede del corso: **Nord-Est**

Laureati nell'anno solare 2018 (*valori assoluti*)
 Laureati: **56**
 Intervistati: **54**
 Collettivo esaminato^(a): **53** [scheda di dettaglio](#)

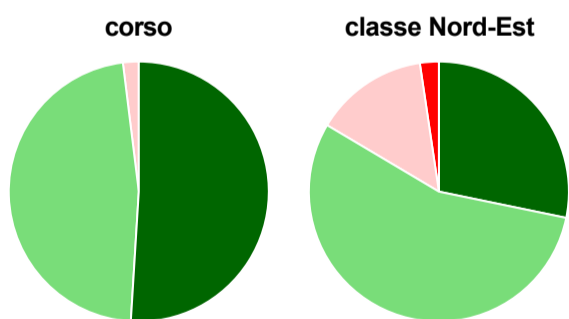
(a) Per una migliore confrontabilità della documentazione, si riportano i dati relativi ai **solli laureati che si sono iscritti al corso di laurea in anni recenti**, cioè a partire dal 2014: 53 di cui 51 intervistati.

Hanno frequentato regolarmente



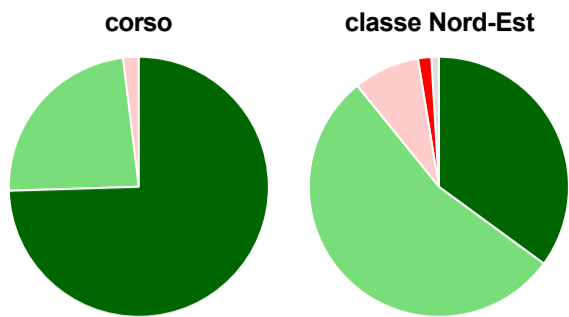
	corso	classe Nord-Est
più del 75% degli insegnamenti previsti	88,2%	87,5%
tra il 50% e il 75%	9,8%	10,1%
tra il 25% e il 50%	2,0%	1,6%
meno del 25%	-	0,5%
non rispondono	-	0,2%
Totale	100%	100%

Hanno ritenuto il carico di studio degli insegnamenti adeguato alla durata del corso di studio



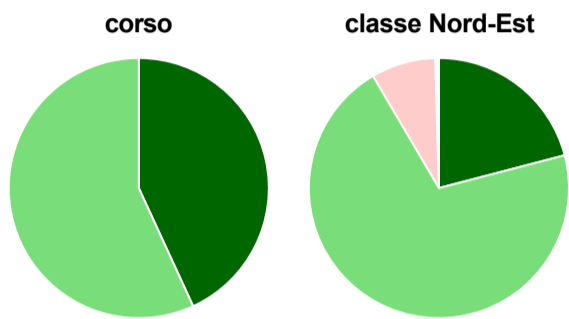
	corso	classe Nord-Est
decisamente sì	51,0%	28,2%
più sì che no	47,1%	55,3%
più no che sì	2,0%	14,1%
decisamente no	-	2,4%
non rispondono	-	-
Totale	100%	100%

Hanno ritenuto l'organizzazione degli esami (appelli, orari, informazioni, prenotazioni, ...) soddisfacente



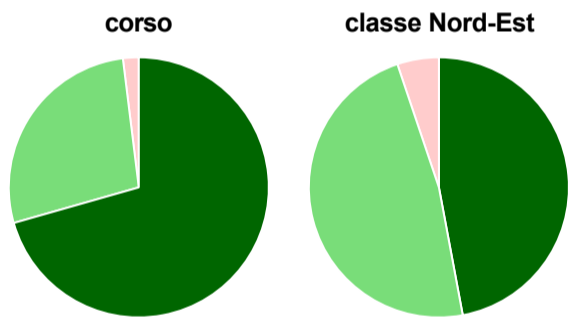
	corso	classe Nord-Est
sempre o quasi sempre	74,5%	35,1%
per più della metà degli esami	23,5%	54,1%
per meno della metà degli esami	2,0%	8,2%
mai o quasi mai	-	1,6%
non rispondono	-	0,9%
Totale	100%	100%

Sono soddisfatti dei rapporti con i docenti in generale



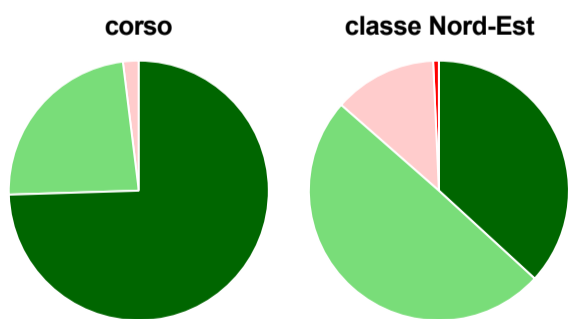
	corso	classe Nord-Est
decisamente sì	43,1%	20,9%
più sì che no	56,9%	70,6%
più no che sì	-	8,0%
decisamente no	-	0,2%
non rispondono	-	0,2%
Totale	100%	100%

Sono complessivamente soddisfatti del corso di laurea



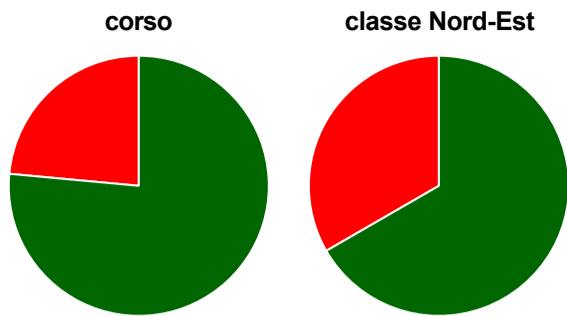
	corso	classe Nord-Est
decisamente sì	70,6%	47,1%
più sì che no	27,5%	47,8%
più no che sì	2,0%	5,2%
decisamente no	-	-
non rispondono	-	-
Totale	100%	100%

Valutazione delle aule



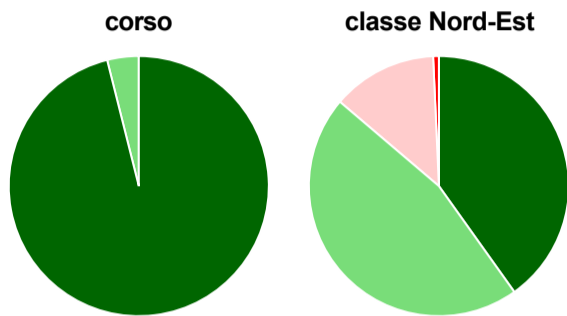
	corso	classe Nord-Est
Hanno utilizzato le aule:	100,0%	99,1%
Valutazione (per 100 fruitori):		
sempre o quasi sempre adeguate	74,5%	36,8%
spesso adeguate	23,5%	49,6%
raramente adeguate	2,0%	12,8%
mai adeguate	-	0,7%
Totale	100%	100%

Valutazione delle postazioni informatiche



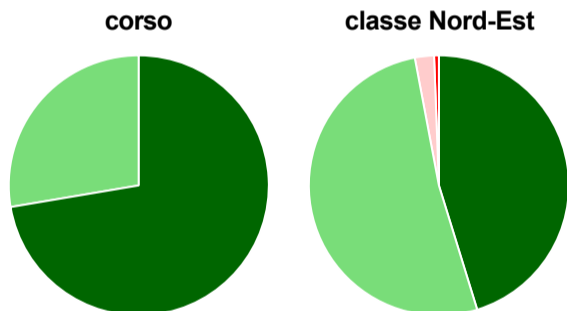
	corso	classe Nord-Est
Hanno utilizzato le postazioni informatiche:	100,0%	83,3%
Valutazione (per 100 fruitori):		
in numero adeguato	76,5%	66,7%
in numero inadeguato	23,5%	33,3%
Totale	100%	100%

Valutazione delle attrezzature per le altre attività didattiche (laboratori, attività pratiche, ...)



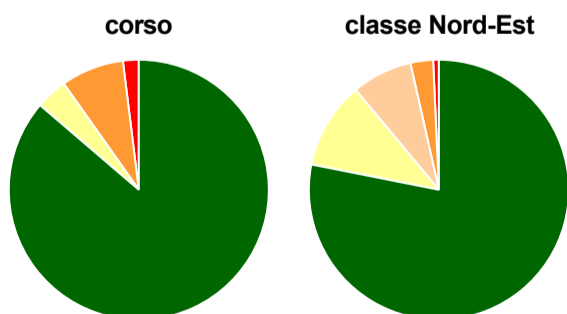
	corso	classe Nord-Est
Hanno utilizzato le attrezzature per le altre attività didattiche (laboratori, attività pratiche, ...):	100,0%	99,1%
Valutazione (per 100 fruitori):		
sempre o quasi sempre adeguate	96,1%	40,1%
spesso adeguate	3,9%	46,1%
raramente adeguate	-	13,1%
mai adeguate	-	0,7%
Totale	100%	100%

Valutazione dei servizi di biblioteca (prestito/consultazione, orari di apertura, ...)



	corso	classe Nord-Est
Hanno utilizzato i servizi di biblioteca (prestito/consultazione, orari di apertura, ...):	92,2%	79,1%
Valutazione (per 100 fruitori):		
decisamente positiva	72,3%	45,2%
abbastanza positiva	27,7%	51,8%
abbastanza negativa	-	2,4%
decisamente negativa	-	0,6%
Totale	100%	100%

Si iscriverebbero di nuovo all'università?



	corso	classe Nord-Est
sì, allo stesso corso dell'Ateneo	86,3%	78,1%
sì, ma ad un altro corso dell'Ateneo	3,9%	10,8%
sì, allo stesso corso, ma in un altro Ateneo	-	7,5%
sì, ma ad un altro corso e in un altro Ateneo	7,8%	2,8%
non si iscriverebbero più all'università	2,0%	0,7%
non rispondono	-	-
Totale	100%	100%

Condizione occupazionale

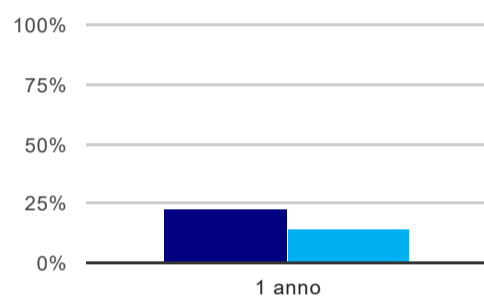
Anno di indagine: **2018**
dati aggiornati ad aprile 2019

Ateneo: **Università degli Studi di TRENTO - laurea di primo livello**
Classe: **biotecnologie (L-2)**
Corso: **scienze e tecnologie biomolecolari (L-2)**
Ripartizione territoriale sede del corso: **Nord-Est**

(valori assoluti)	Laureati	Intervistati	Collettivo esaminato ^(b)	
Laureati del 2017 a 1 anno:	59	46	40	scheda di dettaglio

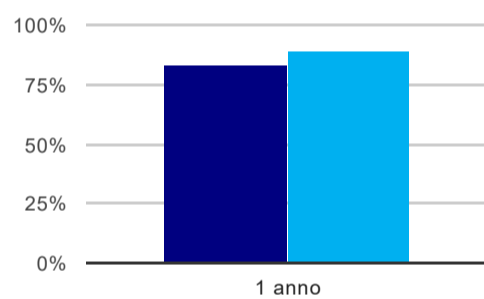
^(b) Per una migliore confrontabilità della documentazione, si riportano i dati relativi ai **solli laureati che non lavoravano al momento della laurea**.

Tasso di occupazione⁽¹⁾



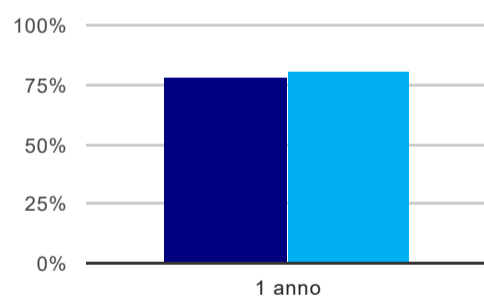
	1 anno
corso	22,5%
classe Nord-Est	14,2%

Laureati attualmente iscritti ad un corso di laurea magistrale⁽²⁾



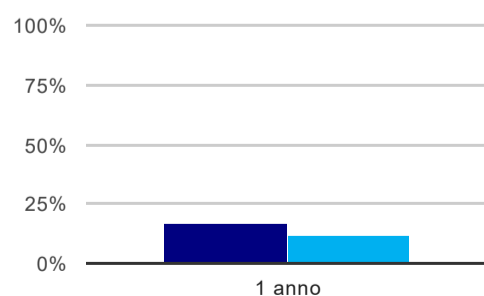
	1 anno
corso	82,5%
classe Nord-Est	88,8%

Laureati che non lavorano, non cercano lavoro, ma sono impegnati in un corso universitario o in un tirocinio/praticantato⁽³⁾



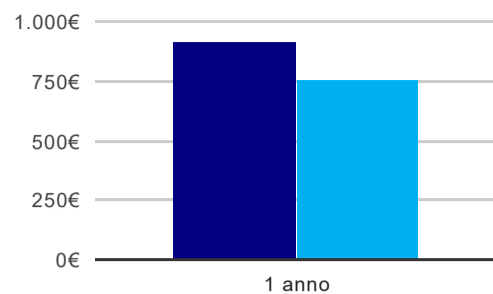
	1 anno
corso	77,5%
classe Nord-Est	80,8%

Occupati che, nel lavoro, utilizzano in misura elevata le competenze acquisite con la laurea



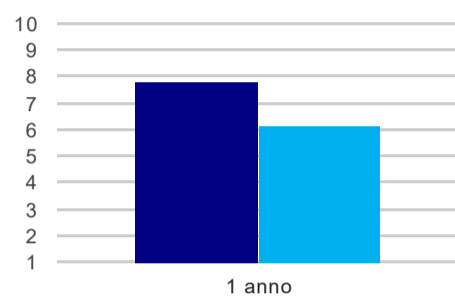
	1 anno
corso	16,7%
classe Nord-Est	12,1%

Retribuzione mensile netta (medie, in euro)



	1 anno
corso	917€
classe Nord-Est	755€

Soddisfazione per il lavoro svolto (medie, scala 1-10)



	1 anno
corso	7,8
classe Nord-Est	6,2

(1) sono considerati occupati tutti coloro che dichiarano di svolgere una qualsiasi attività, anche di formazione o non in regola, purché retribuita.

(2) sono considerati anche i laureati iscritti ad un corso a ciclo unico, al corso in Scienze della Formazione primaria, nonché ad un corso di secondo livello presso una delle Istituzioni di Alta Formazione Artistica e Musicale.

(3) sono compresi quanti risultano impegnati in dottorati di ricerca, scuole di specializzazione, master universitari e, per i laureati di primo livello, altri corsi di laurea (di qualunque tipo, compresi i corsi attivati presso una delle Istituzioni di Alta Formazione Artistica e Musicale).