

Trasparenza - versione S.U.A.

Questa versione della scheda per la trasparenza è stata predisposta per il supporto alla compilazione della Scheda Unica Annuale

Opzioni:

I dati **non includono** i laureati di corsi equivalenti del 509.
 I dati sono confrontati con il totale della **classe di laurea del complesso degli atenei**.

Livello di soddisfazione dei laureandi

[profilo dei laureati](#)

dati aggiornati ad aprile 2018

Ateneo: **Università degli Studi di TRENTO - laurea magistrale biennale**

Classe: corso interclasse

archeologia (LM-2)

Corso: **conservazione e gestione dei beni culturali (LM-89,LM-2)**

Laureati nell'anno solare 2017

Numero di laureati: **1**

Numero di intervistati: **1**

Per una migliore confrontabilità della documentazione, si riportano i dati relativi ai soli laureati che si sono iscritti al corso di laurea in tempi recenti, cioè a partire dal 2014: * di cui * intervistati.

* I dati non sono resi disponibili per un numero di laureati inferiore a 5

Condizione occupazionale

[condizione occupazionale dei laureati](#)

Anno di indagine: **2017**

dati aggiornati ad aprile 2018

Ateneo: **Università degli Studi di TRENTO - laurea magistrale biennale**

Classe: corso interclasse

archeologia (LM-2)

Corso: **conservazione e gestione dei beni culturali (LM-89,LM-2)**

Anni dalla laurea Laureati Intervistati


1 anno: 2 1

3 anni: 9 5 [scheda di dettaglio](#)

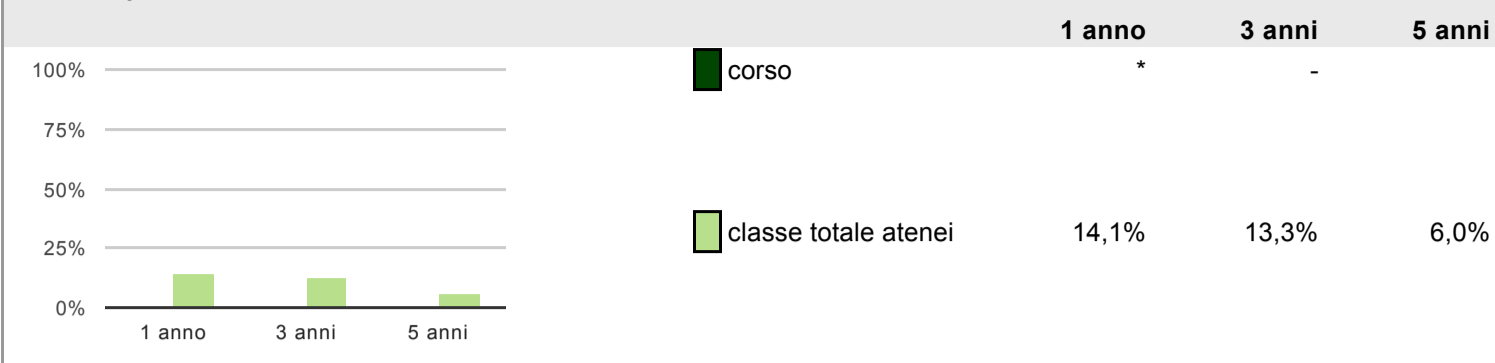
5 anni: 0 0

Per una migliore confrontabilità della documentazione, si riportano i dati relativi ai soli laureati che non lavoravano al momento della laurea: * ad un anno, 2 a tre anni, 0 a cinque anni.

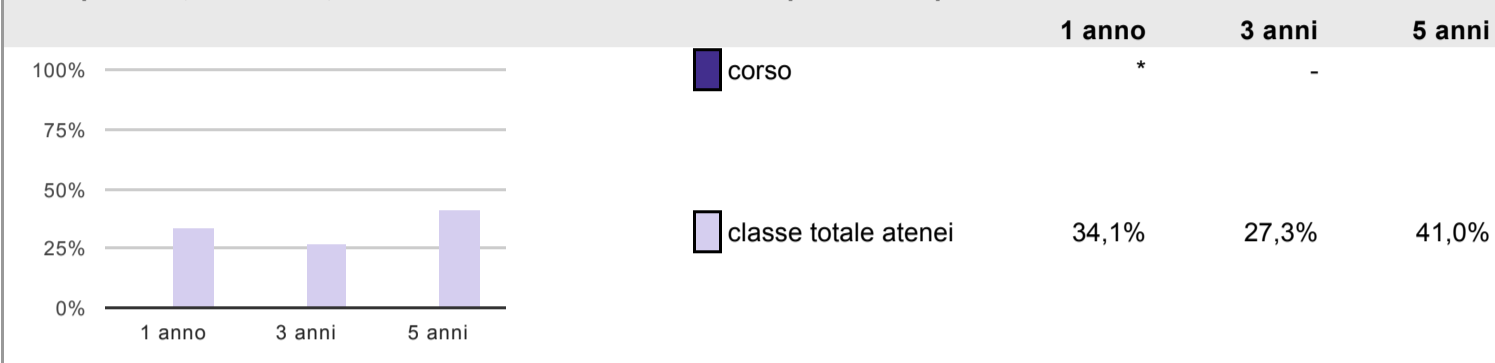
* I dati non sono resi disponibili per un numero di laureati inferiore a 5



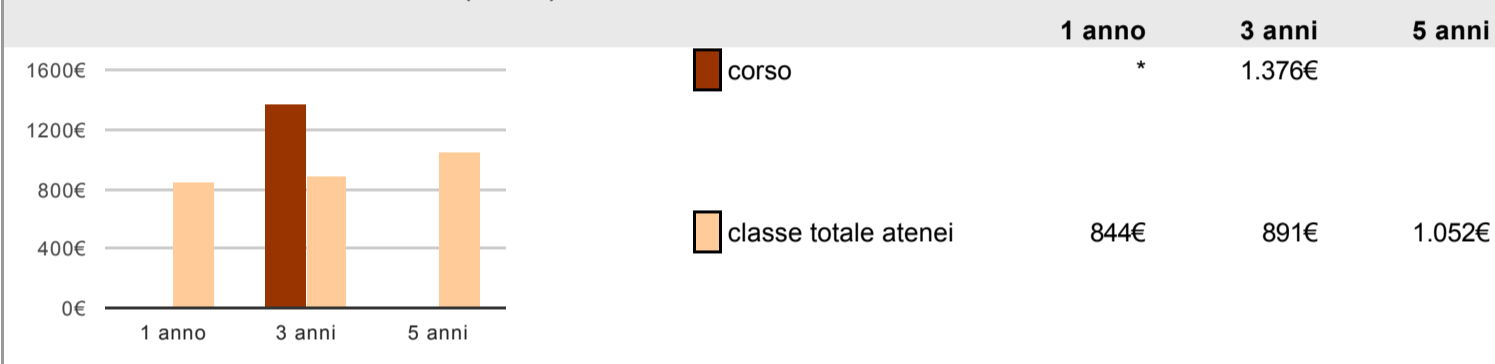
Laureati che non lavorano, non cercano lavoro, ma sono impegnati in un corso universitario o in un tirocinio/praticantato⁽²⁾



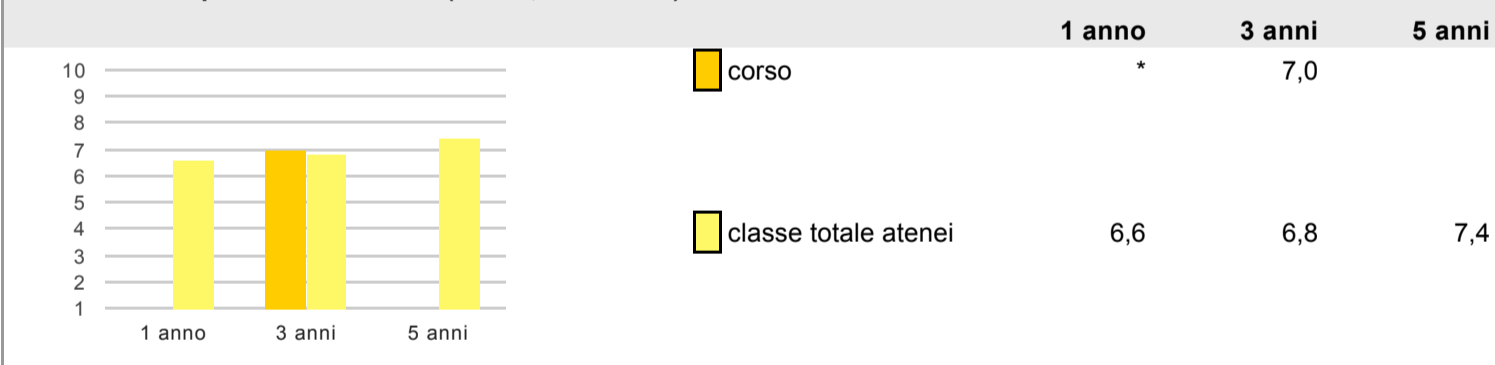
Occupati che, nel lavoro, utilizzano in misura elevata le competenze acquisite con la laurea



Retribuzione mensile netta in euro (medie)



Soddisfazione per il lavoro svolto (medie, scala 1-10)



⁽¹⁾ sono considerati occupati tutti coloro che dichiarano di svolgere una qualsiasi attività, anche di formazione o non in regola, purché retribuita.

⁽²⁾ sono compresi quanti risultano impegnati in dottorati di ricerca, scuole di specializzazione, master universitari e, per i laureati di primo livello, altri corsi di laurea (di qualunque tipo, compresi i corsi attivati presso una delle Istituzioni di Alta Formazione Artistica e Musicale).

Trasparenza - versione S.U.A.

Questa versione della scheda per la trasparenza è stata predisposta per il supporto alla compilazione della Scheda Unica Annuale

Opzioni:

I dati **non includono** i laureati di corsi equivalenti del 509.
 I dati sono confrontati con il totale della **classe di laurea** della medesima ripartizione territoriale.

Livello di soddisfazione dei laureandi

[profilo dei laureati](#)

dati aggiornati ad aprile 2018

Ateneo: **Università degli Studi di TRENTO - laurea magistrale biennale**

Classe: corso interclasse

archeologia (LM-2)

Corso: **conservazione e gestione dei beni culturali (LM-89,LM-2)**

Ripartizione territoriale sede del corso: **Nord-Est**

Laureati nell'anno solare 2017

Numero di laureati: **1**

Numero di intervistati: **1**

Per una migliore confrontabilità della documentazione, si riportano i dati relativi ai soli laureati che si sono iscritti al corso di laurea in tempi recenti, cioè a partire dal 2014: * di cui * intervistati.

* I dati non sono resi disponibili per un numero di laureati inferiore a 5

Condizione occupazionale

[condizione occupazionale dei laureati](#)

Anno di indagine: **2017**

dati aggiornati ad aprile 2018

Ateneo: **Università degli Studi di TRENTO - laurea magistrale biennale**

Classe: corso interclasse

archeologia (LM-2)

Corso: **conservazione e gestione dei beni culturali (LM-89,LM-2)**

Ripartizione territoriale sede del corso: **Nord-Est**

Anni dalla laurea Laureati Intervistati


1 anno: 2 1

3 anni: 9 5 [scheda di dettaglio](#)


5 anni: 0 0

Per una migliore confrontabilità della documentazione, si riportano i dati relativi ai soli laureati che non lavoravano al momento della laurea: * ad un anno, 2 a tre anni, 0 a cinque anni.


* I dati non sono resi disponibili per un numero di laureati inferiore a 5




Laureati che non lavorano, non cercano lavoro, ma sono impegnati in un corso universitario o in un tirocinio/praticantato⁽²⁾




Occupati che, nel lavoro, utilizzano in misura elevata le competenze acquisite con la laurea



Retribuzione mensile netta in euro (medie)



Soddisfazione per il lavoro svolto (medie, scala 1-10)



⁽¹⁾ sono considerati occupati tutti coloro che dichiarano di svolgere una qualsiasi attività, anche di formazione o non in regola, purché retribuita.

⁽²⁾ sono compresi quanti risultano impegnati in dottorati di ricerca, scuole di specializzazione, master universitari e, per i laureati di primo livello, altri corsi di laurea (di qualunque tipo, compresi i corsi attivati presso una delle Istituzioni di Alta Formazione Artistica e Musicale).