



FEEDBACK



Prepared by:
Reviewed by:
Approved by:
Status:

Il modulo di attività "Feedback" consente al docente di creare questionari personalizzati, anonimi o meno.

Per aggiungere un feedback **clickare sul pulsante ghiera in alto a destra sotto il nome utente > Attiva modifica:**



+ Aggiungi una attività o una risorsa

Poi cliccare

Selezionare quindi 'Feedback' nella sezione Attività.

Nella parte destra della finestra comparirà un aiuto che illustra le funzionalità proprie della risorsa. Cliccare su 'Aggiungi'.



Diario

E-Voting

Feedback

Forum

Glossario

Lezione

Mindmap

Pacchetto SCORM

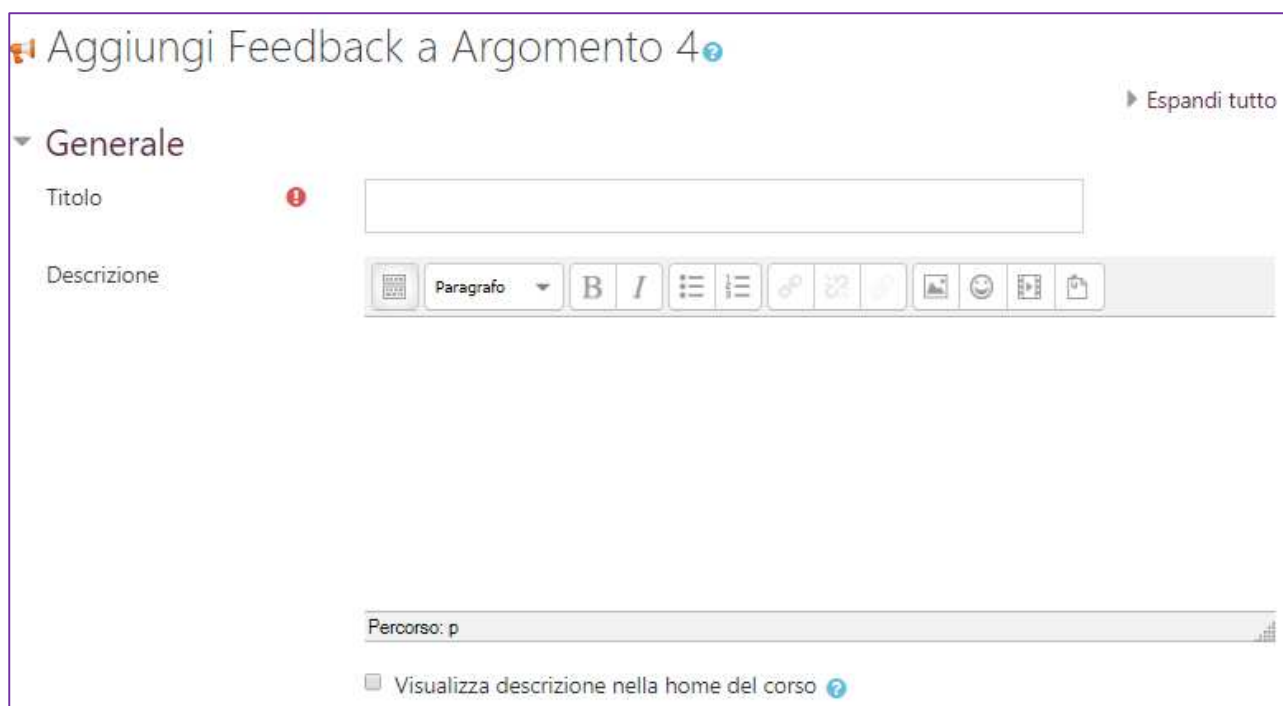
- valutare i corsi, aiutando ad individuare aree di miglioramento per edizioni future
- consentire ai partecipanti di prenotare moduli del corso ed eventi
- ricevere sondaggi su preferenze di corsi e politiche da adottare da parte di utenti non autenticati
- ricavare informazioni in forma anonima su casi di bullismo


i Aiuto ulteriore

Aggiungi Annulla

Impostazioni Generali


Nella sezione 'Generale' andrà indicato il titolo del questionario e una breve descrizione.





Aggiungi Feedback a Argomento 4 


► Espandi tutto

▼ Generale

Titolo 

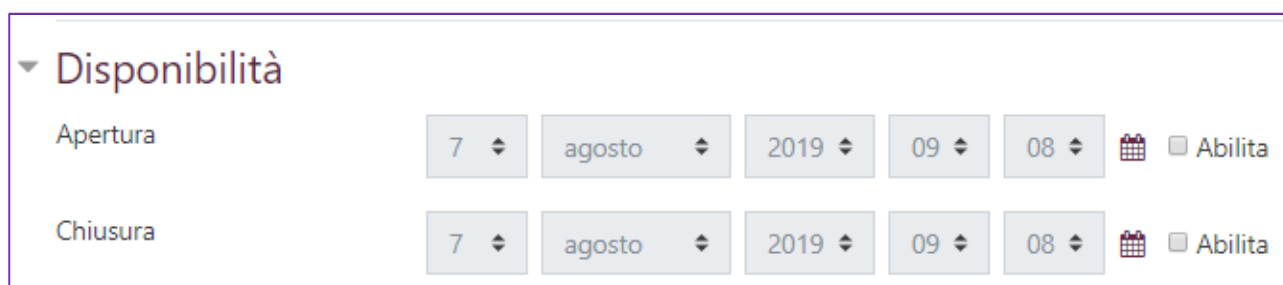
Descrizione 

Percorso: p 


Visualizza descrizione nella home del corso 


Disponibilità

Può essere utile impostare una data di apertura e di chiusura del questionario.



▼ Disponibilità

Apertura  Abilita

Chiusura  Abilita



Impostazioni compilazione

In questo spazio si può decidere:

- Privacy: per rendere il questionario anonimo o meno;
- Compilazioni multiple: per decidere se, in caso di questionario anonimo, l'utente può compilarlo più volte
- Notifica consegne: se spuntato, il docente riceverà una notifica ogni volta che viene consegnato un feedback

▼ **Impostazioni compilazione**

Privacy	<input type="text" value="Anonimo"/>
Compilazioni multiple ?	<input type="text" value="No"/>
Notifica consegne via email ?	<input type="text" value="No"/>
Numera le domande automaticamente ?	<input type="text" value="No"/>

Al termine della compilazione

In questo spazio si inserisce il messaggio che comparirà dopo la compilazione del questionario.

Si può decidere di inserire il link alla successiva attività prevista.



▼ Al termine della compilazione

Visualizza la pagina di analisi

Messaggio da visualizzare dopo la compilazione

Paragrafo **B** *I* [List icons] [Link icon] [Image icon] [Smiley icon] [Video icon] [Document icon]

Percorso: p

Link ad attività successiva

Seguono le altre impostazioni già viste; salvare le modifiche.

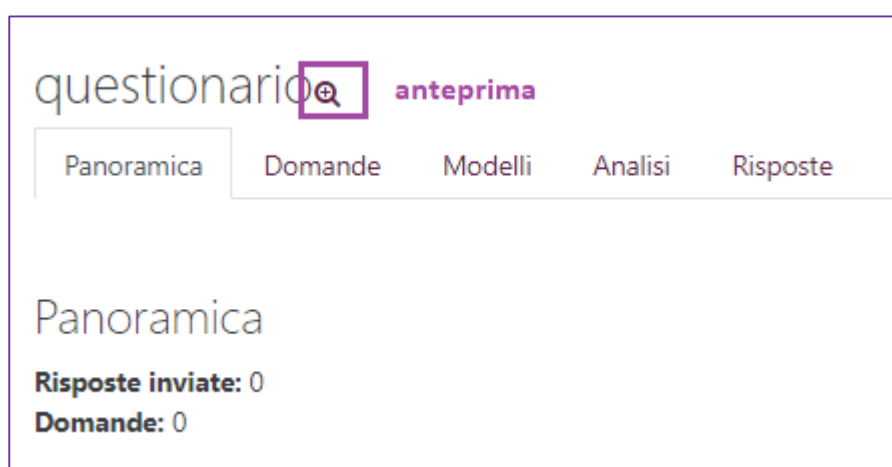
- ▶ Impostazioni comuni
- ▶ Condizioni per l'accesso
- ▶ Completamento attività
- ▶ Tag

In home page compare il titolo del questionario; cliccare su di esso per inserire le domande.



Un esempio

Ecco la schermata che si presenta:



- Panoramica: quando gli utenti inizieranno a compilare il questionario, si vedranno il numero dei feedback (=Risposte) inviati
- Domande: tab in cui si andranno a inserire le domande; il loro numero comparirà sotto Risposte inviate
- Modelli: utile per salvare uno slot di domande da utilizzare come modello per altri questionari
- Analisi: qui verranno visualizzate le statistiche
- Risposte: qui verranno riportate tutte le risposte date e la possibilità di esportarle in excel o altri formati

Di seguito un esempio tratto da un corso reale:

Prepared by:
Reviewed by:
Approved by:
Status:

7



PANORAMICA:

questionario per tutti gli utenti del corso (studenti e studentesse)^a

Panoramica Domande Modelli Analisi Risposte

Buongiorno, prima di iniziare a utilizzare le risorse di questo sito vi chiedo cortesemente di rispondere ad una breve serie di domande.

Le domande riguardano la vostra fruizione del sito e mi saranno di utilità nella preparazione del materiale didattico online a voi dedicato. E' possibile rispondere solo

Grazie della collaborazione! La docente

Panoramica

Risposte inviate: 148
Domande: 19
Apertura: lunedì, 27 febbraio 2017, 11:25

Messaggio da visualizzare dopo la compilazione

😊 grazie di avere risposto al questionario!

le tue risposte ci aiuteranno a migliorare la didattica e l'offerta formativa del corso.

DOMANDE

questionario per tutti gli u

Panoramica Domande Modelli Ar

Aggiungi domanda

Scegli...

+

Salve, prima di accedere al materiale online c
didattico.

+

1. (competenzametodologica) Ti chiedo di valuta

a. le mie competenze metodologiche sono sca

b. le mie competenze metodologiche sono suf

c. le mie competenze metodologiche sono suff

d. le mie competenze metodologiche sono buo

+

2. (021) 7. Quanto ti senti preparato a studiare l

1 2 3 4 5

MODELLI

questionario per tutti gli ut

Panoramica Domande **Modelli** Ana

▼ Usa un modello

Nessun modello disponibile

▼ Salva le domande come modello

Titolo

Eliminazione modello...

Esporta domande/ Importa domande

ANALISI

questionario per tutti gli utenti del corso (studenti e studentesse)

Panoramica Domande Modelli **Analisi** Risposte

Risposte inviate: 148
Domande: 19

1. (competenzametodologica) Ti chiedo di valutare le tue competenze metodologiche al momento dell'avvio del corso. Scegli fra quattro opzioni.

- a. le mie competenze metodologiche sono scarse e mi sento impreparato/a.:
- b. le mie competenze metodologiche sono sufficienti ma vorrei migliorarle.:
- c. le mie competenze metodologiche sono sufficienti e adeguate ai miei interessi di studio.:
- d. le mie competenze metodologiche sono buone.:

2. (021) 7. Quanto ti senti preparato a studiare utilizzando una parte del materiale didattico in lingua straniera (esempio: testo in inglese)? Per rispondere utilizz

- 1:		15 (10,14 %)
- 2:		25 (16,89 %)
- 3:		41 (27,70 %)
- 4:		41 (27,70 %)
- 5:		26 (17,57 %)

3. (004) Quali dei seguenti software di analisi dati hai già utilizzato in passato? (più di una risposta possibile)

- a. R:		114 (78,62 %)
- b. Stata/SPSS:		2 (1,38 %)
- c. Excell/altri fogli di calcolo:		83 (57,24 %)
- d. Altro:		6 (4,14 %)



RISPOSTE

Compilazioni anonime (148)

Sono visualizzate le prime domande 10, per visualizzarle tutte visualizza le singole risposte oppure scarica la tabella con i dati.

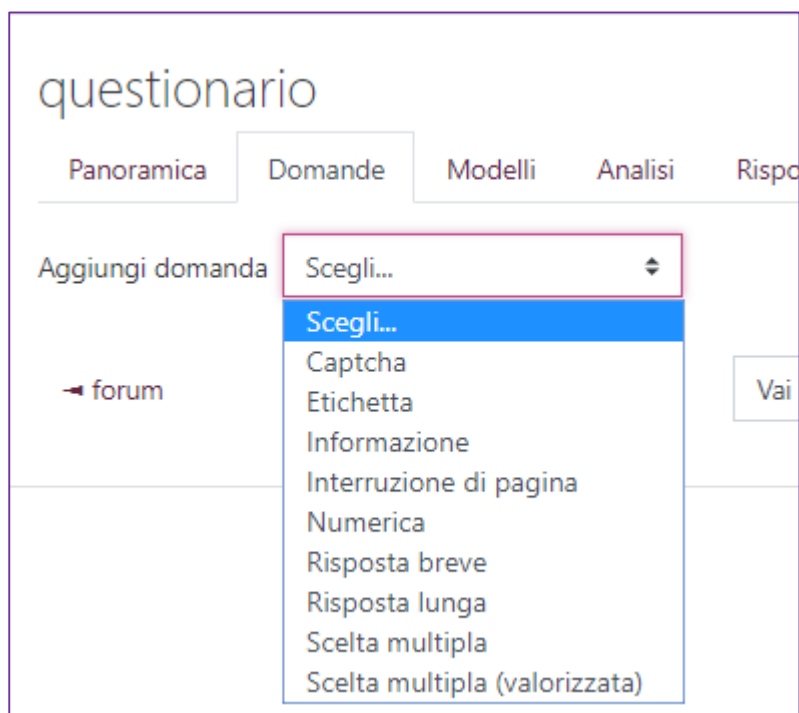
Pagina: 1 2 3 4 5 6 7 8 (Successivo)

Download tabella dati come: Valori separati da virgola (.csv) Download

Risposta numero	Ti chiedo di valutare le tue competenze metodologiche al momento dell'avvio del corso. Scegli fra quattro opzioni.	7. Quanto ti senti preparato a studiare utilizzando una parte del materiale didattico in lingua straniera (esempio: testo in inglese)? Per rispondere utilizza una scala da 1 -poco preparato a 5 - molto preparato.	Quali dei seguenti software di analisi dati hai già utilizzato in passato? (più di una risposta possibile)	Se hai scelto 'Altro', specifica quale software di analisi dati hai già utilizzato in passato	8. Nell'elenco seguente trovi alcune modalità di valutazione dell'apprendimento che vengono affiancate all'esame finale del corso. Esprimi la tua preferenza SCEGLIENDO DUE FRA LE SEGUENTI OPZIONI, quale fra le seguenti:	Quantità per m l'appri comp error consu di esa
Risposta numero: 1	a. le mie competenze metodologiche sono scarse e mi sento impreparato/a.	2	a. R c. Excell/altri fogli di calcolo		b. Elaborato scritto /tesina individuale e. Elaborato/Esercizi individuali online	molto

Inserire le domande

Per inserire le domande cliccare sul tab Domande e selezionare il tipo di domanda dal menu a tendina.



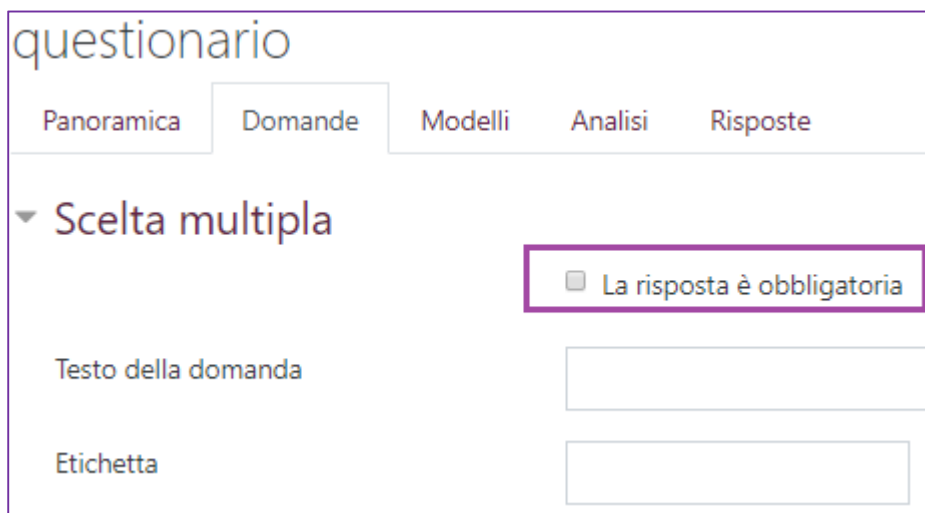
L'interruzione di pagina permette di visualizzare il questionario su più pagine, utile soprattutto in caso di questionari lunghi o divisi in parti.

L'etichetta permette di inserire una specifica, quale per esempio 'Parte 1', 'Generalità', o una ulteriore introduzione, ecc.

Ogni domanda può essere eventualmente spostata grazie al trascinamento



È possibile rendere obbligatorie tutte o alcune domande, spuntando la casella 'Risposta obbligatoria'.



questionario

Panoramica Domande Modelli Analisi Risposte

▼ Scelta multipla

La risposta è obbligatoria

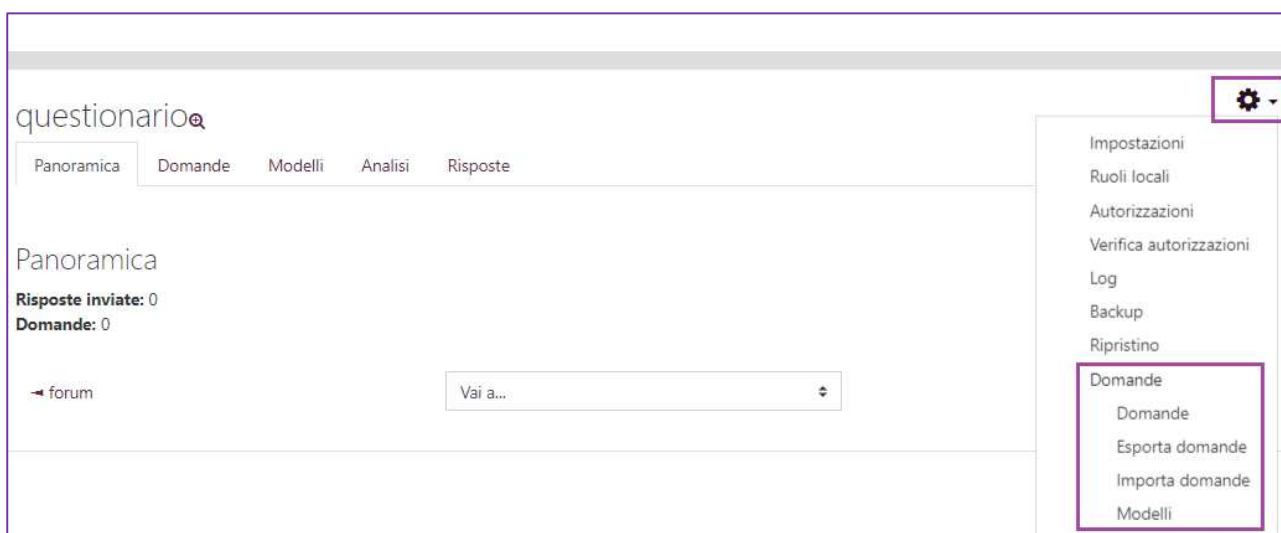
Testo della domanda

Etichetta

Esportazione/ importazione di domande

Dal menu **ghiera** relativo al feedback è possibile esportare o importare le domande in formato xml.

Utile nel caso in cui si vogliono riutilizzare le domande di un questionario di un corso per un altro.



questionario

Panoramica Domande Modelli Analisi Risposte

Panoramica

Risposte inviate: 0
Domande: 0

forum Vai a...

- Impostazioni
- Ruoli locali
- Autorizzazioni
- Verifica autorizzazioni
- Log
- Backup
- Ripristino
- Domande**
 - Domande
 - Esporta domande
 - Importa domande
 - Modelli



Compilazione del questionario

Una volta inserite le domande, l'utente potrà procedere alla compilazione cliccando sul titolo del questionario in home page e poi sul link 'Compila il feedback/questionario'.

