

## Scheda Unica Annuale - Soddisfazione per il corso di studio concluso e condizione occupazionale dei laureati

### Opzioni:

I dati **non includono** i laureati di corsi equivalenti del 509.  
 I dati sono confrontati con il totale della **classe di laurea del complesso degli atenei**.

### Soddisfazione per il corso di studio concluso

dati aggiornati ad aprile 2019

Ateneo: **Università degli Studi di TRENTO - laurea magistrale biennale**

Classe: **scienze economico-aziendali (LM-77)**

Corso: **management della sostenibilità e del turismo (LM-77)**

Laureati nell'anno solare 2018 (*valori assoluti*)

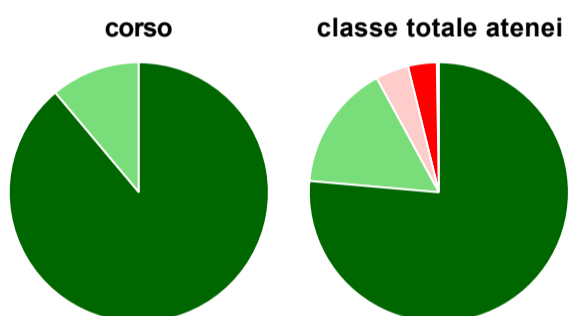
Laureati: **22**

Intervistati: **18**

Collettivo esaminato<sup>(a)</sup>: **22** [scheda di dettaglio](#)

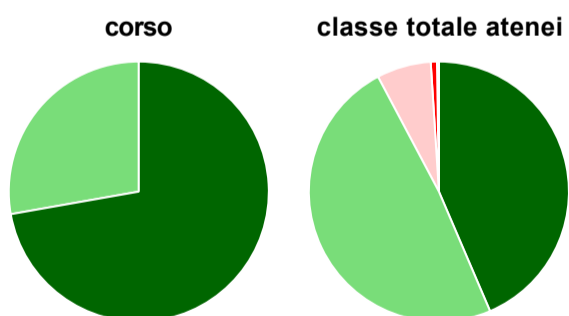
(a) Per una migliore confrontabilità della documentazione, si riportano i dati relativi ai **solli laureati che si sono iscritti al corso di laurea in anni recenti**, cioè a partire dal 2015: 22 di cui 18 intervistati.

#### Hanno frequentato regolarmente



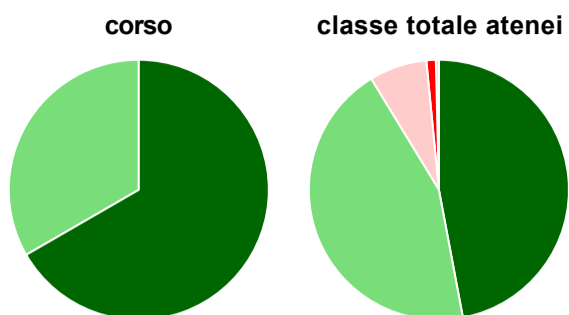
	corso	classe totale atenei
■ più del 75% degli insegnamenti previsti	88,9%	76,4%
■ tra il 50% e il 75%	11,1%	15,7%
■ tra il 25% e il 50%	-	4,1%
■ meno del 25%	-	3,6%
■ non rispondono	-	0,3%
<b>Totale</b>	<b>100%</b>	<b>100%</b>

#### Hanno ritenuto il carico di studio degli insegnamenti adeguato alla durata del corso di studio



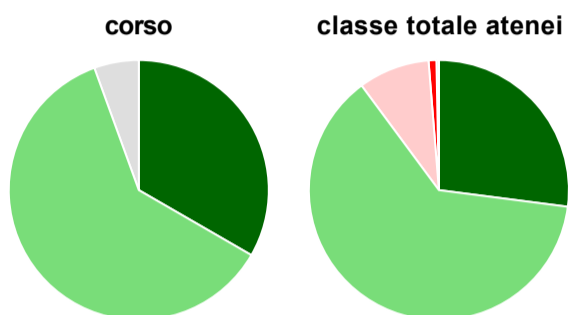
	corso	classe totale atenei
■ decisamente sì	72,2%	43,6%
■ più sì che no	27,8%	48,7%
■ più no che sì	-	6,8%
■ decisamente no	-	0,8%
■ non rispondono	-	0,2%
<b>Totale</b>	<b>100%</b>	<b>100%</b>

### Hanno ritenuto l'organizzazione degli esami (appelli, orari, informazioni, prenotazioni, ...) soddisfacente



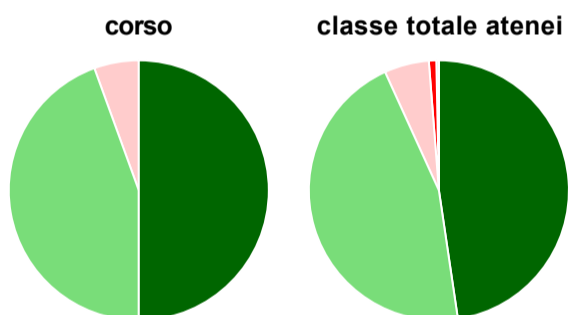
	corso	classe totale atenei
sempre o quasi sempre	66,7%	47,0%
per più della metà degli esami	33,3%	44,2%
per meno della metà degli esami	-	7,2%
mai o quasi mai	-	1,2%
non rispondono	-	0,4%
<b>Totale</b>	<b>100%</b>	<b>100%</b>

### Sono soddisfatti dei rapporti con i docenti in generale



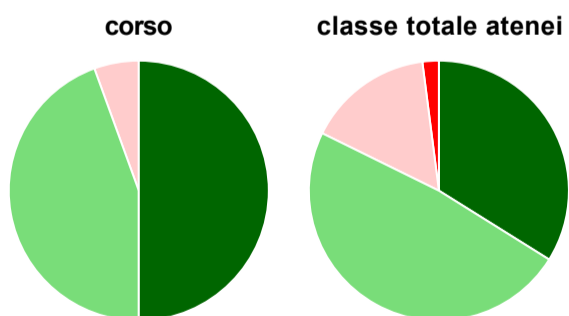
	corso	classe totale atenei
decisamente sì	33,3%	27,0%
più sì che no	61,1%	62,8%
più no che sì	-	8,9%
decisamente no	-	1,0%
non rispondono	5,6%	0,3%
<b>Totale</b>	<b>100%</b>	<b>100%</b>

### Sono complessivamente soddisfatti del corso di laurea



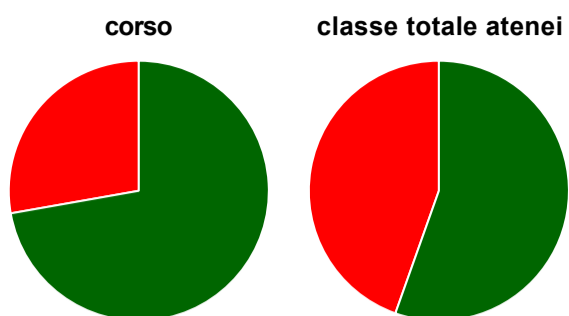
	corso	classe totale atenei
decisamente sì	50,0%	47,7%
più sì che no	44,4%	45,5%
più no che sì	5,6%	5,6%
decisamente no	-	0,9%
non rispondono	-	0,3%
<b>Totale</b>	<b>100%</b>	<b>100%</b>

### Valutazione delle aule



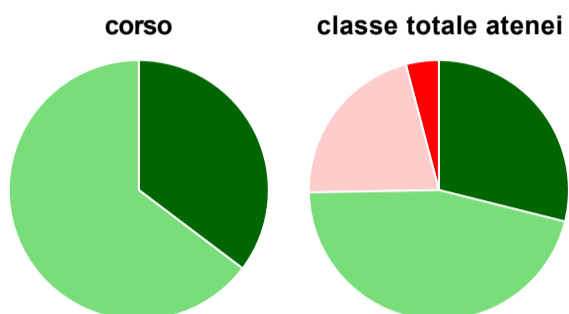
	corso	classe totale atenei
<b>Hanno utilizzato le aule:</b>	<b>100,0%</b>	<b>98,9%</b>
<b>Valutazione (per 100 fruitori):</b>		
sempre o quasi sempre adeguate	50,0%	33,9%
spesso adeguate	44,4%	48,4%
raramente adeguate	5,6%	15,7%
mai adeguate	-	2,0%
<b>Totale</b>	<b>100%</b>	<b>100%</b>

### Valutazione delle postazioni informatiche



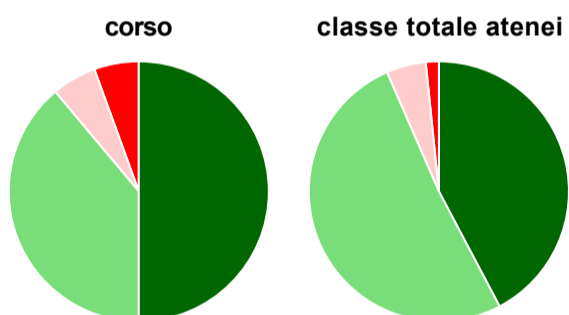
	corso	classe totale atenei
<b>Hanno utilizzato le postazioni informatiche:</b>	<b>100,0%</b>	<b>78,0%</b>
<b>Valutazione (per 100 fruitori):</b>		
in numero adeguato	72,2%	55,4%
in numero inadeguato	27,8%	44,6%
<b>Totale</b>	<b>100%</b>	<b>100%</b>

### Valutazione delle attrezzature per le altre attività didattiche (laboratori, attività pratiche, ...)



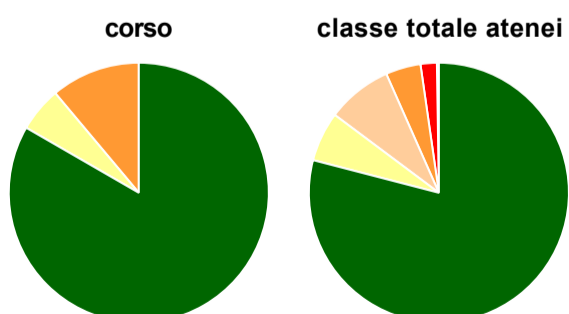
	corso	classe totale atenei
<b>Hanno utilizzato le attrezzature per le altre attività didattiche (laboratori, attività pratiche, ...):</b>	<b>94,4%</b>	<b>73,5%</b>
<b>Valutazione (per 100 fruitori):</b>		
sempre o quasi sempre adeguate	35,3%	28,9%
spesso adeguate	64,7%	45,8%
raramente adeguate	-	21,2%
mai adeguate	-	4,1%
<b>Totale</b>	<b>100%</b>	<b>100%</b>

### Valutazione dei servizi di biblioteca (prestito/consultazione, orari di apertura, ...)



	corso	classe totale atenei
<b>Hanno utilizzato i servizi di biblioteca (prestito/consultazione, orari di apertura, ...):</b>	<b>100,0%</b>	<b>91,2%</b>
<b>Valutazione (per 100 fruitori):</b>		
decisamente positiva	50,0%	42,3%
abbastanza positiva	38,9%	51,2%
abbastanza negativa	5,6%	4,9%
decisamente negativa	5,6%	1,6%
<b>Totale</b>	<b>100%</b>	<b>100%</b>

### Si iscriverebbero di nuovo all'università?



	corso	classe totale atenei
sì, allo stesso corso dell'Ateneo	83,3%	79,0%
sì, ma ad un altro corso dell'Ateneo	5,6%	6,2%
sì, allo stesso corso, ma in un altro Ateneo	-	8,1%
sì, ma ad un altro corso e in un altro Ateneo	11,1%	4,4%
non si iscriverebbero più all'università	-	2,0%
non rispondono	-	0,2%
<b>Totale</b>	<b>100%</b>	<b>100%</b>

---

## Condizione occupazionale

Anno di indagine: **2018**  
dati aggiornati ad aprile 2019

Ateneo: **Università degli Studi di TRENTO - laurea magistrale biennale**  
Classe: **scienze economico-aziendali (LM-77)**  
Corso: **management della sostenibilità e del turismo (LM-77)**

<i>(valori assoluti)</i>	Laureati	Intervistati	Collettivo esaminato <sup>(b)</sup>
Laureati del 2017 a 1 anno:	1	1	*
Laureati del 2015 a 3 anni:	0	0	0
Laureati del 2013 a 5 anni:	0	0	0

(b) Per una migliore confrontabilità della documentazione, si riportano i dati relativi ai **solli laureati che non lavoravano al momento della laurea**.

---

\* I dati non sono resi disponibili per un numero di laureati inferiore a 5

---

## Scheda Unica Annuale - Soddisfazione per il corso di studio concluso e condizione occupazionale dei laureati

### Opzioni:

I dati **non includono** i laureati di corsi equivalenti del 509.  
 I dati sono confrontati con il totale della **classe di laurea** della medesima ripartizione territoriale.

### Soddisfazione per il corso di studio concluso

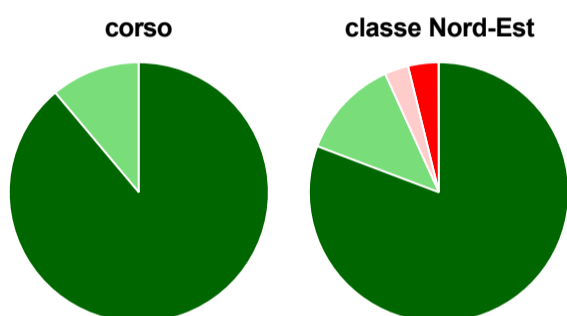
dati aggiornati ad aprile 2019

Ateneo: **Università degli Studi di TRENTO - laurea magistrale biennale**  
 Classe: **scienze economico-aziendali (LM-77)**  
 Corso: **management della sostenibilità e del turismo (LM-77)**  
 Ripartizione territoriale sede del corso: **Nord-Est**

Laureati nell'anno solare 2018 (*valori assoluti*)  
 Laureati: **22**  
 Intervistati: **18**  
 Collettivo esaminato<sup>(a)</sup>: **22** [scheda di dettaglio](#)

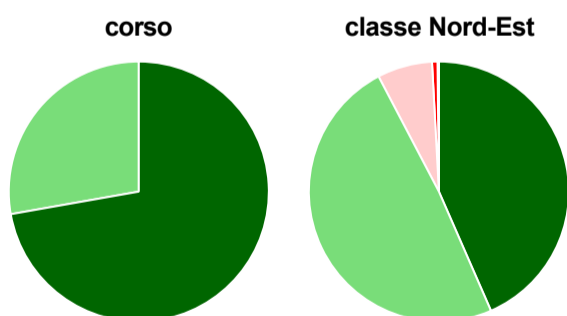
<sup>(a)</sup> Per una migliore confrontabilità della documentazione, si riportano i dati relativi ai **solli laureati che si sono iscritti al corso di laurea in anni recenti**, cioè a partire dal 2015: 22 di cui 18 intervistati.

#### Hanno frequentato regolarmente



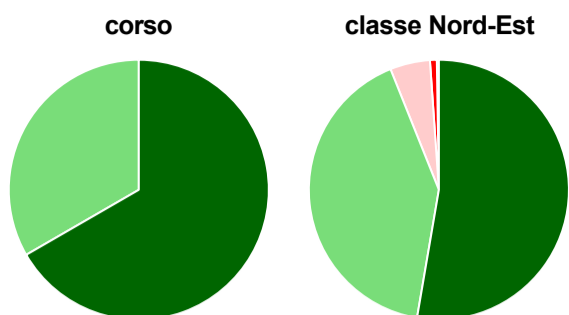
	corso	classe Nord-Est
■ più del 75% degli insegnamenti previsti	88,9%	80,8%
■ tra il 50% e il 75%	11,1%	12,4%
■ tra il 25% e il 50%	-	3,0%
■ meno del 25%	-	3,8%
■ non rispondono	-	0,0%
<b>Totale</b>	<b>100%</b>	<b>100%</b>

#### Hanno ritenuto il carico di studio degli insegnamenti adeguato alla durata del corso di studio



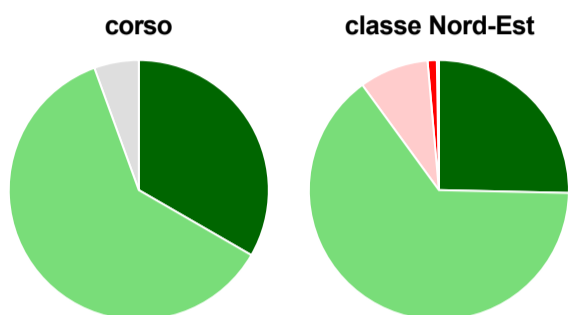
	corso	classe Nord-Est
■ decisamente sì	72,2%	43,4%
■ più sì che no	27,8%	48,9%
■ più no che sì	-	6,8%
■ decisamente no	-	0,7%
■ non rispondono	-	0,2%
<b>Totale</b>	<b>100%</b>	<b>100%</b>

### Hanno ritenuto l'organizzazione degli esami (appelli, orari, informazioni, prenotazioni, ...) soddisfacente



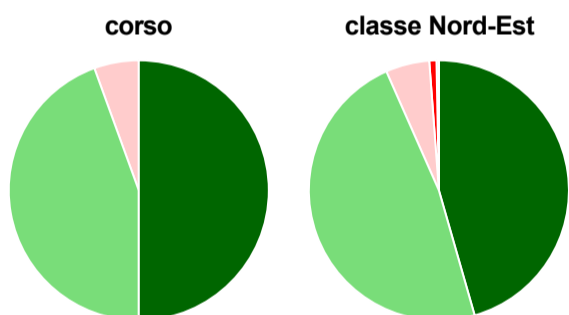
	corso	classe Nord-Est
sempre o quasi sempre	66,7%	52,7%
per più della metà degli esami	33,3%	41,2%
per meno della metà degli esami	-	5,0%
mai o quasi mai	-	0,8%
non rispondono	-	0,3%
<b>Totale</b>	<b>100%</b>	<b>100%</b>

### Sono soddisfatti dei rapporti con i docenti in generale



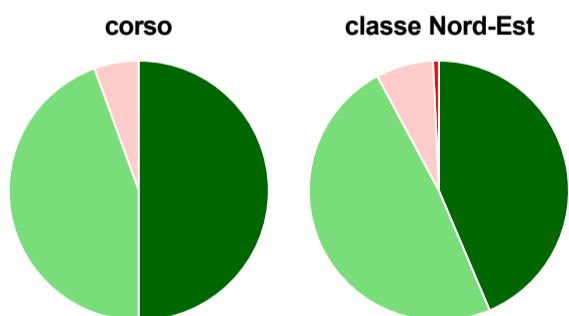
	corso	classe Nord-Est
decisamente sì	33,3%	25,4%
più sì che no	61,1%	64,6%
più no che sì	-	8,6%
decisamente no	-	1,1%
non rispondono	5,6%	0,3%
<b>Totale</b>	<b>100%</b>	<b>100%</b>

### Sono complessivamente soddisfatti del corso di laurea



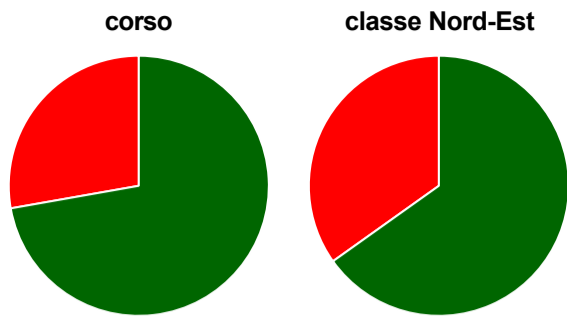
	corso	classe Nord-Est
decisamente sì	50,0%	45,6%
più sì che no	44,4%	47,8%
più no che sì	5,6%	5,4%
decisamente no	-	0,9%
non rispondono	-	0,3%
<b>Totale</b>	<b>100%</b>	<b>100%</b>

### Valutazione delle aule



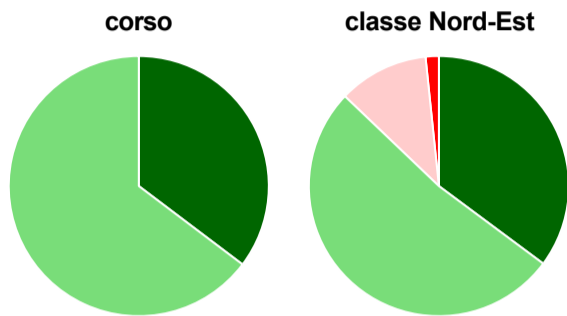
	corso	classe Nord-Est
<b>Hanno utilizzato le aule:</b>	<b>100,0%</b>	<b>98,7%</b>
<b>Valutazione (per 100 fruitori):</b>		
sempre o quasi sempre adeguate	50,0%	43,6%
spesso adeguate	44,4%	48,5%
raramente adeguate	5,6%	7,1%
mai adeguate	-	0,7%
<b>Totale</b>	<b>100%</b>	<b>100%</b>

### Valutazione delle postazioni informatiche



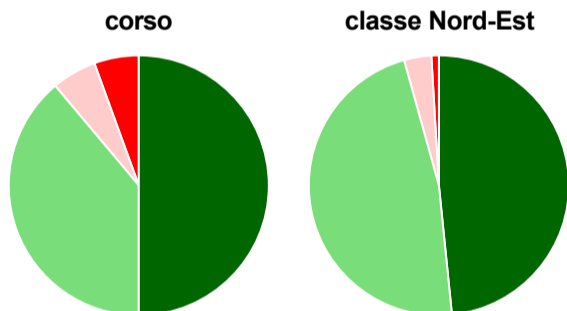
	corso	classe Nord-Est
<b>Hanno utilizzato le postazioni informatiche:</b>	<b>100,0%</b>	<b>71,9%</b>
<b>Valutazione (per 100 fruitori):</b>		
in numero adeguato	72,2%	65,2%
in numero inadeguato	27,8%	34,8%
<b>Totale</b>	<b>100%</b>	<b>100%</b>

### Valutazione delle attrezzature per le altre attività didattiche (laboratori, attività pratiche, ...)



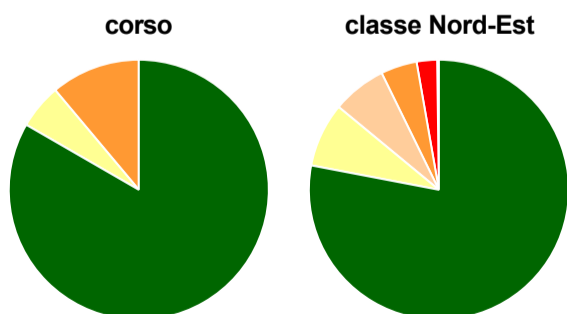
	corso	classe Nord-Est
<b>Hanno utilizzato le attrezzature per le altre attività didattiche (laboratori, attività pratiche, ...):</b>	<b>94,4%</b>	<b>67,0%</b>
<b>Valutazione (per 100 fruitori):</b>		
sempre o quasi sempre adeguate	35,3%	35,2%
spesso adeguate	64,7%	52,0%
raramente adeguate	-	11,2%
mai adeguate	-	1,6%
<b>Totale</b>	<b>100%</b>	<b>100%</b>

### Valutazione dei servizi di biblioteca (prestito/consultazione, orari di apertura, ...)



	corso	classe Nord-Est
<b>Hanno utilizzato i servizi di biblioteca (prestito/consultazione, orari di apertura, ...):</b>	<b>100,0%</b>	<b>91,4%</b>
<b>Valutazione (per 100 fruitori):</b>		
decisamente positiva	50,0%	48,4%
abbastanza positiva	38,9%	47,3%
abbastanza negativa	5,6%	3,4%
decisamente negativa	5,6%	0,9%
<b>Totale</b>	<b>100%</b>	<b>100%</b>

### Si iscriverebbero di nuovo all'università?



	corso	classe Nord-Est
sì, allo stesso corso dell'Ateneo	83,3%	78,0%
sì, ma ad un altro corso dell'Ateneo	5,6%	8,0%
sì, ma ad un altro corso e in un altro Ateneo	11,1%	4,5%
non si iscriverebbero più all'università	-	2,5%
non rispondono	-	0,2%
<b>Totale</b>	<b>100%</b>	<b>100%</b>

---

## Condizione occupazionale

Anno di indagine: **2018**  
dati aggiornati ad aprile 2019

Ateneo: **Università degli Studi di TRENTO - laurea magistrale biennale**  
Classe: **scienze economico-aziendali (LM-77)**  
Corso: **management della sostenibilità e del turismo (LM-77)**  
Ripartizione territoriale sede del corso: **Nord-Est**

<i>(valori assoluti)</i>	Laureati	Intervistati	Collettivo esaminato <sup>(b)</sup>
Laureati del 2017 a 1 anno:	1	1	*
Laureati del 2015 a 3 anni:	0	0	0
Laureati del 2013 a 5 anni:	0	0	0

(b) Per una migliore confrontabilità della documentazione, si riportano i dati relativi ai **solli laureati che non lavoravano al momento della laurea**.

---

\* I dati non sono resi disponibili per un numero di laureati inferiore a 5

---