

Scheda Unica Annuale - Soddisfazione per il corso di studio concluso e condizione occupazionale dei laureati

Opzioni:

I dati **non includono** i laureati di corsi equivalenti del 509.
 I dati sono confrontati con il totale della **classe di laurea del complesso degli atenei**.

Soddisfazione per il corso di studio concluso

dati aggiornati ad aprile 2020

Ateneo: **Università degli Studi di TRENTO - laurea magistrale biennale**

Classe: **scienze cognitive (LM-55)**

Corso: **cognitive science - scienze cognitive (LM-55)**

Laureati nell'anno solare 2019 (*valori assoluti*)

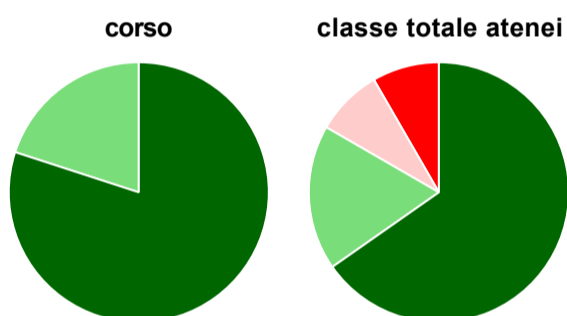
Laureati: **39**

Intervistati: **36**

Collettivo esaminato^(a): **38** [scheda di dettaglio](#)

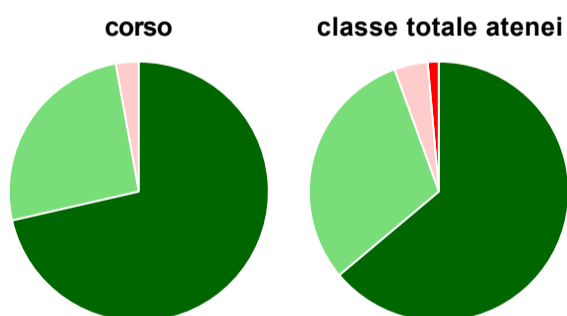
(a) Per una migliore confrontabilità della documentazione, si riportano i dati relativi ai **solli laureati che si sono iscritti al corso di laurea in anni recenti**, cioè a partire dal 2016: 38 di cui 35 intervistati.

Hanno frequentato regolarmente



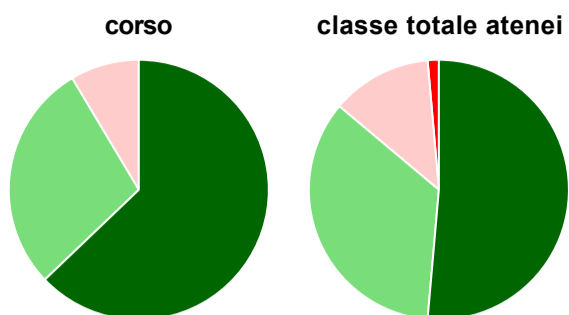
	corso	classe totale atenei
più del 75% degli insegnamenti previsti	80,0%	65,3%
tra il 50% e il 75%	20,0%	18,1%
tra il 25% e il 50%	-	8,3%
meno del 25%	-	8,3%
non rispondono	-	-
Totale	100%	100%

Hanno ritenuto il carico di studio degli insegnamenti adeguato alla durata del corso di studio



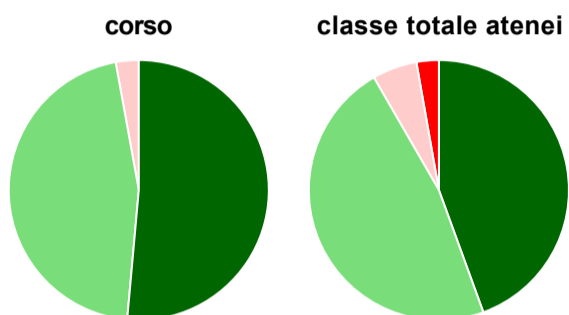
	corso	classe totale atenei
decisamente sì	71,4%	63,9%
più sì che no	25,7%	30,6%
più no che sì	2,9%	4,2%
decisamente no	-	1,4%
non rispondono	-	-
Totale	100%	100%

Hanno ritenuto l'organizzazione degli esami (appelli, orari, informazioni, prenotazioni, ...) soddisfacente



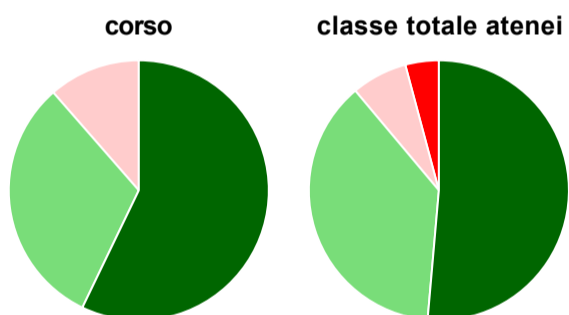
	corso	classe totale atenei
sempre o quasi sempre	62,9%	51,4%
per più della metà degli esami	28,6%	34,7%
per meno della metà degli esami	8,6%	12,5%
mai o quasi mai	-	1,4%
non rispondono	-	-
Totale	100%	100%

Sono soddisfatti dei rapporti con i docenti in generale



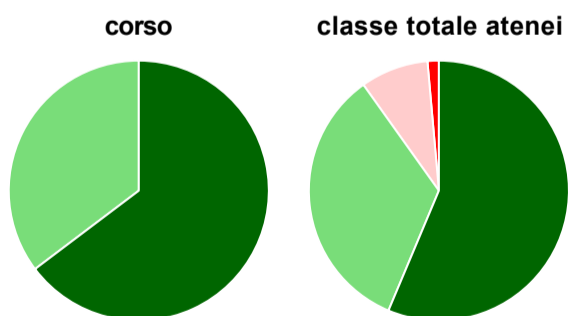
	corso	classe totale atenei
decisamente sì	51,4%	44,4%
più sì che no	45,7%	47,2%
più no che sì	2,9%	5,6%
decisamente no	-	2,8%
non rispondono	-	-
Totale	100%	100%

Sono complessivamente soddisfatti del corso di laurea



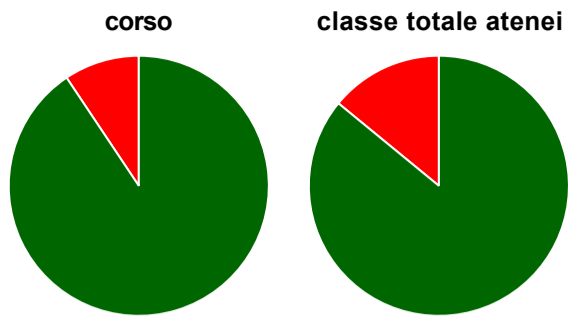
	corso	classe totale atenei
decisamente sì	57,1%	51,4%
più sì che no	31,4%	37,5%
più no che sì	11,4%	6,9%
decisamente no	-	4,2%
non rispondono	-	-
Totale	100%	100%

Valutazione delle aule



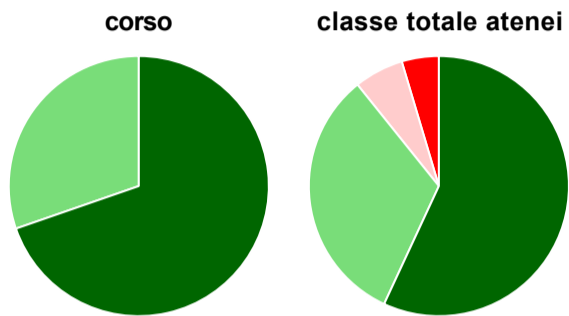
	corso	classe totale atenei
Hanno utilizzato le aule:	97,1%	98,6%
Valutazione (per 100 fruitori):		
sempre o quasi sempre adeguate	64,7%	56,3%
spesso adeguate	35,3%	33,8%
raramente adeguate	-	8,5%
mai adeguate	-	1,4%
Totale	100%	100%

Valutazione delle postazioni informatiche



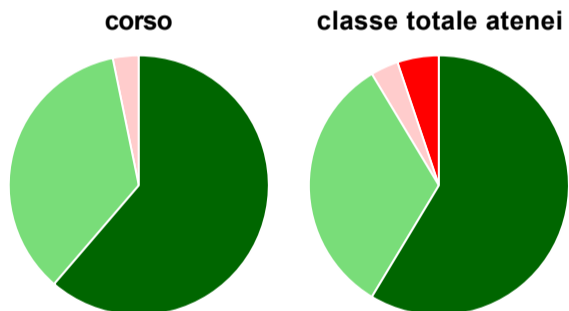
	corso	classe totale atenei
Hanno utilizzato le postazioni informatiche:	91,4%	88,9%
Valutazione (per 100 fruitori):		
in numero adeguato	90,6%	85,9%
in numero inadeguato	9,4%	14,1%
Totale	100%	100%

Valutazione delle attrezzature per le altre attività didattiche (laboratori, attività pratiche, ...)



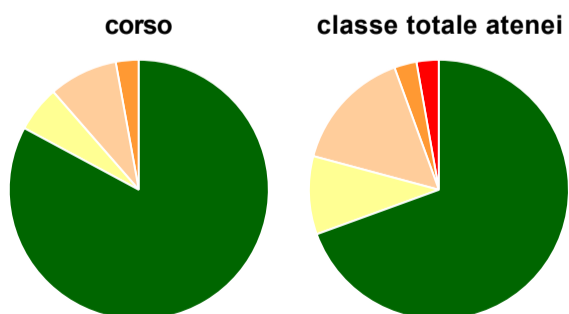
	corso	classe totale atenei
Hanno utilizzato le attrezzature per le altre attività didattiche (laboratori, attività pratiche, ...):	94,3%	90,3%
Valutazione (per 100 fruitori):		
sempre o quasi sempre adeguate	69,7%	56,9%
spesso adeguate	30,3%	32,3%
raramente adeguate	-	6,2%
mai adeguate	-	4,6%
Totale	100%	100%

Valutazione dei servizi di biblioteca (prestito/consultazione, orari di apertura, ...)



	corso	classe totale atenei
Hanno utilizzato i servizi di biblioteca (prestito/consultazione, orari di apertura, ...):	88,6%	80,6%
Valutazione (per 100 fruitori):		
decisamente positiva	61,3%	58,6%
abbastanza positiva	35,5%	32,8%
abbastanza negativa	3,2%	3,4%
decisamente negativa	-	5,2%
Totale	100%	100%

Si iscriverebbero di nuovo all'università?



	corso	classe totale atenei
sì, allo stesso corso dell'Ateneo	82,9%	69,4%
sì, ma ad un altro corso dell'Ateneo	5,7%	9,7%
sì, allo stesso corso, ma in un altro Ateneo	8,6%	15,3%
sì, ma ad un altro corso e in un altro Ateneo	2,9%	2,8%
non si iscriverebbero più all'università	-	2,8%
non rispondono	-	-
Totale	100%	100%

Condizione occupazionale

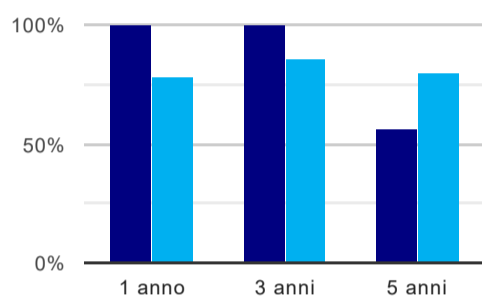
Anno di indagine: **2019**
dati aggiornati ad aprile 2020

Ateneo: **Università degli Studi di TRENTO - laurea magistrale biennale**
Classe: **scienze cognitive (LM-55)**
Corso: **cognitive science - scienze cognitive (LM-55)**

(valori assoluti)	Laureati	Intervistati	Collettivo esaminato ^(b)
Laureati del 2018 a 1 anno:	28	14	8 scheda di dettaglio
Laureati del 2016 a 3 anni:	28	10	9 scheda di dettaglio
Laureati del 2014 a 5 anni:	34	11	9 scheda di dettaglio

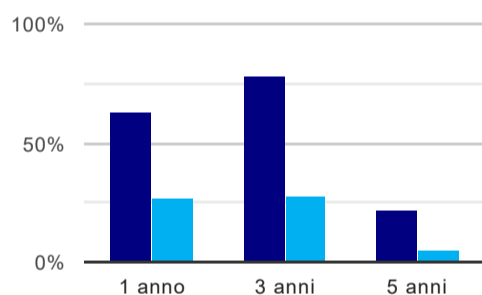
(b) Per una migliore confrontabilità della documentazione, si riportano i dati relativi ai **solli laureati che non lavoravano al momento della laurea**.

Tasso di occupazione⁽¹⁾



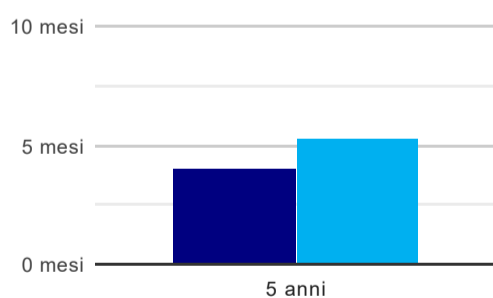
	1 anno	3 anni	5 anni
corso	100,0%	100,0%	55,6%
classe totale atenei	78,4%	86,1%	80,0%

Laureati che non lavorano, non cercano lavoro, ma sono impegnati in un corso universitario o in un tirocinio/praticantato⁽²⁾



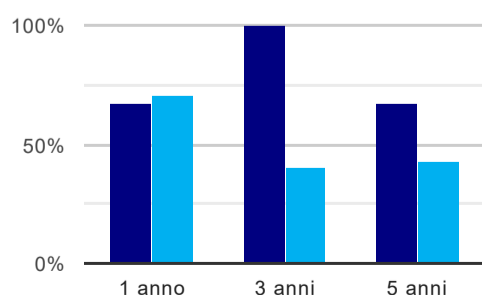
	1 anno	3 anni	5 anni
corso	62,5%	77,8%	22,2%
classe totale atenei	27,0%	27,8%	5,0%

Tempi di ingresso nel mercato del lavoro, dall'inizio della ricerca al reperimento del primo lavoro (medie, in mesi)



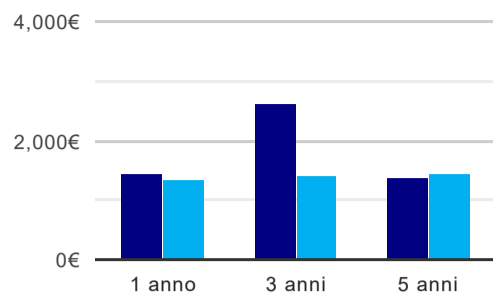
	1 anno	3 anni	5 anni
corso			4,0 mesi
classe totale atenei			5,3 mesi

Occupati che, nel lavoro, utilizzano in misura elevata le competenze acquisite con la laurea



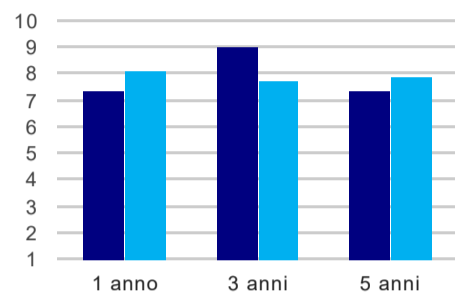
	1 anno	3 anni	5 anni
corso	66,7%	100,0%	66,7%
classe totale atenei	70,6%	40,0%	43,3%

Retribuzione mensile netta (medie, in euro)



	1 anno	3 anni	5 anni
corso	1.459€	2.626€	1.376€
classe totale atenei	1.360€	1.428€	1.454€

Soddisfazione per il lavoro svolto (medie, scala 1-10)



	1 anno	3 anni	5 anni
corso	7,3	9,0	7,3
classe totale atenei	8,1	7,8	7,9

(1) sono considerati occupati tutti coloro che dichiarano di svolgere una qualsiasi attività, anche di formazione o non in regola, purché retribuita.

(2) sono compresi quanti risultano impegnati in dottorati di ricerca, scuole di specializzazione, master universitari e, per i laureati di primo livello, altri corsi di laurea (di qualunque tipo, compresi i corsi attivati presso una delle Istituzioni di Alta Formazione Artistica e Musicale).

Scheda Unica Annuale - Soddisfazione per il corso di studio concluso e condizione occupazionale dei laureati

Opzioni:

I dati **non includono** i laureati di corsi equivalenti del 509.
 I dati sono confrontati con il totale della **classe di laurea** della medesima ripartizione territoriale.

Soddisfazione per il corso di studio concluso

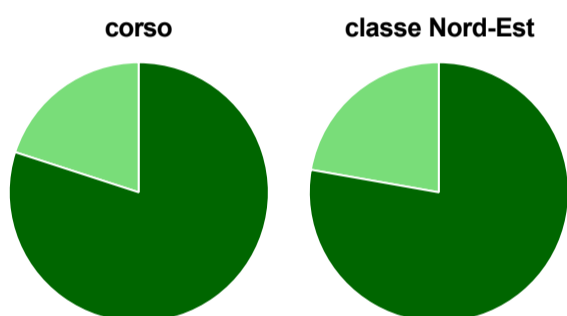
dati aggiornati ad aprile 2020

Ateneo: **Università degli Studi di TRENTO - laurea magistrale biennale**
 Classe: **scienze cognitive (LM-55)**
 Corso: **cognitive science - scienze cognitive (LM-55)**
 Ripartizione territoriale sede del corso: **Nord-Est**

Laureati nell'anno solare 2019 (*valori assoluti*)
 Laureati: **39**
 Intervistati: **36**
 Collettivo esaminato^(a): **38** [scheda di dettaglio](#)

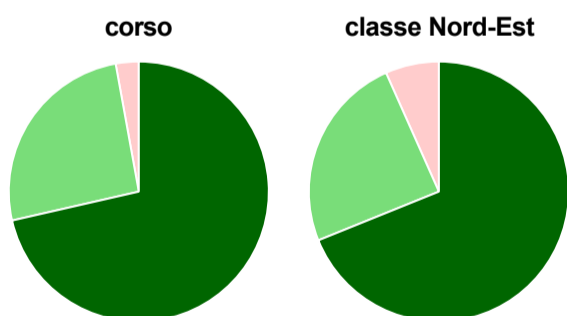
^(a) Per una migliore confrontabilità della documentazione, si riportano i dati relativi ai **solli laureati che si sono iscritti al corso di laurea in anni recenti**, cioè a partire dal 2016: 38 di cui 35 intervistati.

Hanno frequentato regolarmente



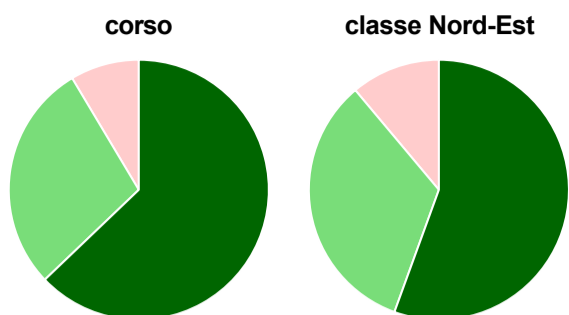
	corso	classe Nord-Est
più del 75% degli insegnamenti previsti	80,0%	77,8%
tra il 50% e il 75%	20,0%	22,2%
tra il 25% e il 50%	-	-
meno del 25%	-	-
non rispondono	-	-
Totale	100%	100%

Hanno ritenuto il carico di studio degli insegnamenti adeguato alla durata del corso di studio



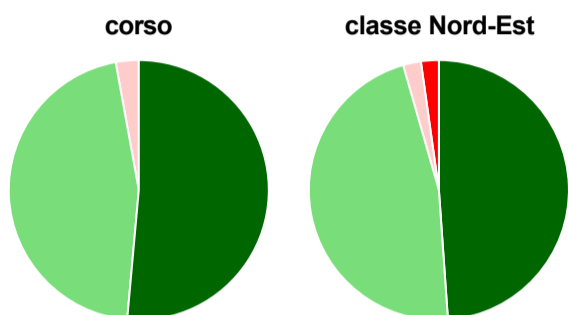
	corso	classe Nord-Est
decisamente sì	71,4%	68,9%
più sì che no	25,7%	24,4%
più no che sì	2,9%	6,7%
decisamente no	-	-
non rispondono	-	-
Totale	100%	100%

Hanno ritenuto l'organizzazione degli esami (appelli, orari, informazioni, prenotazioni, ...) soddisfacente



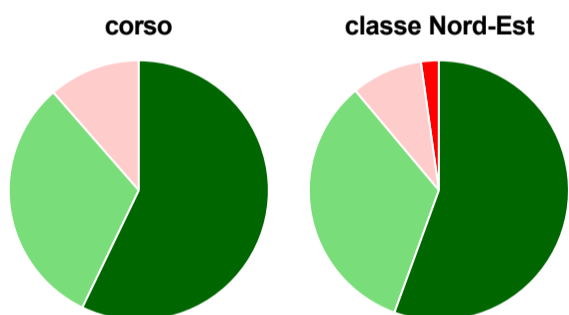
	corso	classe Nord-Est
sempre o quasi sempre	62,9%	55,6%
per più della metà degli esami	28,6%	33,3%
per meno della metà degli esami	8,6%	11,1%
mai o quasi mai	-	-
non rispondono	-	-
Totale	100%	100%

Sono soddisfatti dei rapporti con i docenti in generale



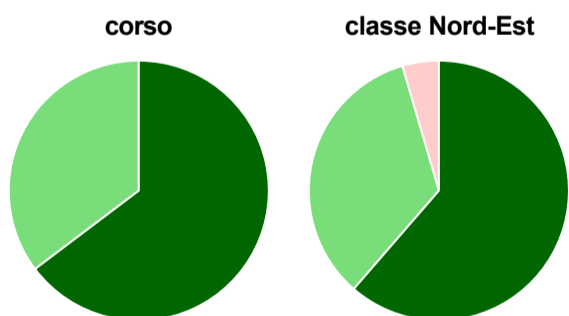
	corso	classe Nord-Est
decisamente sì	51,4%	48,9%
più sì che no	45,7%	46,7%
più no che sì	2,9%	2,2%
decisamente no	-	2,2%
non rispondono	-	-
Totale	100%	100%

Sono complessivamente soddisfatti del corso di laurea



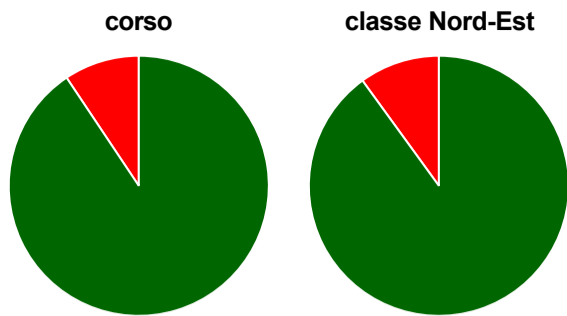
	corso	classe Nord-Est
decisamente sì	57,1%	55,6%
più sì che no	31,4%	33,3%
più no che sì	11,4%	8,9%
decisamente no	-	2,2%
non rispondono	-	-
Totale	100%	100%

Valutazione delle aule



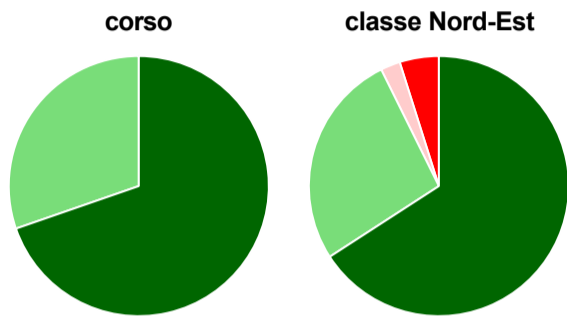
	corso	classe Nord-Est
Hanno utilizzato le aule:	97,1%	97,8%
Valutazione (per 100 fruitori):		
sempre o quasi sempre adeguate	64,7%	61,4%
spesso adeguate	35,3%	34,1%
raramente adeguate	-	4,5%
mai adeguate	-	-
Totale	100%	100%

Valutazione delle postazioni informatiche



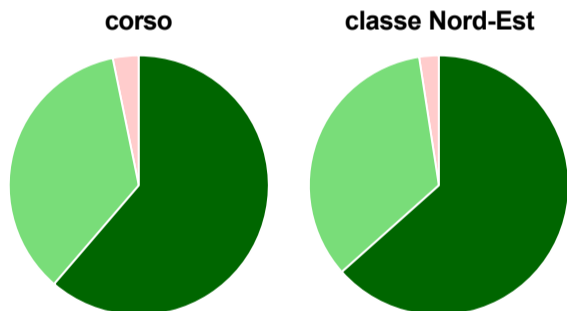
	corso	classe Nord-Est
Hanno utilizzato le postazioni informatiche:	91,4%	88,9%
Valutazione (per 100 fruitori):		
in numero adeguato	90,6%	90,0%
in numero inadeguato	9,4%	10,0%
Totale	100%	100%

Valutazione delle attrezzature per le altre attività didattiche (laboratori, attività pratiche, ...)



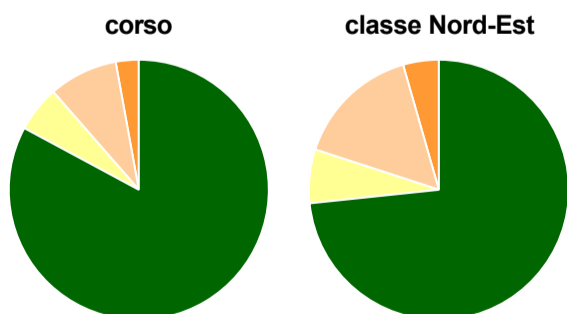
	corso	classe Nord-Est
Hanno utilizzato le attrezzature per le altre attività didattiche (laboratori, attività pratiche, ...):	94,3%	91,1%
Valutazione (per 100 fruitori):		
sempre o quasi sempre adeguate	69,7%	65,9%
spesso adeguate	30,3%	26,8%
raramente adeguate	-	2,4%
mai adeguate	-	4,9%
Totale	100%	100%

Valutazione dei servizi di biblioteca (prestito/consultazione, orari di apertura, ...)



	corso	classe Nord-Est
Hanno utilizzato i servizi di biblioteca (prestito/consultazione, orari di apertura, ...):	88,6%	91,1%
Valutazione (per 100 fruitori):		
decisamente positiva	61,3%	63,4%
abbastanza positiva	35,5%	34,1%
abbastanza negativa	3,2%	2,4%
decisamente negativa	-	-
Totale	100%	100%

Si iscriverebbero di nuovo all'università?



	corso	classe Nord-Est
sì, allo stesso corso dell'Ateneo	82,9%	73,3%
sì, ma ad un altro corso dell'Ateneo	5,7%	6,7%
sì, allo stesso corso, ma in un altro Ateneo	8,6%	15,6%
sì, ma ad un altro corso e in un altro Ateneo	2,9%	4,4%
non si iscriverebbero più all'università	-	-
non rispondono	-	-
Totale	100%	100%

Condizione occupazionale

Anno di indagine: **2019**
dati aggiornati ad aprile 2020

Ateneo: **Università degli Studi di TRENTO - laurea magistrale biennale**

Classe: **scienze cognitive (LM-55)**

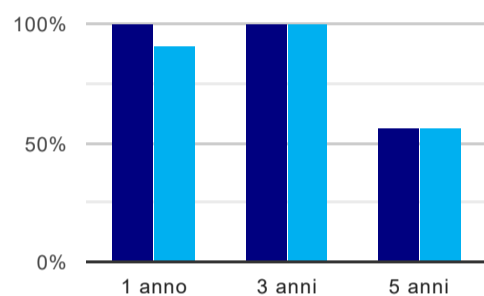
Corso: **cognitive science - scienze cognitive (LM-55)**

Ripartizione territoriale sede del corso: **Nord-Est**

(valori assoluti)	Laureati	Intervistati	Collettivo esaminato ^(b)	
Laureati del 2018 a 1 anno:	28	14	8	scheda di dettaglio
Laureati del 2016 a 3 anni:	28	10	9	scheda di dettaglio
Laureati del 2014 a 5 anni:	34	11	9	scheda di dettaglio

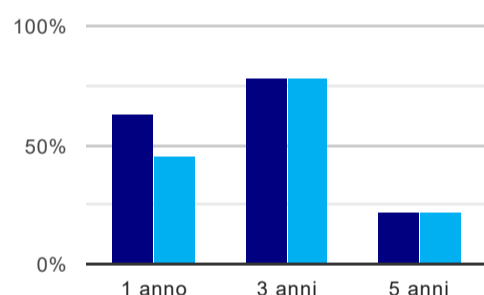
(b) Per una migliore confrontabilità della documentazione, si riportano i dati relativi ai **solli laureati che non lavoravano al momento della laurea**.

Tasso di occupazione⁽¹⁾



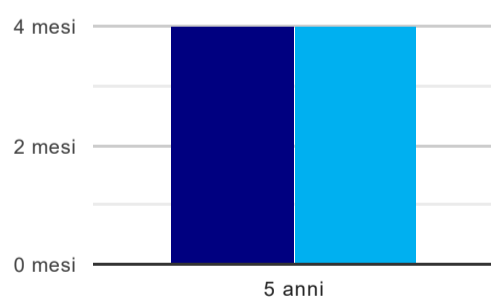
	1 anno	3 anni	5 anni
corso	100,0%	100,0%	55,6%
classe Nord-Est	90,9%	100,0%	55,6%

Laureati che non lavorano, non cercano lavoro, ma sono impegnati in un corso universitario o in un tirocinio/praticantato⁽²⁾



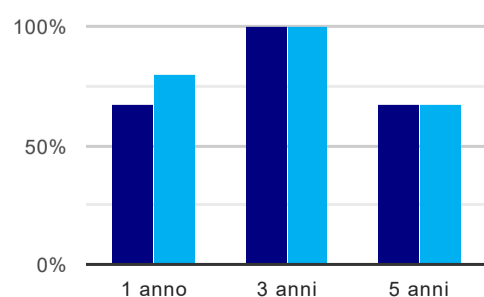
	1 anno	3 anni	5 anni
corso	62,5%	77,8%	22,2%
classe Nord-Est	45,5%	77,8%	22,2%

Tempi di ingresso nel mercato del lavoro, dall'inizio della ricerca al reperimento del primo lavoro (medie, in mesi)



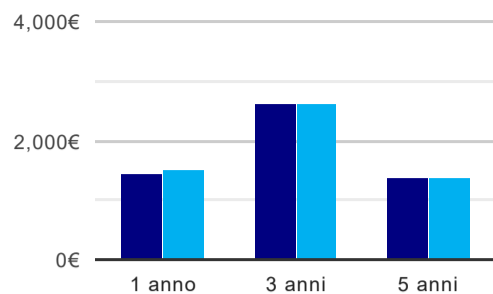
	1 anno	3 anni	5 anni
corso			4,0 mesi
classe Nord-Est			4,0 mesi

Occupati che, nel lavoro, utilizzano in misura elevata le competenze acquisite con la laurea



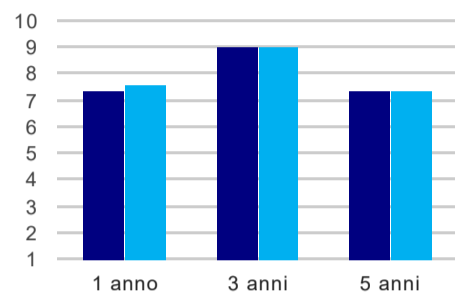
	1 anno	3 anni	5 anni
corso	66,7%	100,0%	66,7%
classe Nord-Est	80,0%	100,0%	66,7%

Retribuzione mensile netta (medie, in euro)



	1 anno	3 anni	5 anni
corso	1.459€	2.626€	1.376€
classe Nord-Est	1.526€	2.626€	1.376€

Soddisfazione per il lavoro svolto (medie, scala 1-10)



	1 anno	3 anni	5 anni
corso	7,3	9,0	7,3
classe Nord-Est	7,6	9,0	7,3

(1) sono considerati occupati tutti coloro che dichiarano di svolgere una qualsiasi attività, anche di formazione o non in regola, purché retribuita.

(2) sono compresi quanti risultano impegnati in dottorati di ricerca, scuole di specializzazione, master universitari e, per i laureati di primo livello, altri corsi di laurea (di qualunque tipo, compresi i corsi attivati presso una delle Istituzioni di Alta Formazione Artistica e Musicale).