

Scheda Unica Annuale - Soddisfazione per il corso di studio concluso e condizione occupazionale dei laureati

Opzioni:

I dati **non includono** i laureati di corsi equivalenti del 509.
 I dati sono confrontati con il totale della **classe di laurea** del complesso degli atenei.

Soddisfazione per il corso di studio concluso

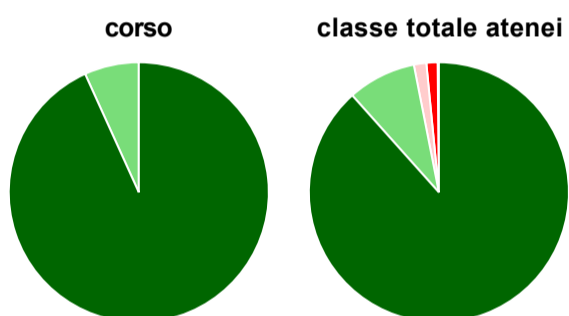
dati aggiornati ad aprile 2020

Ateneo: **Università degli Studi di TRENTO - laurea magistrale biennale**
 Classe: **informatica (LM-18)**
 Corso: **informatica (LM-18)**

Laureati nell'anno solare 2019 (*valori assoluti*)
 Laureati: **79**
 Intervistati: **68**
 Collettivo esaminato^(a): **67** [scheda di dettaglio](#)

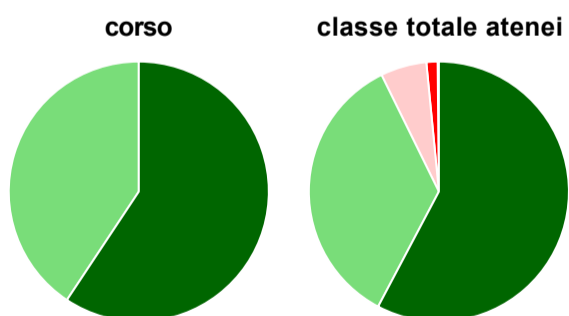
(a) Per una migliore confrontabilità della documentazione, si riportano i dati relativi ai **solli laureati che si sono iscritti al corso di laurea in anni recenti**, cioè a partire dal 2016: 67 di cui 59 intervistati.

Hanno frequentato regolarmente



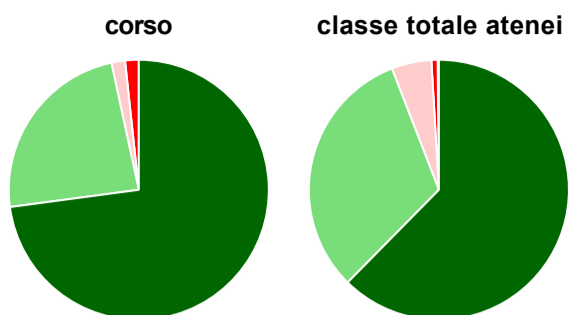
	corso	classe totale atenei
■ più del 75% degli insegnamenti previsti	93,2%	88,4%
■ tra il 50% e il 75%	6,8%	8,5%
■ tra il 25% e il 50%	-	1,5%
■ meno del 25%	-	1,4%
■ non rispondono	-	0,2%
Totale	100%	100%

Hanno ritenuto il carico di studio degli insegnamenti adeguato alla durata del corso di studio



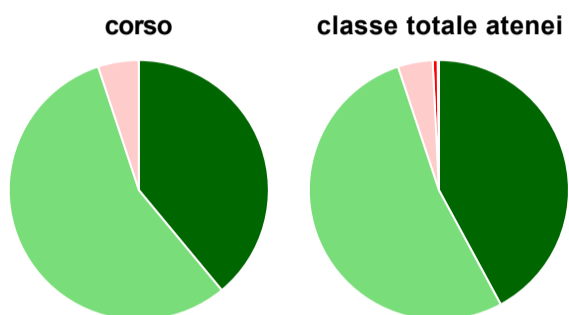
	corso	classe totale atenei
■ decisamente sì	59,3%	57,7%
■ più sì che no	40,7%	35,0%
■ più no che sì	-	5,7%
■ decisamente no	-	1,4%
■ non rispondono	-	0,2%
Totale	100%	100%

Hanno ritenuto l'organizzazione degli esami (appelli, orari, informazioni, prenotazioni, ...) soddisfacente



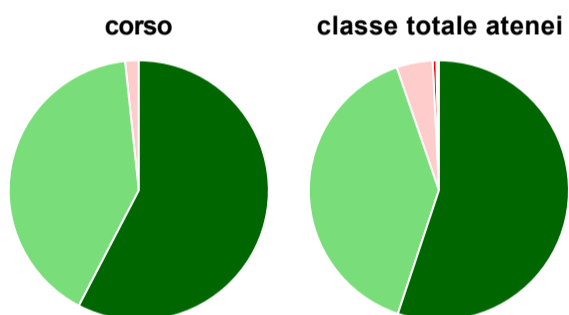
	corso	classe totale atenei
sempre o quasi sempre	72,9%	62,4%
per più della metà degli esami	23,7%	31,7%
per meno della metà degli esami	1,7%	5,0%
mai o quasi mai	1,7%	0,8%
non rispondono	-	0,2%
Totale	100%	100%

Sono soddisfatti dei rapporti con i docenti in generale



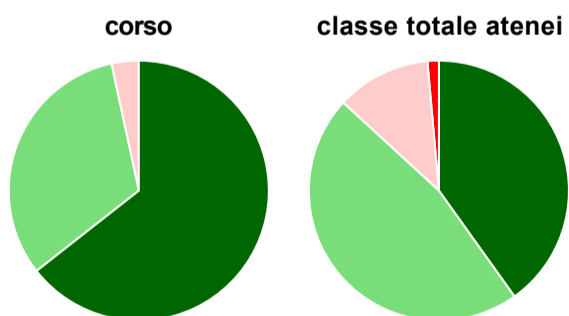
	corso	classe totale atenei
decisamente sì	39,0%	42,1%
più sì che no	55,9%	52,8%
più no che sì	5,1%	4,3%
decisamente no	-	0,6%
non rispondono	-	0,2%
Totale	100%	100%

Sono complessivamente soddisfatti del corso di laurea



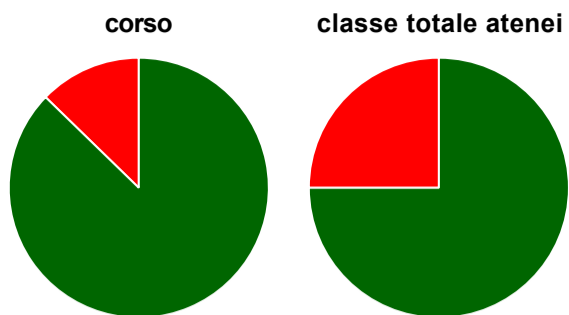
	corso	classe totale atenei
decisamente sì	57,6%	55,1%
più sì che no	40,7%	39,6%
più no che sì	1,7%	4,5%
decisamente no	-	0,5%
non rispondono	-	0,3%
Totale	100%	100%

Valutazione delle aule



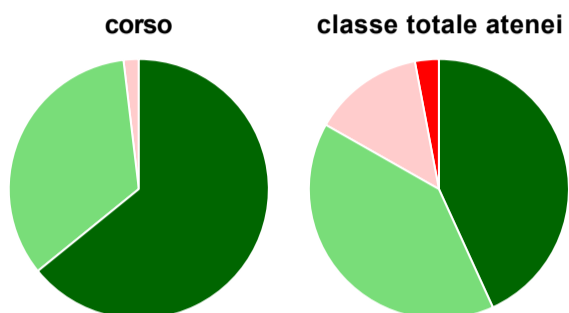
	corso	classe totale atenei
Hanno utilizzato le aule:	100,0%	98,8%
Valutazione (per 100 fruitori):		
sempre o quasi sempre adeguate	64,4%	40,1%
spesso adeguate	32,2%	46,7%
raramente adeguate	3,4%	11,8%
mai adeguate	-	1,4%
Totale	100%	100%

Valutazione delle postazioni informatiche



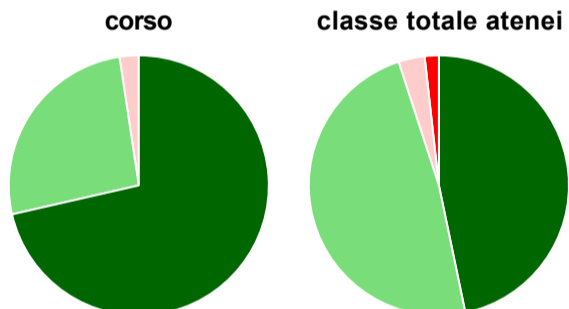
	corso	classe totale atenei
Hanno utilizzato le postazioni informatiche:	93,2%	83,0%
Valutazione (per 100 fruitori):		
in numero adeguato	87,3%	75,0%
in numero inadeguato	12,7%	25,0%
Totale	100%	100%

Valutazione delle attrezzature per le altre attività didattiche (laboratori, attività pratiche, ...)



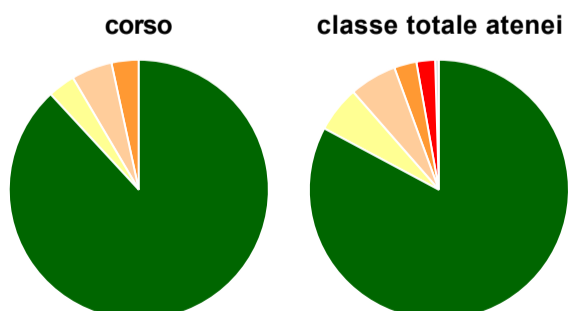
	corso	classe totale atenei
Hanno utilizzato le attrezzature per le altre attività didattiche (laboratori, attività pratiche, ...):	89,8%	88,5%
Valutazione (per 100 fruitori):		
sempre o quasi sempre adeguate	64,2%	43,2%
spesso adeguate	34,0%	40,0%
raramente adeguate	1,9%	13,8%
mai adeguate	-	3,0%
Totale	100%	100%

Valutazione dei servizi di biblioteca (prestito/consultazione, orari di apertura, ...)



	corso	classe totale atenei
Hanno utilizzato i servizi di biblioteca (prestito/consultazione, orari di apertura, ...):	71,2%	61,6%
Valutazione (per 100 fruitori):		
decisamente positiva	71,4%	46,7%
abbastanza positiva	26,2%	48,2%
abbastanza negativa	2,4%	3,3%
decisamente negativa	-	1,8%
Totale	100%	100%

Si iscriverebbero di nuovo all'università?



	corso	classe totale atenei
sì, allo stesso corso dell'Ateneo	88,1%	82,8%
sì, ma ad un altro corso dell'Ateneo	3,4%	5,7%
sì, allo stesso corso, ma in un altro Ateneo	5,1%	5,9%
sì, ma ad un altro corso e in un altro Ateneo	3,4%	2,8%
non si iscriverebbero più all'università	-	2,3%
non rispondono	-	0,5%
Totale	100%	100%

Condizione occupazionale

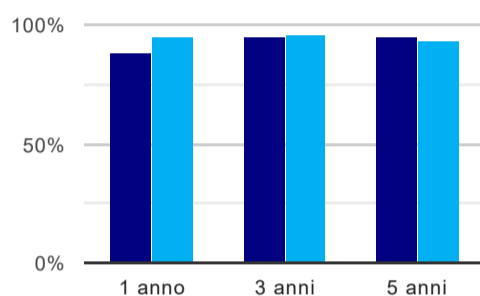
Anno di indagine: **2019**
dati aggiornati ad aprile 2020

Ateneo: **Università degli Studi di TRENTO - laurea magistrale biennale**
Classe: **informatica (LM-18)**
Corso: **informatica (LM-18)**

(valori assoluti)	Laureati	Intervistati	Collettivo esaminato ^(b)	
Laureati del 2018 a 1 anno:	70	26	16	scheda di dettaglio
Laureati del 2016 a 3 anni:	61	27	20	scheda di dettaglio
Laureati del 2014 a 5 anni:	66	25	21	scheda di dettaglio

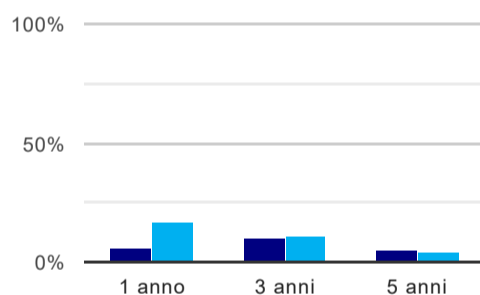
(b) Per una migliore confrontabilità della documentazione, si riportano i dati relativi ai **solli laureati che non lavoravano al momento della laurea**.

Tasso di occupazione⁽¹⁾



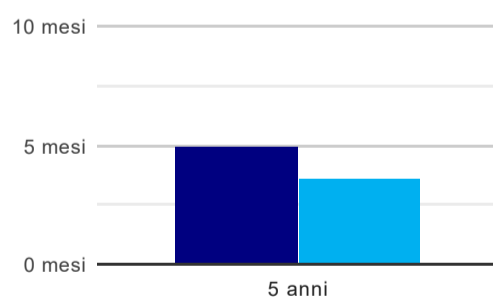
	1 anno	3 anni	5 anni
corso	87,5%	95,0%	95,2%
classe totale atenei	95,0%	96,1%	92,6%

Laureati che non lavorano, non cercano lavoro, ma sono impegnati in un corso universitario o in un tirocinio/praticantato⁽²⁾



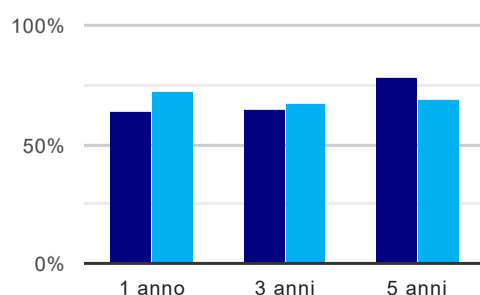
	1 anno	3 anni	5 anni
corso	6,3%	10,0%	4,8%
classe totale atenei	17,0%	11,4%	3,9%

Tempi di ingresso nel mercato del lavoro, dall'inizio della ricerca al reperimento del primo lavoro (medie, in mesi)



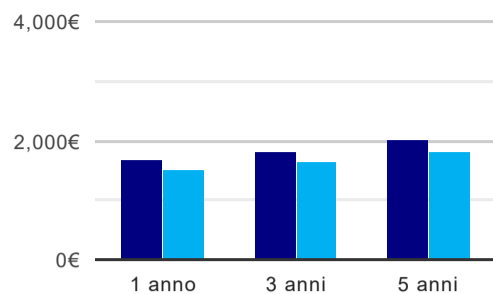
	1 anno	3 anni	5 anni
corso			5,0 mesi
classe totale atenei			3,6 mesi

Occupati che, nel lavoro, utilizzano in misura elevata le competenze acquisite con la laurea



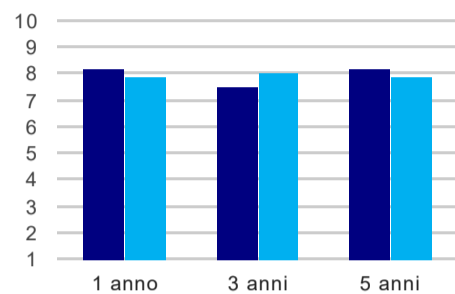
	1 anno	3 anni	5 anni
corso	63,6%	64,7%	77,8%
classe totale atenei	71,8%	66,7%	68,6%

Retribuzione mensile netta (medie, in euro)



	1 anno	3 anni	5 anni
corso	1.682€	1.809€	2.032€
classe totale atenei	1.497€	1.652€	1.823€

Soddisfazione per il lavoro svolto (medie, scala 1-10)



	1 anno	3 anni	5 anni
corso	8,2	7,5	8,2
classe totale atenei	7,9	8,1	7,9

(1) sono considerati occupati tutti coloro che dichiarano di svolgere una qualsiasi attività, anche di formazione o non in regola, purché retribuita.

(2) sono compresi quanti risultano impegnati in dottorati di ricerca, scuole di specializzazione, master universitari e, per i laureati di primo livello, altri corsi di laurea (di qualunque tipo, compresi i corsi attivati presso una delle Istituzioni di Alta Formazione Artistica e Musicale).

Scheda Unica Annuale - Soddisfazione per il corso di studio concluso e condizione occupazionale dei laureati

Opzioni:

I dati **non includono** i laureati di corsi equivalenti del 509.
 I dati sono confrontati con il totale della **classe di laurea** della medesima ripartizione territoriale.

Soddisfazione per il corso di studio concluso

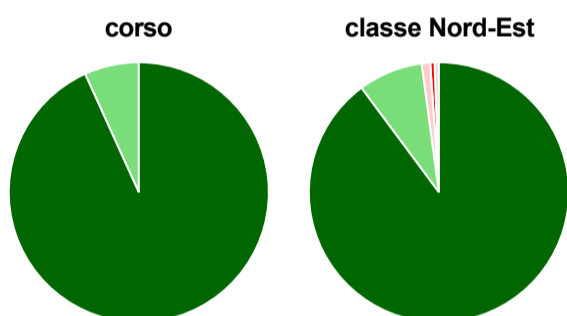
dati aggiornati ad aprile 2020

Ateneo: **Università degli Studi di TRENTO - laurea magistrale biennale**
 Classe: **informatica (LM-18)**
 Corso: **informatica (LM-18)**
 Ripartizione territoriale sede del corso: **Nord-Est**

Laureati nell'anno solare 2019 (*valori assoluti*)
 Laureati: **79**
 Intervistati: **68**
 Collettivo esaminato^(a): **67** [scheda di dettaglio](#)

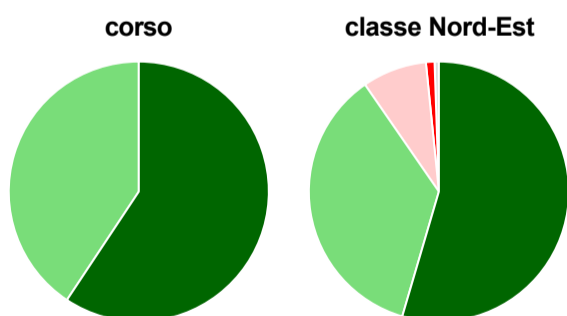
(a) Per una migliore confrontabilità della documentazione, si riportano i dati relativi ai **solli laureati che si sono iscritti al corso di laurea in anni recenti**, cioè a partire dal 2016: 67 di cui 59 intervistati.

Hanno frequentato regolarmente



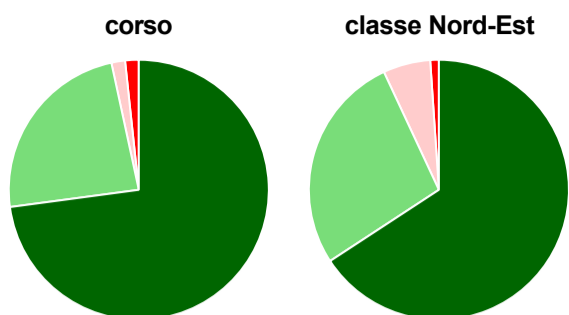
	corso	classe Nord-Est
più del 75% degli insegnamenti previsti	93,2%	89,8%
tra il 50% e il 75%	6,8%	8,0%
tra il 25% e il 50%	-	1,1%
meno del 25%	-	0,5%
non rispondono	-	0,5%
Totale	100%	100%

Hanno ritenuto il carico di studio degli insegnamenti adeguato alla durata del corso di studio



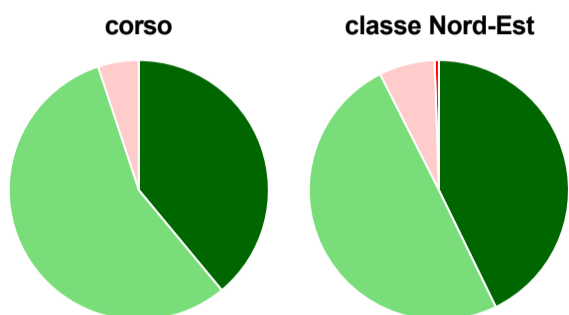
	corso	classe Nord-Est
decisamente sì	59,3%	54,5%
più sì che no	40,7%	35,8%
più no che sì	-	8,0%
decisamente no	-	1,1%
non rispondono	-	0,5%
Totale	100%	100%

Hanno ritenuto l'organizzazione degli esami (appelli, orari, informazioni, prenotazioni, ...) soddisfacente



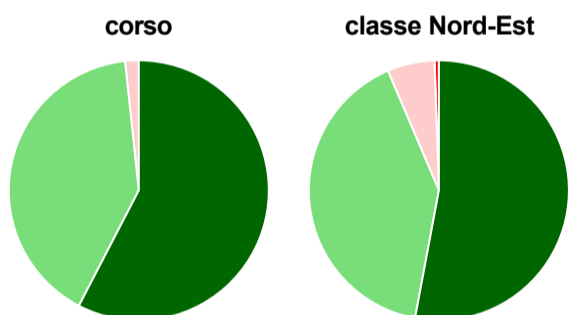
	corso	classe Nord-Est
sempre o quasi sempre	72,9%	65,8%
per più della metà degli esami	23,7%	27,3%
per meno della metà degli esami	1,7%	5,9%
mai o quasi mai	1,7%	1,1%
non rispondono	-	-
Totale	100%	100%

Sono soddisfatti dei rapporti con i docenti in generale



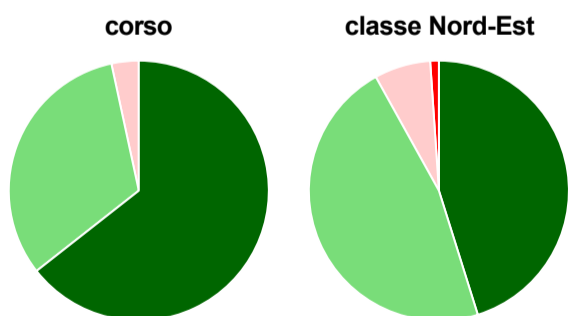
	corso	classe Nord-Est
decisamente sì	39,0%	42,8%
più sì che no	55,9%	49,7%
più no che sì	5,1%	7,0%
decisamente no	-	0,5%
non rispondono	-	-
Totale	100%	100%

Sono complessivamente soddisfatti del corso di laurea



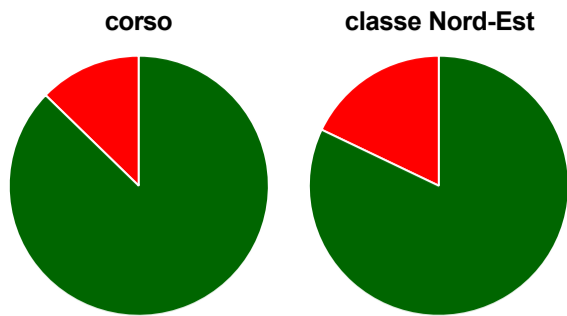
	corso	classe Nord-Est
decisamente sì	57,6%	52,9%
più sì che no	40,7%	40,6%
più no che sì	1,7%	5,9%
decisamente no	-	0,5%
non rispondono	-	-
Totale	100%	100%

Valutazione delle aule



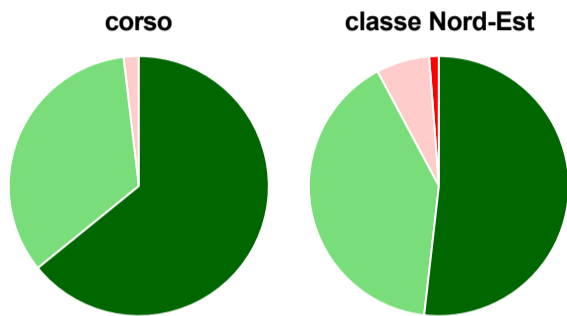
	corso	classe Nord-Est
Hanno utilizzato le aule:	100,0%	99,5%
Valutazione (per 100 fruitori):		
sempre o quasi sempre adeguate	64,4%	45,2%
spesso adeguate	32,2%	46,8%
raramente adeguate	3,4%	7,0%
mai adeguate	-	1,1%
Totale	100%	100%

Valutazione delle postazioni informatiche



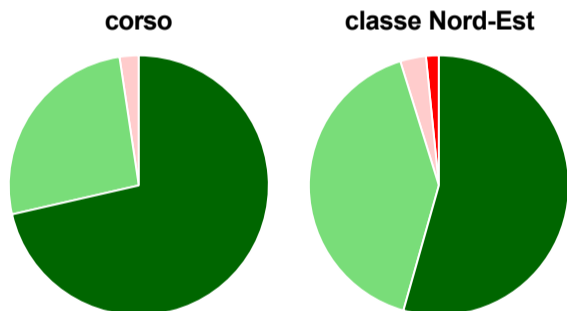
	corso	classe Nord-Est
Hanno utilizzato le postazioni informatiche:	93,2%	86,6%
Valutazione (per 100 fruitori):		
in numero adeguato	87,3%	82,1%
in numero inadeguato	12,7%	17,9%
Totale	100%	100%

Valutazione delle attrezzature per le altre attività didattiche (laboratori, attività pratiche, ...)



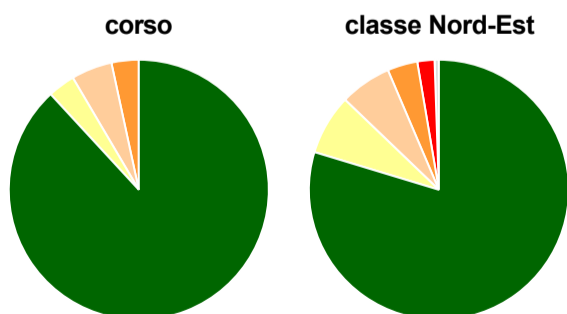
	corso	classe Nord-Est
Hanno utilizzato le attrezzature per le altre attività didattiche (laboratori, attività pratiche, ...):	89,8%	88,8%
Valutazione (per 100 fruitori):		
sempre o quasi sempre adeguate	64,2%	51,8%
spesso adeguate	34,0%	40,4%
raramente adeguate	1,9%	6,6%
mai adeguate	-	1,2%
Totale	100%	100%

Valutazione dei servizi di biblioteca (prestito/consultazione, orari di apertura, ...)



	corso	classe Nord-Est
Hanno utilizzato i servizi di biblioteca (prestito/consultazione, orari di apertura, ...):	71,2%	66,8%
Valutazione (per 100 fruitori):		
decisamente positiva	71,4%	54,4%
abbastanza positiva	26,2%	40,8%
abbastanza negativa	2,4%	3,2%
decisamente negativa	-	1,6%
Totale	100%	100%

Si iscriverebbero di nuovo all'università?



	corso	classe Nord-Est
sì, allo stesso corso dell'Ateneo	88,1%	79,7%
sì, ma ad un altro corso dell'Ateneo	3,4%	7,5%
sì, allo stesso corso, ma in un altro Ateneo	5,1%	6,4%
sì, ma ad un altro corso e in un altro Ateneo	3,4%	3,7%
non si iscriverebbero più all'università	-	2,1%
non rispondono	-	0,5%
Totale	100%	100%

Condizione occupazionale

Anno di indagine: **2019**
dati aggiornati ad aprile 2020

Ateneo: **Università degli Studi di TRENTO - laurea magistrale biennale**

Classe: **informatica (LM-18)**

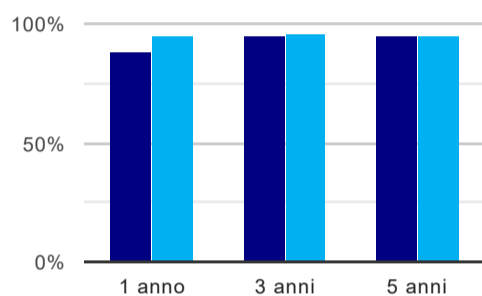
Corso: **informatica (LM-18)**

Ripartizione territoriale sede del corso: **Nord-Est**

(valori assoluti)	Laureati	Intervistati	Collettivo esaminato ^(b)	
Laureati del 2018 a 1 anno:	70	26	16	scheda di dettaglio
Laureati del 2016 a 3 anni:	61	27	20	scheda di dettaglio
Laureati del 2014 a 5 anni:	66	25	21	scheda di dettaglio

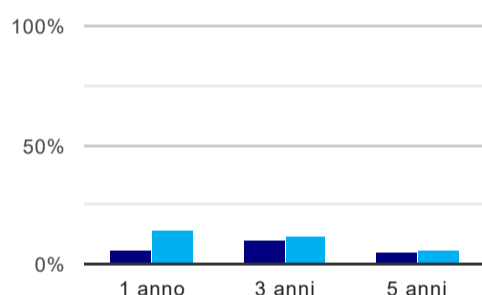
(b) Per una migliore confrontabilità della documentazione, si riportano i dati relativi ai **solli laureati che non lavoravano al momento della laurea**.

Tasso di occupazione⁽¹⁾



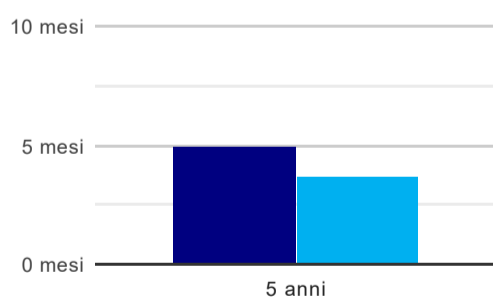
	1 anno	3 anni	5 anni
corso	87,5%	95,0%	95,2%
classe Nord-Est	94,8%	96,0%	94,8%

Laureati che non lavorano, non cercano lavoro, ma sono impegnati in un corso universitario o in un tirocinio/praticantato⁽²⁾



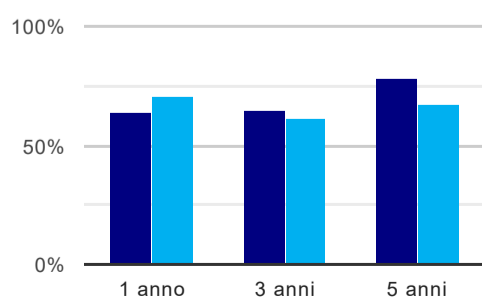
	1 anno	3 anni	5 anni
corso	6,3%	10,0%	4,8%
classe Nord-Est	14,4%	12,0%	6,5%

Tempi di ingresso nel mercato del lavoro, dall'inizio della ricerca al reperimento del primo lavoro (medie, in mesi)



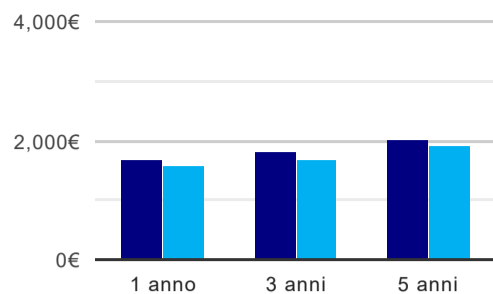
	1 anno	3 anni	5 anni
corso			5,0 mesi
classe Nord-Est			3,7 mesi

Occupati che, nel lavoro, utilizzano in misura elevata le competenze acquisite con la laurea



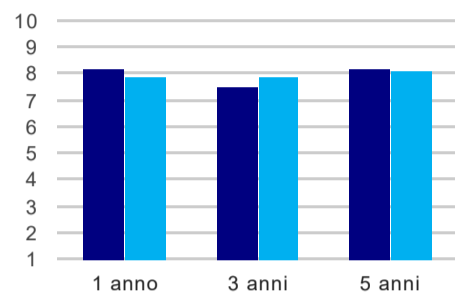
	1 anno	3 anni	5 anni
corso	63,6%	64,7%	77,8%
classe Nord-Est	70,7%	61,4%	67,2%

Retribuzione mensile netta (medie, in euro)



	1 anno	3 anni	5 anni
corso	1.682€	1.809€	2.032€
classe Nord-Est	1.570€	1.668€	1.924€

Soddisfazione per il lavoro svolto (medie, scala 1-10)



	1 anno	3 anni	5 anni
corso	8,2	7,5	8,2
classe Nord-Est	7,9	7,9	8,1

(1) sono considerati occupati tutti coloro che dichiarano di svolgere una qualsiasi attività, anche di formazione o non in regola, purché retribuita.

(2) sono compresi quanti risultano impegnati in dottorati di ricerca, scuole di specializzazione, master universitari e, per i laureati di primo livello, altri corsi di laurea (di qualunque tipo, compresi i corsi attivati presso una delle Istituzioni di Alta Formazione Artistica e Musicale).