

Scheda Unica Annuale - Soddisfazione per il corso di studio concluso e condizione occupazionale dei laureati

Opzioni:

I dati **non includono** i laureati di corsi equivalenti del 509.
 I dati sono confrontati con il totale della **classe di laurea del complesso degli atenei**.

Soddisfazione per il corso di studio concluso

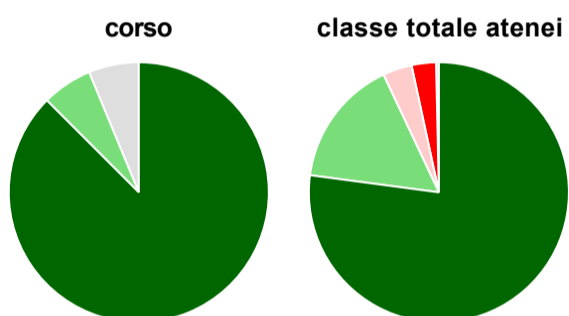
dati aggiornati ad aprile 2020

Ateneo: **Università degli Studi di TRENTO - laurea magistrale biennale**
 Classe: **scienze economico-aziendali (LM-77)**
 Corso: **innovation management - management dell'innovazione (LM-77)**

Laureati nell'anno solare 2019 (*valori assoluti*)
 Laureati: **20**
 Intervistati: **17**
 Collettivo esaminato^(a): **19** [scheda di dettaglio](#)

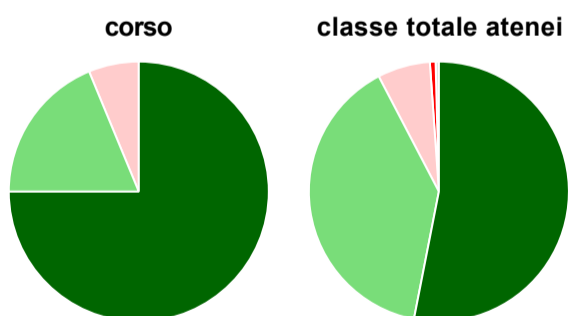
(a) Per una migliore confrontabilità della documentazione, si riportano i dati relativi ai **solli laureati che si sono iscritti al corso di laurea in anni recenti**, cioè a partire dal 2016: 19 di cui 16 intervistati.

Hanno frequentato regolarmente



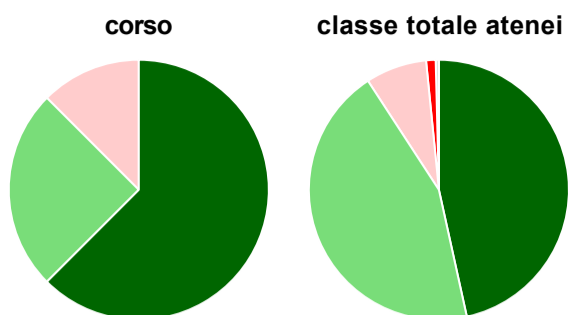
	corso	classe totale atenei
■ più del 75% degli insegnamenti previsti	87,5%	77,1%
■ tra il 50% e il 75%	6,3%	15,9%
■ tra il 25% e il 50%	-	3,6%
■ meno del 25%	-	3,0%
■ non rispondono	6,3%	0,3%
Totale	100%	100%

Hanno ritenuto il carico di studio degli insegnamenti adeguato alla durata del corso di studio



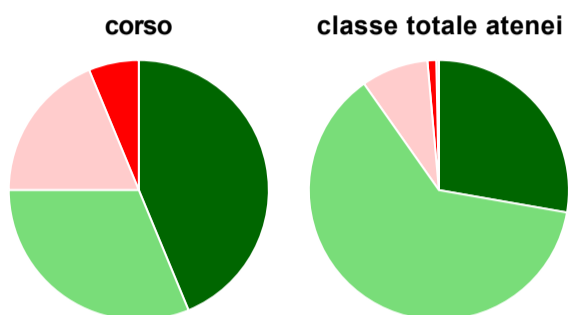
	corso	classe totale atenei
■ decisamente sì	75,0%	53,1%
■ più sì che no	18,8%	39,3%
■ più no che sì	6,3%	6,5%
■ decisamente no	-	0,7%
■ non rispondono	-	0,4%
Totale	100%	100%

Hanno ritenuto l'organizzazione degli esami (appelli, orari, informazioni, prenotazioni, ...) soddisfacente



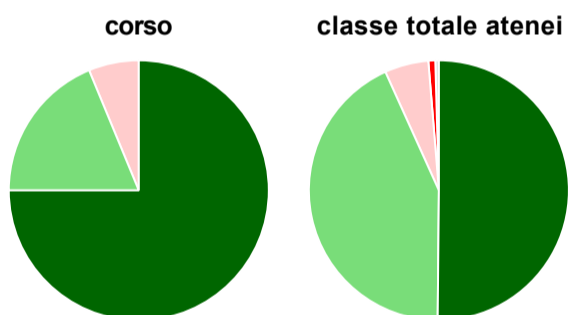
	corso	classe totale atenei
sempre o quasi sempre	62,5%	46,5%
per più della metà degli esami	25,0%	44,3%
per meno della metà degli esami	12,5%	7,6%
mai o quasi mai	-	1,2%
non rispondono	-	0,4%
Totale	100%	100%

Sono soddisfatti dei rapporti con i docenti in generale



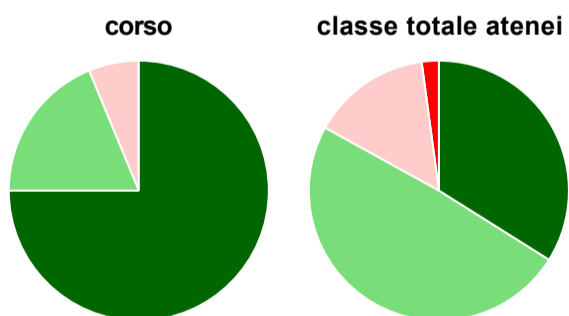
	corso	classe totale atenei
decisamente sì	43,8%	27,8%
più sì che no	31,3%	62,5%
più no che sì	18,8%	8,3%
decisamente no	6,3%	1,1%
non rispondono	-	0,3%
Totale	100%	100%

Sono complessivamente soddisfatti del corso di laurea



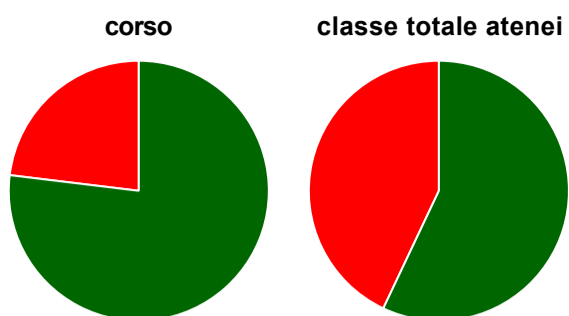
	corso	classe totale atenei
decisamente sì	75,0%	50,2%
più sì che no	18,8%	43,1%
più no che sì	6,3%	5,5%
decisamente no	-	0,9%
non rispondono	-	0,4%
Totale	100%	100%

Valutazione delle aule



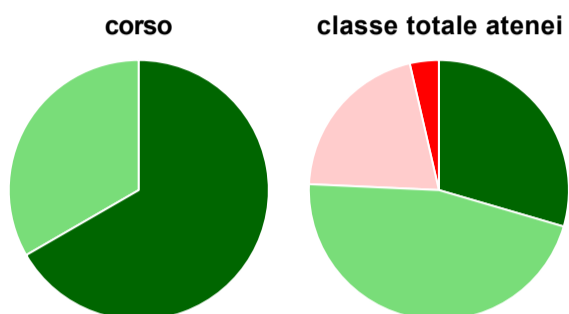
	corso	classe totale atenei
Hanno utilizzato le aule:	100,0%	98,9%
Valutazione (per 100 fruitori):		
sempre o quasi sempre adeguate	75,0%	33,9%
spesso adeguate	18,8%	49,1%
raramente adeguate	6,3%	14,8%
mai adeguate	-	2,1%
Totale	100%	100%

Valutazione delle postazioni informatiche



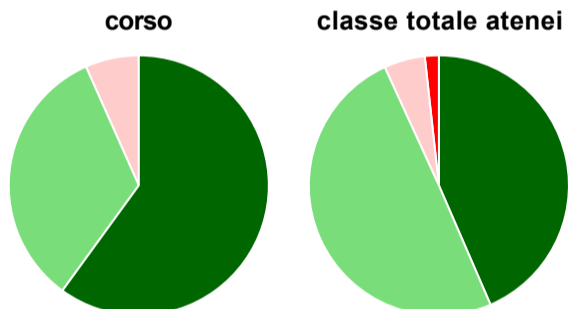
	corso	classe totale atenei
Hanno utilizzato le postazioni informatiche:	81,3%	76,2%
Valutazione (per 100 fruitori):		
in numero adeguato	76,9%	57,0%
in numero inadeguato	23,1%	43,0%
Totale	100%	100%

Valutazione delle attrezzature per le altre attività didattiche (laboratori, attività pratiche, ...)



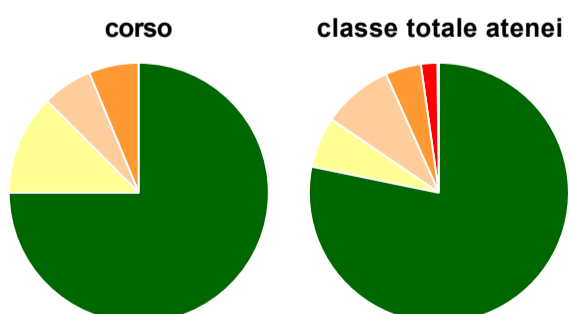
	corso	classe totale atenei
Hanno utilizzato le attrezzature per le altre attività didattiche (laboratori, attività pratiche, ...):	75,0%	73,4%
Valutazione (per 100 fruitori):		
sempre o quasi sempre adeguate	66,7%	29,5%
spesso adeguate	33,3%	46,2%
raramente adeguate	-	20,7%
mai adeguate	-	3,6%
Totale	100%	100%

Valutazione dei servizi di biblioteca (prestito/consultazione, orari di apertura, ...)



	corso	classe totale atenei
Hanno utilizzato i servizi di biblioteca (prestito/consultazione, orari di apertura, ...):	93,8%	90,3%
Valutazione (per 100 fruitori):		
decisamente positiva	60,0%	43,5%
abbastanza positiva	33,3%	49,7%
abbastanza negativa	6,7%	5,1%
decisamente negativa	-	1,7%
Totale	100%	100%

Si iscriverebbero di nuovo all'università?



	corso	classe totale atenei
sì, allo stesso corso dell'Ateneo	75,0%	78,2%
sì, ma ad un altro corso dell'Ateneo	12,5%	6,3%
sì, allo stesso corso, ma in un altro Ateneo	6,3%	8,8%
sì, ma ad un altro corso e in un altro Ateneo	6,3%	4,5%
non si iscriverebbero più all'università	-	2,0%
non rispondono	-	0,2%
Totale	100%	100%

Condizione occupazionale

Anno di indagine: **2019**
dati aggiornati ad aprile 2020

Ateneo: **Università degli Studi di TRENTO - laurea magistrale biennale**

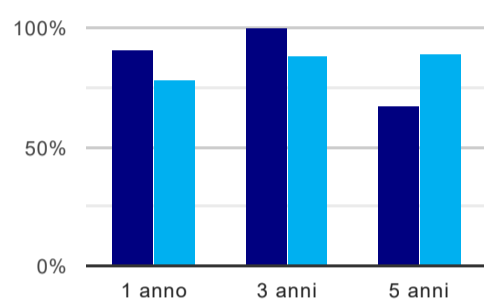
Classe: **scienze economico-aziendali (LM-77)**

Corso: **innovation management - management dell'innovazione (LM-77)**

(valori assoluti)	Laureati	Intervistati	Collettivo esaminato ^(b)	
Laureati del 2018 a 1 anno:	21	15	11	scheda di dettaglio
Laureati del 2016 a 3 anni:	9	6	4	scheda di dettaglio
Laureati del 2014 a 5 anni:	12	4	3	scheda di dettaglio

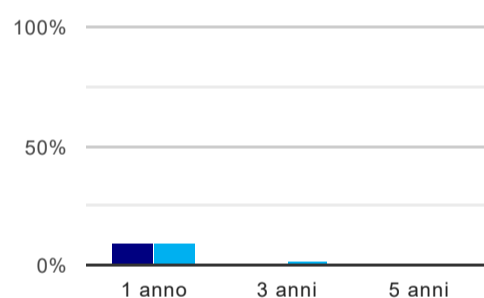
(b) Per una migliore confrontabilità della documentazione, si riportano i dati relativi ai **solli laureati che non lavoravano al momento della laurea**.

Tasso di occupazione⁽¹⁾



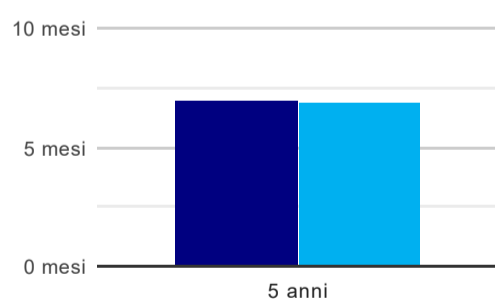
	1 anno	3 anni	5 anni
corso	90,9%	100,0%	66,7%
classe totale atenei	77,8%	88,2%	88,6%

Laureati che non lavorano, non cercano lavoro, ma sono impegnati in un corso universitario o in un tirocinio/praticantato⁽²⁾



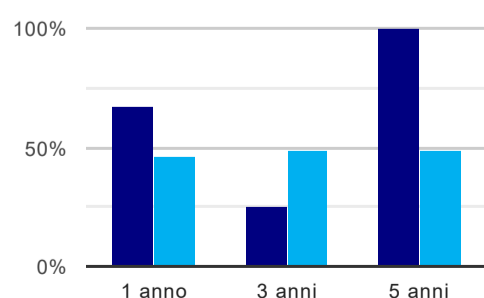
	1 anno	3 anni	5 anni
corso	9,1%	-	-
classe totale atenei	9,4%	2,0%	1,0%

Tempi di ingresso nel mercato del lavoro, dall'inizio della ricerca al reperimento del primo lavoro (medie, in mesi)



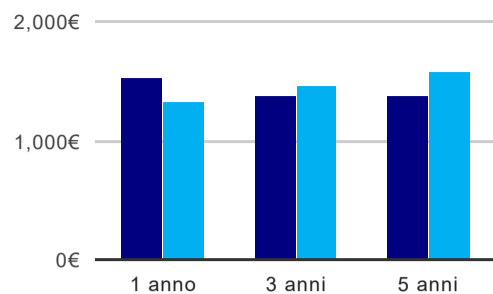
	1 anno	3 anni	5 anni
corso			7,0 mesi
classe totale atenei			6,9 mesi

Occupati che, nel lavoro, utilizzano in misura elevata le competenze acquisite con la laurea



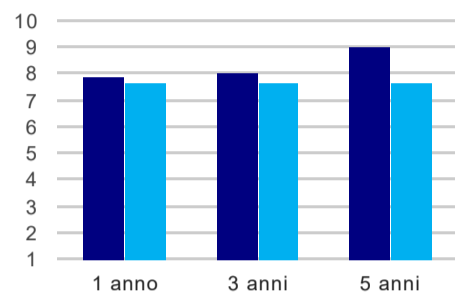
	1 anno	3 anni	5 anni
corso	66,7%	25,0%	100,0%
classe totale atenei	45,8%	48,8%	48,9%

Retribuzione mensile netta (medie, in euro)



	1 anno	3 anni	5 anni
corso	1.532€	1.376€	1.376€
classe totale atenei	1.331€	1.462€	1.580€

Soddisfazione per il lavoro svolto (medie, scala 1-10)



	1 anno	3 anni	5 anni
corso	7,9	8,0	9,0
classe totale atenei	7,6	7,7	7,6

(1) sono considerati occupati tutti coloro che dichiarano di svolgere una qualsiasi attività, anche di formazione o non in regola, purché retribuita.

(2) sono compresi quanti risultano impegnati in dottorati di ricerca, scuole di specializzazione, master universitari e, per i laureati di primo livello, altri corsi di laurea (di qualunque tipo, compresi i corsi attivati presso una delle Istituzioni di Alta Formazione Artistica e Musicale).

Scheda Unica Annuale - Soddisfazione per il corso di studio concluso e condizione occupazionale dei laureati

Opzioni:

I dati **non includono** i laureati di corsi equivalenti del 509.
 I dati sono confrontati con il totale della **classe di laurea** della medesima ripartizione territoriale.

Soddisfazione per il corso di studio concluso

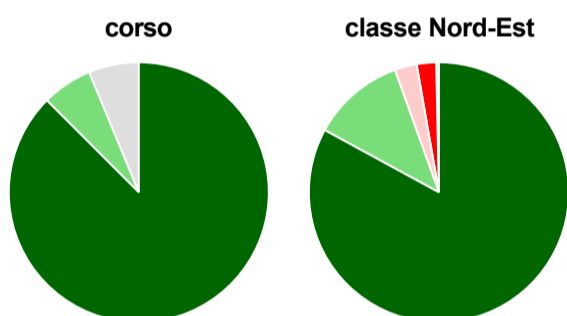
dati aggiornati ad aprile 2020

Ateneo: **Università degli Studi di TRENTO - laurea magistrale biennale**
 Classe: **scienze economico-aziendali (LM-77)**
 Corso: **innovation management - management dell'innovazione (LM-77)**
 Ripartizione territoriale sede del corso: **Nord-Est**

Laureati nell'anno solare 2019 (*valori assoluti*)
 Laureati: **20**
 Intervistati: **17**
 Collettivo esaminato^(a): **19** [scheda di dettaglio](#)

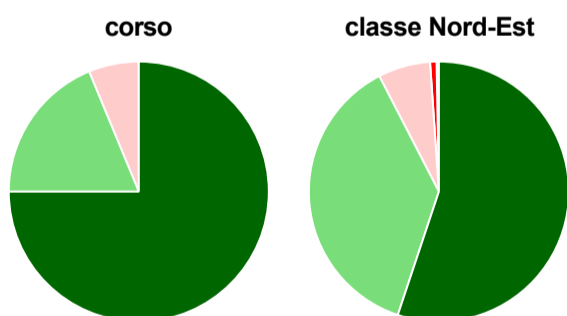
(a) Per una migliore confrontabilità della documentazione, si riportano i dati relativi ai **solli laureati che si sono iscritti al corso di laurea in anni recenti**, cioè a partire dal 2016: 19 di cui 16 intervistati.

Hanno frequentato regolarmente



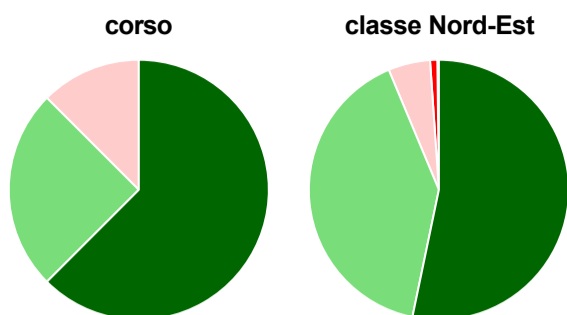
	corso	classe Nord-Est
■ più del 75% degli insegnamenti previsti	87,5%	82,9%
■ tra il 50% e il 75%	6,3%	11,6%
■ tra il 25% e il 50%	-	2,7%
■ meno del 25%	-	2,4%
■ non rispondono	6,3%	0,3%
Totale	100%	100%

Hanno ritenuto il carico di studio degli insegnamenti adeguato alla durata del corso di studio



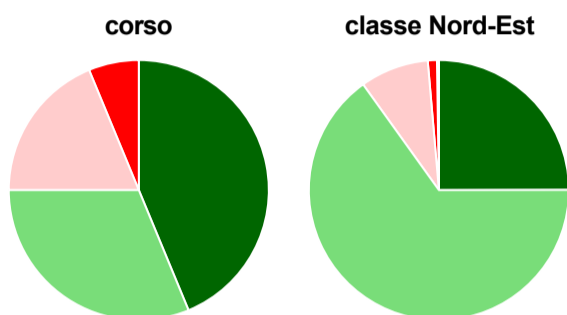
	corso	classe Nord-Est
■ decisamente sì	75,0%	55,1%
■ più sì che no	18,8%	37,3%
■ più no che sì	6,3%	6,5%
■ decisamente no	-	0,8%
■ non rispondono	-	0,3%
Totale	100%	100%

Hanno ritenuto l'organizzazione degli esami (appelli, orari, informazioni, prenotazioni, ...) soddisfacente



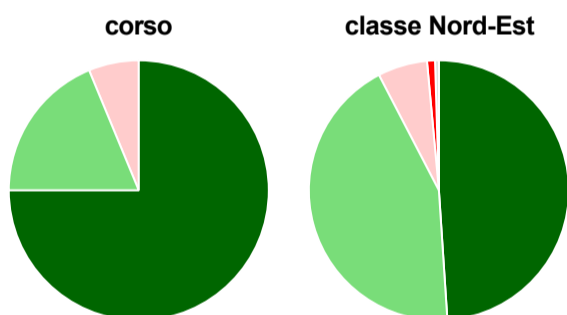
	corso	classe Nord-Est
sempre o quasi sempre	62,5%	53,3%
per più della metà degli esami	25,0%	40,4%
per meno della metà degli esami	12,5%	5,2%
mai o quasi mai	-	0,9%
non rispondono	-	0,2%
Totale	100%	100%

Sono soddisfatti dei rapporti con i docenti in generale



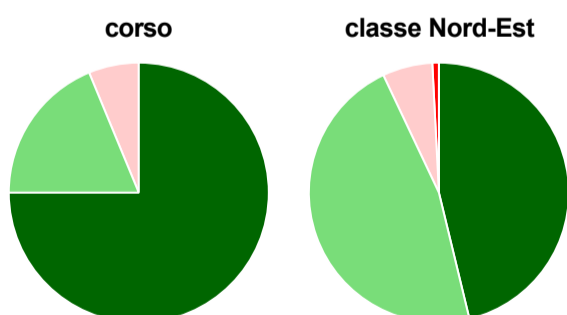
	corso	classe Nord-Est
decisamente sì	43,8%	25,0%
più sì che no	31,3%	65,1%
più no che sì	18,8%	8,5%
decisamente no	6,3%	1,1%
non rispondono	-	0,2%
Totale	100%	100%

Sono complessivamente soddisfatti del corso di laurea



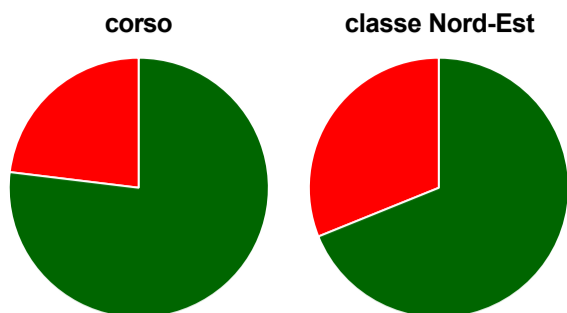
	corso	classe Nord-Est
decisamente sì	75,0%	49,0%
più sì che no	18,8%	43,4%
più no che sì	6,3%	6,2%
decisamente no	-	1,0%
non rispondono	-	0,5%
Totale	100%	100%

Valutazione delle aule



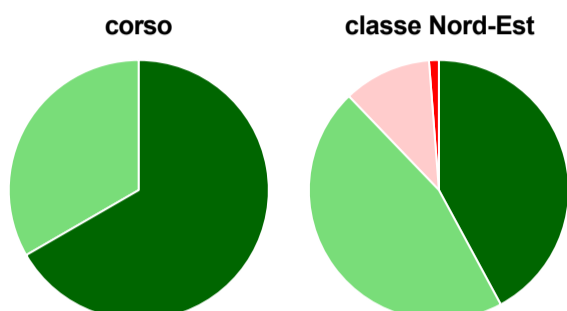
	corso	classe Nord-Est
Hanno utilizzato le aule:	100,0%	99,1%
Valutazione (per 100 fruitori):		
sempre o quasi sempre adeguate	75,0%	46,2%
spesso adeguate	18,8%	46,7%
raramente adeguate	6,3%	6,2%
mai adeguate	-	0,8%
Totale	100%	100%

Valutazione delle postazioni informatiche



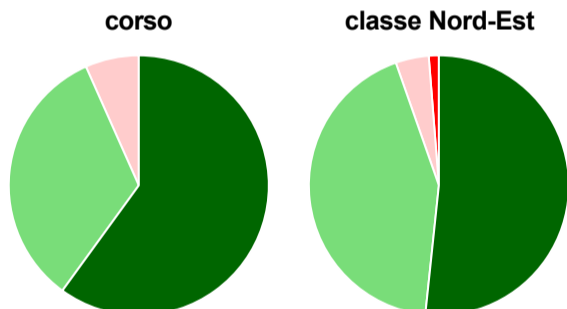
	corso	classe Nord-Est
Hanno utilizzato le postazioni informatiche:	81,3%	72,7%
Valutazione (per 100 fruitori):		
in numero adeguato	76,9%	68,9%
in numero inadeguato	23,1%	31,1%
Totale	100%	100%

Valutazione delle attrezzature per le altre attività didattiche (laboratori, attività pratiche, ...)



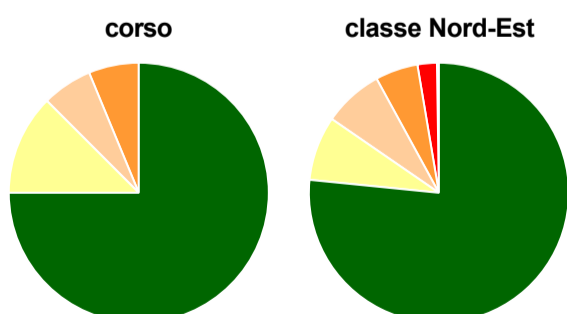
	corso	classe Nord-Est
Hanno utilizzato le attrezzature per le altre attività didattiche (laboratori, attività pratiche, ...):	75,0%	69,7%
Valutazione (per 100 fruitori):		
sempre o quasi sempre adeguate	66,7%	42,1%
spesso adeguate	33,3%	45,7%
raramente adeguate	-	11,0%
mai adeguate	-	1,2%
Totale	100%	100%

Valutazione dei servizi di biblioteca (prestito/consultazione, orari di apertura, ...)



	corso	classe Nord-Est
Hanno utilizzato i servizi di biblioteca (prestito/consultazione, orari di apertura, ...):	93,8%	90,8%
Valutazione (per 100 fruitori):		
decisamente positiva	60,0%	51,7%
abbastanza positiva	33,3%	43,0%
abbastanza negativa	6,7%	4,1%
decisamente negativa	-	1,3%
Totale	100%	100%

Si iscriverebbero di nuovo all'università?



	corso	classe Nord-Est
sì, allo stesso corso dell'Ateneo	75,0%	76,6%
sì, ma ad un altro corso dell'Ateneo	12,5%	8,0%
sì, allo stesso corso, ma in un altro Ateneo	6,3%	7,4%
sì, ma ad un altro corso e in un altro Ateneo	6,3%	5,3%
non si iscriverebbero più all'università	-	2,4%
non rispondono	-	0,2%
Totale	100%	100%

Condizione occupazionale

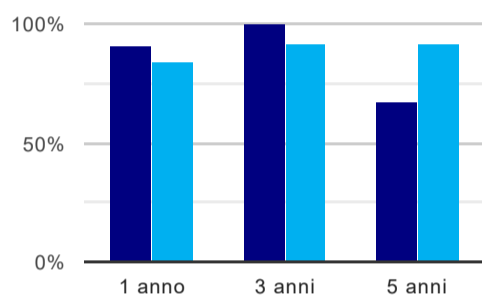
Anno di indagine: **2019**
dati aggiornati ad aprile 2020

Ateneo: **Università degli Studi di TRENTO - laurea magistrale biennale**
Classe: **scienze economico-aziendali (LM-77)**
Corso: **innovation management - management dell'innovazione (LM-77)**
Ripartizione territoriale sede del corso: **Nord-Est**

(valori assoluti)	Laureati	Intervistati	Collettivo esaminato ^(b)	
Laureati del 2018 a 1 anno:	21	15	11	scheda di dettaglio
Laureati del 2016 a 3 anni:	9	6	4	scheda di dettaglio
Laureati del 2014 a 5 anni:	12	4	3	scheda di dettaglio

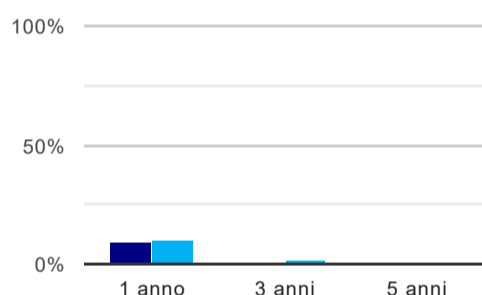
(b) Per una migliore confrontabilità della documentazione, si riportano i dati relativi ai **solli laureati che non lavoravano al momento della laurea**.

Tasso di occupazione⁽¹⁾



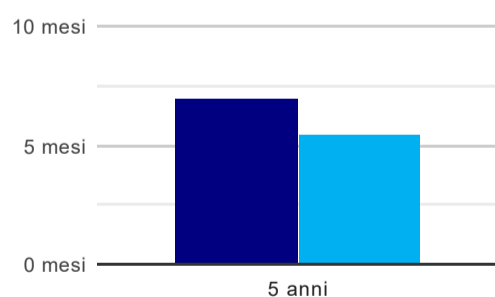
	1 anno	3 anni	5 anni
corso	90,9%	100,0%	66,7%
classe Nord-Est	84,2%	91,7%	92,1%

Laureati che non lavorano, non cercano lavoro, ma sono impegnati in un corso universitario o in un tirocinio/praticantato⁽²⁾



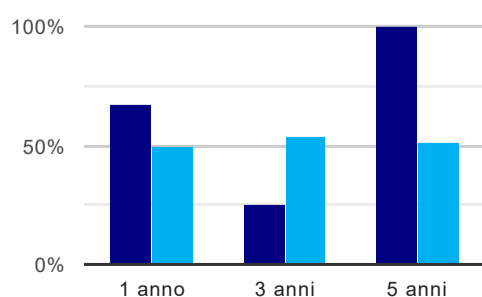
	1 anno	3 anni	5 anni
corso	9,1%	-	-
classe Nord-Est	10,1%	1,7%	0,8%

Tempi di ingresso nel mercato del lavoro, dall'inizio della ricerca al reperimento del primo lavoro (medie, in mesi)



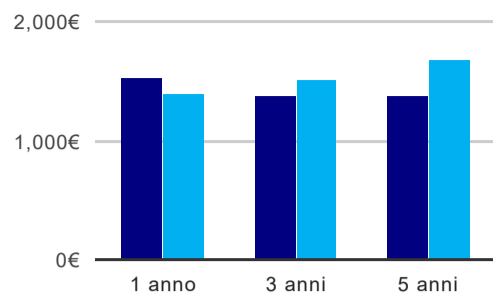
	1 anno	3 anni	5 anni
corso			7,0 mesi
classe Nord-Est			5,4 mesi

Occupati che, nel lavoro, utilizzano in misura elevata le competenze acquisite con la laurea



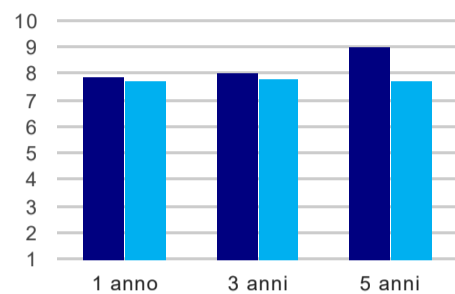
	1 anno	3 anni	5 anni
corso	66,7%	25,0%	100,0%
classe Nord-Est	49,5%	53,8%	50,6%

Retribuzione mensile netta (medie, in euro)



	1 anno	3 anni	5 anni
corso	1.532€	1.376€	1.376€
classe Nord-Est	1.388€	1.509€	1.679€

Soddisfazione per il lavoro svolto (medie, scala 1-10)



	1 anno	3 anni	5 anni
corso	7,9	8,0	9,0
classe Nord-Est	7,7	7,8	7,7

(1) sono considerati occupati tutti coloro che dichiarano di svolgere una qualsiasi attività, anche di formazione o non in regola, purché retribuita.

(2) sono compresi quanti risultano impegnati in dottorati di ricerca, scuole di specializzazione, master universitari e, per i laureati di primo livello, altri corsi di laurea (di qualunque tipo, compresi i corsi attivati presso una delle Istituzioni di Alta Formazione Artistica e Musicale).