

Scheda Unica Annuale - Soddisfazione per il corso di studio concluso e condizione occupazionale dei laureati

Opzioni:

I dati **non includono** i laureati di corsi equivalenti del 509.
 I dati sono confrontati con il totale della **classe di laurea del complesso degli atenei**.

Soddisfazione per il corso di studio concluso

dati aggiornati ad aprile 2020

Ateneo: **Università degli Studi di TRENTO - laurea magistrale a ciclo unico**

Classe: **giurisprudenza (LMG/01)**

Corso: **giurisprudenza (LMG/01)**

Laureati nell'anno solare 2019 (*valori assoluti*)

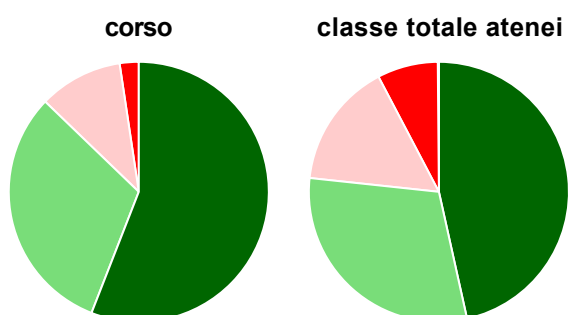
Laureati: **362**

Intervistati: **340**

Collettivo esaminato^(a): **227** [scheda di dettaglio](#)

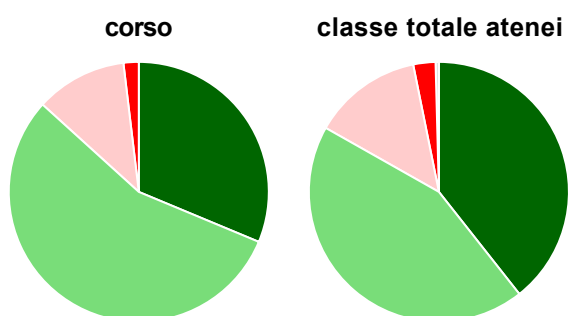
(a) Per una migliore confrontabilità della documentazione, si riportano i dati relativi ai **solli laureati che si sono iscritti al corso di laurea in anni recenti**, cioè a partire dal 2013: 227 di cui 211 intervistati.

Hanno frequentato regolarmente



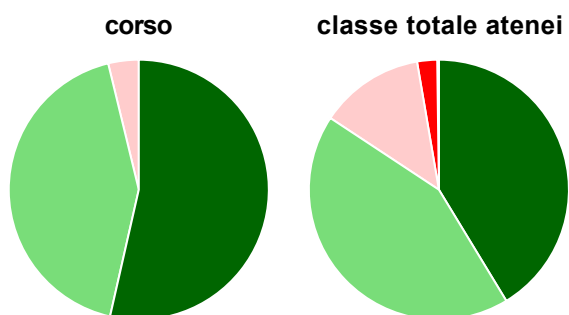
	corso	classe totale atenei
più del 75% degli insegnamenti previsti	55,9%	46,5%
tra il 50% e il 75%	31,3%	30,2%
tra il 25% e il 50%	10,4%	15,6%
meno del 25%	2,4%	7,6%
non rispondono	-	0,1%
Totale	100%	100%

Hanno ritenuto il carico di studio degli insegnamenti adeguato alla durata del corso di studio



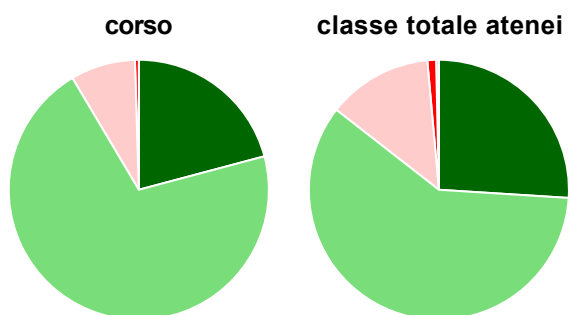
	corso	classe totale atenei
decisamente sì	31,3%	39,4%
più sì che no	55,5%	43,8%
più no che sì	11,4%	13,6%
decisamente no	1,9%	2,8%
non rispondono	-	0,4%
Totale	100%	100%

Hanno ritenuto l'organizzazione degli esami (appelli, orari, informazioni, prenotazioni, ...) soddisfacente



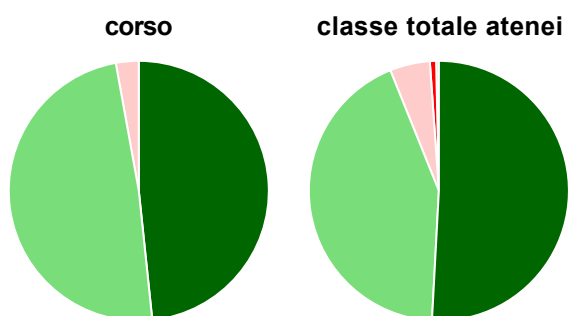
	corso	classe totale atenei
sempre o quasi sempre	53,6%	41,3%
per più della metà degli esami	42,7%	43,0%
per meno della metà degli esami	3,8%	13,0%
mai o quasi mai	-	2,5%
non rispondono	-	0,2%
Totale	100%	100%

Sono soddisfatti dei rapporti con i docenti in generale



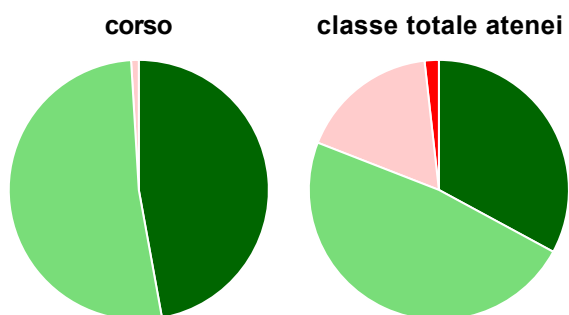
	corso	classe totale atenei
decisamente sì	20,9%	26,0%
più sì che no	70,6%	59,5%
più no che sì	8,1%	13,0%
decisamente no	0,5%	1,1%
non rispondono	-	0,3%
Totale	100%	100%

Sono complessivamente soddisfatti del corso di laurea



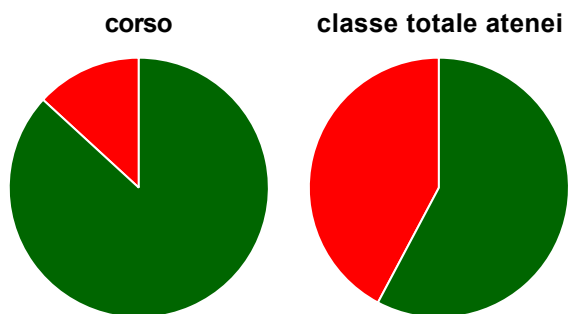
	corso	classe totale atenei
decisamente sì	48,3%	50,9%
più sì che no	48,8%	43,1%
più no che sì	2,8%	5,0%
decisamente no	-	0,8%
non rispondono	-	0,3%
Totale	100%	100%

Valutazione delle aule



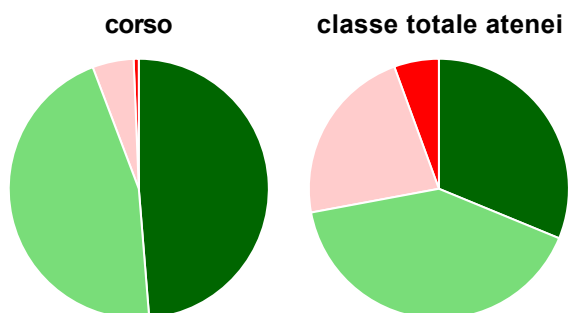
	corso	classe totale atenei
Hanno utilizzato le aule:	99,5%	99,0%
Valutazione (per 100 fruitori):		
sempre o quasi sempre adeguate	47,1%	32,9%
spesso adeguate	51,9%	48,0%
raramente adeguate	1,0%	17,3%
mai adeguate	-	1,8%
Totale	100%	100%

Valutazione delle postazioni informatiche



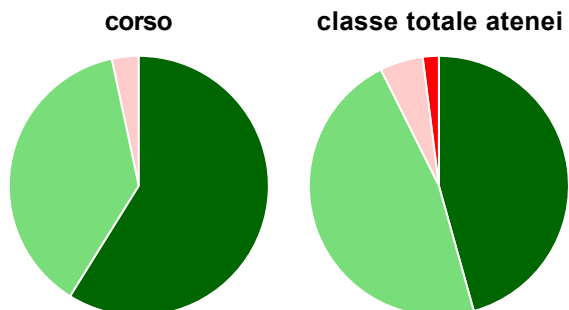
	corso	classe totale atenei
Hanno utilizzato le postazioni informatiche:	79,1%	64,7%
Valutazione (per 100 fruitori):		
in numero adeguato	86,8%	57,8%
in numero inadeguato	13,2%	42,2%
Totale	100%	100%

Valutazione delle attrezzature per le altre attività didattiche (laboratori, attività pratiche, ...)



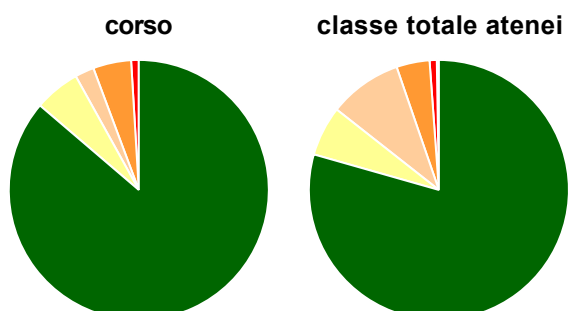
	corso	classe totale atenei
Hanno utilizzato le attrezzature per le altre attività didattiche (laboratori, attività pratiche, ...):	73,9%	62,2%
Valutazione (per 100 fruitori):		
sempre o quasi sempre adeguate	48,7%	31,2%
spesso adeguate	45,5%	40,9%
raramente adeguate	5,1%	22,3%
mai adeguate	0,6%	5,6%
Totale	100%	100%

Valutazione dei servizi di biblioteca (prestito/consultazione, orari di apertura, ...)



	corso	classe totale atenei
Hanno utilizzato i servizi di biblioteca (prestito/consultazione, orari di apertura, ...):	99,1%	96,1%
Valutazione (per 100 fruitori):		
decisamente positiva	58,9%	45,7%
abbastanza positiva	37,8%	47,0%
abbastanza negativa	3,3%	5,4%
decisamente negativa	-	2,0%
Totale	100%	100%

Si iscriverebbero di nuovo all'università?



	corso	classe totale atenei
sì, allo stesso corso dell'Ateneo	86,3%	79,4%
sì, ma ad un altro corso dell'Ateneo	5,7%	6,2%
sì, allo stesso corso, ma in un altro Ateneo	2,4%	9,1%
sì, ma ad un altro corso e in un altro Ateneo	4,7%	4,1%
non si iscriverebbero più all'università	0,9%	0,9%
non rispondono	-	0,3%
Totale	100%	100%

Condizione occupazionale

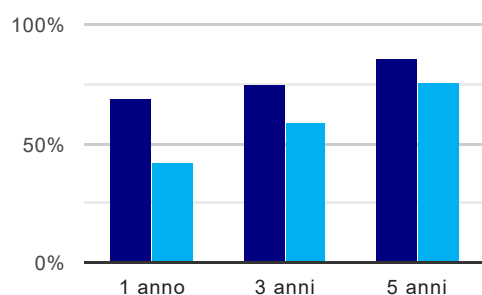
Anno di indagine: **2019**
dati aggiornati ad aprile 2020

Ateneo: **Università degli Studi di TRENTO - laurea magistrale a ciclo unico**
Classe: **giurisprudenza (LMG/01)**
Corso: **giurisprudenza (LMG/01)**

(valori assoluti)	Laureati	Intervistati	Collettivo esaminato ^(b)	
Laureati del 2018 a 1 anno:	350	274	216	scheda di dettaglio
Laureati del 2016 a 3 anni:	319	244	200	scheda di dettaglio
Laureati del 2014 a 5 anni:	323	246	187	scheda di dettaglio

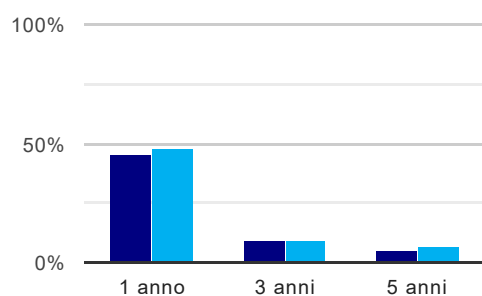
(b) Per una migliore confrontabilità della documentazione, si riportano i dati relativi ai **solli laureati che non lavoravano al momento della laurea**.

Tasso di occupazione⁽¹⁾



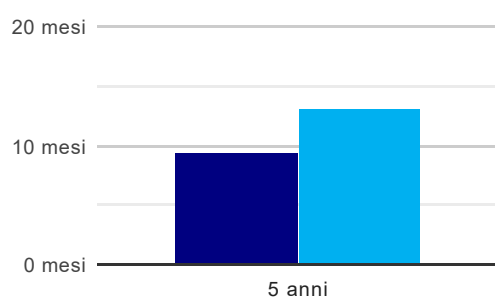
	1 anno	3 anni	5 anni
corso	68,5%	74,5%	86,1%
classe totale atenei	41,7%	58,9%	76,5%

Laureati che non lavorano, non cercano lavoro, ma sono impegnati in un corso universitario o in un tirocinio/praticantato⁽²⁾



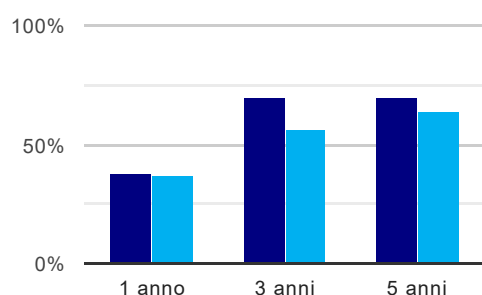
	1 anno	3 anni	5 anni
corso	44,9%	9,0%	4,8%
classe totale atenei	47,6%	8,7%	6,7%

Tempi di ingresso nel mercato del lavoro, dall'inizio della ricerca al reperimento del primo lavoro (medie, in mesi)



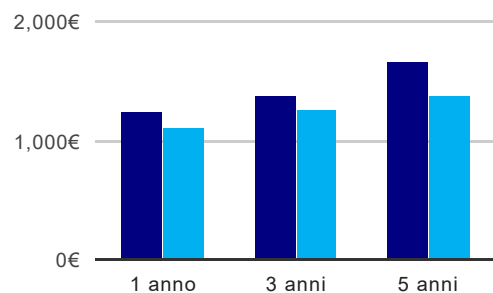
	1 anno	3 anni	5 anni
corso			9,4 mesi
classe totale atenei			13,1 mesi

Occupati che, nel lavoro, utilizzano in misura elevata le competenze acquisite con la laurea



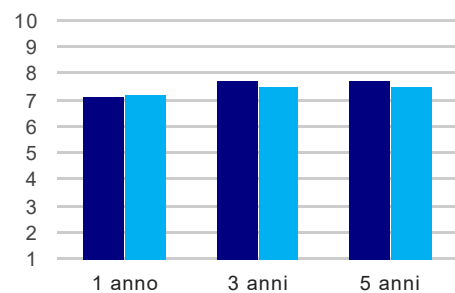
	1 anno	3 anni	5 anni
corso	38,1%	70,3%	69,7%
classe totale atenei	37,5%	56,1%	64,0%

Retribuzione mensile netta (medie, in euro)



	1 anno	3 anni	5 anni
corso	1.250€	1.386€	1.666€
classe totale atenei	1.117€	1.265€	1.373€

Soddisfazione per il lavoro svolto (medie, scala 1-10)



	1 anno	3 anni	5 anni
corso	7,1	7,7	7,7
classe totale atenei	7,2	7,5	7,5

(1) sono considerati occupati tutti coloro che dichiarano di svolgere una qualsiasi attività, anche di formazione o non in regola, purché retribuita.

(2) sono compresi quanti risultano impegnati in dottorati di ricerca, scuole di specializzazione, master universitari e, per i laureati di primo livello, altri corsi di laurea (di qualunque tipo, compresi i corsi attivati presso una delle Istituzioni di Alta Formazione Artistica e Musicale).

Scheda Unica Annuale - Soddisfazione per il corso di studio concluso e condizione occupazionale dei laureati

Opzioni:

I dati **non includono** i laureati di corsi equivalenti del 509.
 I dati sono confrontati con il totale della **classe di laurea** della medesima ripartizione territoriale.

Soddisfazione per il corso di studio concluso

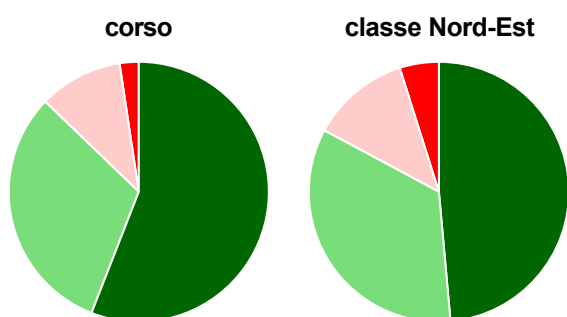
dati aggiornati ad aprile 2020

Ateneo: **Università degli Studi di TRENTO - laurea magistrale a ciclo unico**
 Classe: **giurisprudenza (LMG/01)**
 Corso: **giurisprudenza (LMG/01)**
 Ripartizione territoriale sede del corso: **Nord-Est**

Laureati nell'anno solare 2019 (*valori assoluti*)
 Laureati: **362**
 Intervistati: **340**
 Collettivo esaminato^(a): **227** [scheda di dettaglio](#)

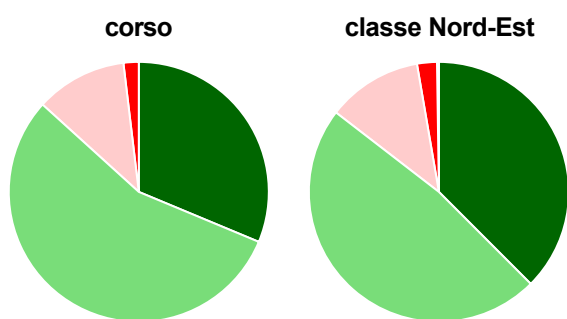
^(a) Per una migliore confrontabilità della documentazione, si riportano i dati relativi ai **solli laureati che si sono iscritti al corso di laurea in anni recenti**, cioè a partire dal 2013: 227 di cui 211 intervistati.

Hanno frequentato regolarmente



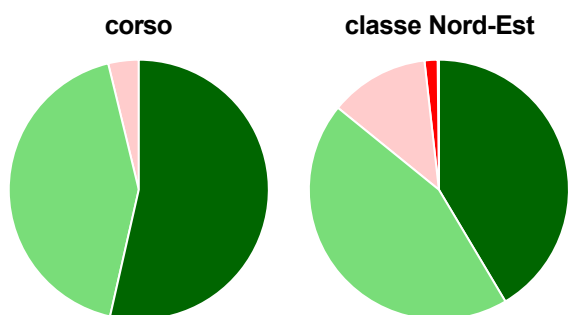
	corso	classe Nord-Est
più del 75% degli insegnamenti previsti	55,9%	48,6%
tra il 50% e il 75%	31,3%	34,3%
tra il 25% e il 50%	10,4%	12,3%
meno del 25%	2,4%	4,9%
non rispondono	-	-
Totale	100%	100%

Hanno ritenuto il carico di studio degli insegnamenti adeguato alla durata del corso di studio



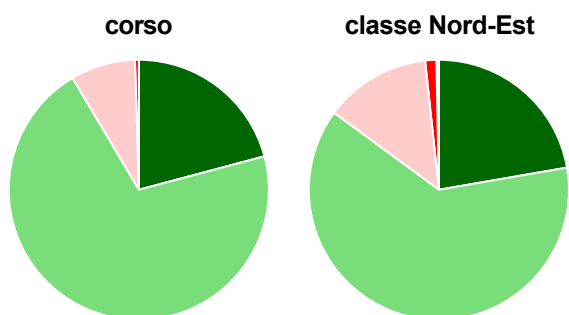
	corso	classe Nord-Est
decisamente sì	31,3%	37,5%
più sì che no	55,5%	48,0%
più no che sì	11,4%	11,8%
decisamente no	1,9%	2,5%
non rispondono	-	0,2%
Totale	100%	100%

Hanno ritenuto l'organizzazione degli esami (appelli, orari, informazioni, prenotazioni, ...) soddisfacente



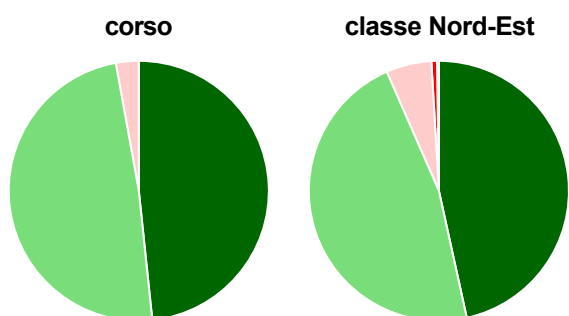
	corso	classe Nord-Est
sempre o quasi sempre	53,6%	41,5%
per più della metà degli esami	42,7%	44,4%
per meno della metà degli esami	3,8%	12,4%
mai o quasi mai	-	1,6%
non rispondono	-	0,2%
Totale	100%	100%

Sono soddisfatti dei rapporti con i docenti in generale



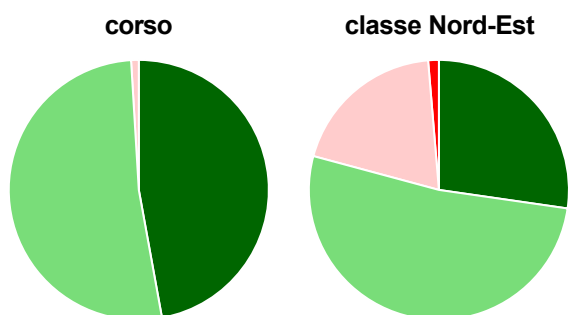
	corso	classe Nord-Est
decisamente sì	20,9%	22,3%
più sì che no	70,6%	62,8%
più no che sì	8,1%	13,2%
decisamente no	0,5%	1,4%
non rispondono	-	0,3%
Totale	100%	100%

Sono complessivamente soddisfatti del corso di laurea



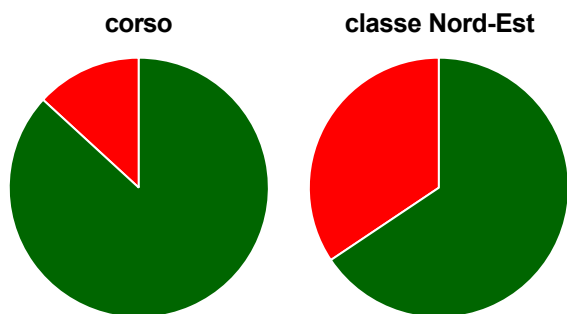
	corso	classe Nord-Est
decisamente sì	48,3%	46,6%
più sì che no	48,8%	46,9%
più no che sì	2,8%	5,6%
decisamente no	-	0,7%
non rispondono	-	0,2%
Totale	100%	100%

Valutazione delle aule



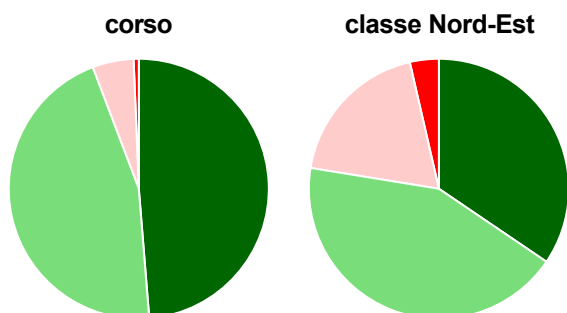
	corso	classe Nord-Est
Hanno utilizzato le aule:	99,5%	99,2%
Valutazione (per 100 fruitori):		
sempre o quasi sempre adeguate	47,1%	27,3%
spesso adeguate	51,9%	51,9%
raramente adeguate	1,0%	19,5%
mai adeguate	-	1,3%
Totale	100%	100%

Valutazione delle postazioni informatiche



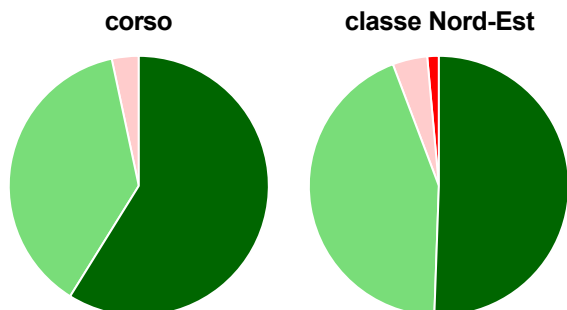
	corso	classe Nord-Est
Hanno utilizzato le postazioni informatiche:	79,1%	68,1%
Valutazione (per 100 fruitori):		
in numero adeguato	86,8%	65,6%
in numero inadeguato	13,2%	34,4%
Totale	100%	100%

Valutazione delle attrezzature per le altre attività didattiche (laboratori, attività pratiche, ...)



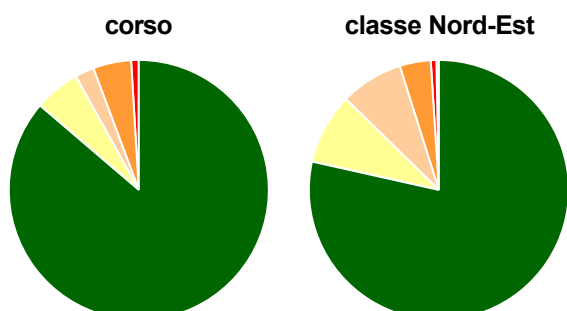
	corso	classe Nord-Est
Hanno utilizzato le attrezzature per le altre attività didattiche (laboratori, attività pratiche, ...):	73,9%	55,8%
Valutazione (per 100 fruitori):		
sempre o quasi sempre adeguate	48,7%	34,5%
spesso adeguate	45,5%	43,1%
raramente adeguate	5,1%	18,8%
mai adeguate	0,6%	3,6%
Totale	100%	100%

Valutazione dei servizi di biblioteca (prestito/consultazione, orari di apertura, ...)



	corso	classe Nord-Est
Hanno utilizzato i servizi di biblioteca (prestito/consultazione, orari di apertura, ...):	99,1%	96,7%
Valutazione (per 100 fruitori):		
decisamente positiva	58,9%	50,6%
abbastanza positiva	37,8%	43,7%
abbastanza negativa	3,3%	4,3%
decisamente negativa	-	1,4%
Totale	100%	100%

Si iscriverebbero di nuovo all'università?



	corso	classe Nord-Est
sì, allo stesso corso dell'Ateneo	86,3%	78,5%
sì, ma ad un altro corso dell'Ateneo	5,7%	8,8%
sì, allo stesso corso, ma in un altro Ateneo	2,4%	7,8%
sì, ma ad un altro corso e in un altro Ateneo	4,7%	3,9%
non si iscriverebbero più all'università	0,9%	0,7%
non rispondono	-	0,3%
Totale	100%	100%

Condizione occupazionale

Anno di indagine: **2019**
dati aggiornati ad aprile 2020

Ateneo: **Università degli Studi di TRENTO - laurea magistrale a ciclo unico**

Classe: **giurisprudenza (LMG/01)**

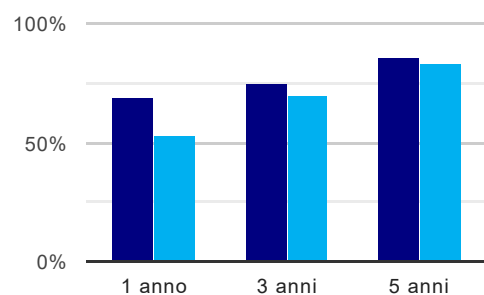
Corso: **giurisprudenza (LMG/01)**

Ripartizione territoriale sede del corso: **Nord-Est**

(valori assoluti)	Laureati	Intervistati	Collettivo esaminato ^(b)	
Laureati del 2018 a 1 anno:	350	274	216	scheda di dettaglio
Laureati del 2016 a 3 anni:	319	244	200	scheda di dettaglio
Laureati del 2014 a 5 anni:	323	246	187	scheda di dettaglio

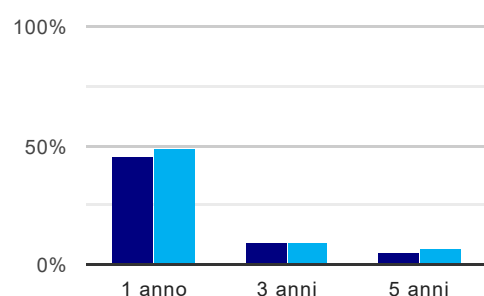
(b) Per una migliore confrontabilità della documentazione, si riportano i dati relativi ai **solli laureati che non lavoravano al momento della laurea**.

Tasso di occupazione⁽¹⁾



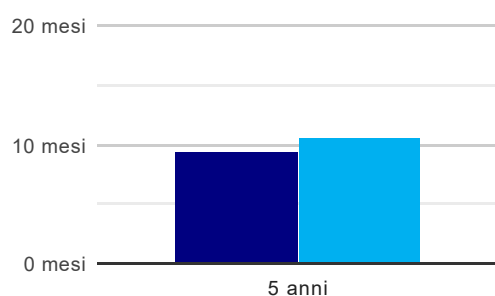
	1 anno	3 anni	5 anni
corso	68,5%	74,5%	86,1%
classe Nord-Est	52,9%	69,8%	82,8%

Laureati che non lavorano, non cercano lavoro, ma sono impegnati in un corso universitario o in un tirocinio/praticantato⁽²⁾



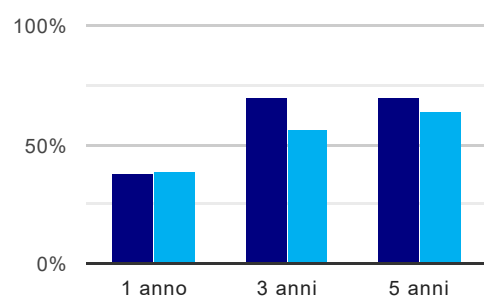
	1 anno	3 anni	5 anni
corso	44,9%	9,0%	4,8%
classe Nord-Est	49,3%	8,7%	6,8%

Tempi di ingresso nel mercato del lavoro, dall'inizio della ricerca al reperimento del primo lavoro (medie, in mesi)



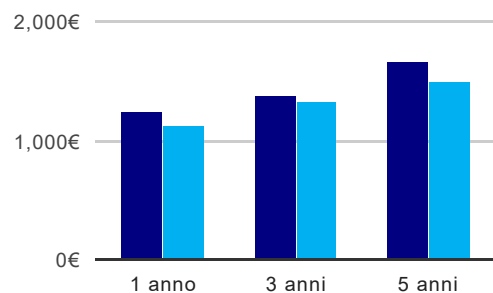
	1 anno	3 anni	5 anni
corso			9,4 mesi
classe Nord-Est			10,7 mesi

Occupati che, nel lavoro, utilizzano in misura elevata le competenze acquisite con la laurea



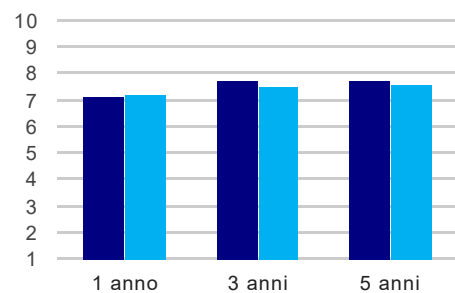
	1 anno	3 anni	5 anni
corso	38,1%	70,3%	69,7%
classe Nord-Est	39,0%	55,9%	64,3%

Retribuzione mensile netta (medie, in euro)



	1 anno	3 anni	5 anni
corso	1.250€	1.386€	1.666€
classe Nord-Est	1.121€	1.332€	1.494€

Soddisfazione per il lavoro svolto (medie, scala 1-10)



	1 anno	3 anni	5 anni
corso	7,1	7,7	7,7
classe Nord-Est	7,2	7,5	7,6

(1) sono considerati occupati tutti coloro che dichiarano di svolgere una qualsiasi attività, anche di formazione o non in regola, purché retribuita.

(2) sono compresi quanti risultano impegnati in dottorati di ricerca, scuole di specializzazione, master universitari e, per i laureati di primo livello, altri corsi di laurea (di qualunque tipo, compresi i corsi attivati presso una delle Istituzioni di Alta Formazione Artistica e Musicale).