

Scheda Unica Annuale - Soddisfazione per il corso di studio concluso e condizione occupazionale dei laureati

Opzioni:

I dati **non includono** i laureati di corsi equivalenti del 509.
 I dati sono confrontati con il totale della **classe di laurea** del complesso degli atenei.

Soddisfazione per il corso di studio concluso

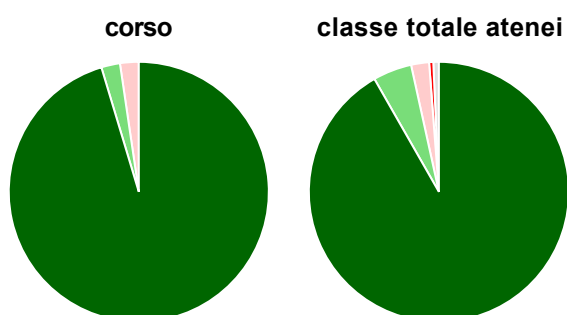
dati aggiornati ad aprile 2020

Ateneo: **Università degli Studi di TRENTO - laurea magistrale biennale**
 Classe: **ingegneria per l'ambiente e il territorio (LM-35)**
 Corso: **ingegneria per l'ambiente e il territorio (LM-35)**

Laureati nell'anno solare 2019 (*valori assoluti*)
 Laureati: **58**
 Intervistati: **52**
 Collettivo esaminato^(a): **48** [scheda di dettaglio](#)

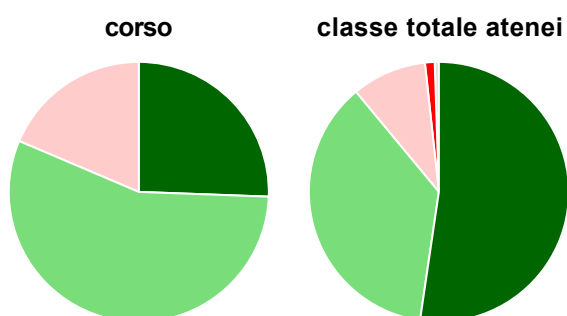
^(a) Per una migliore confrontabilità della documentazione, si riportano i dati relativi ai **solli laureati che si sono iscritti al corso di laurea in anni recenti**, cioè a partire dal 2016: 48 di cui 43 intervistati.

Hanno frequentato regolarmente



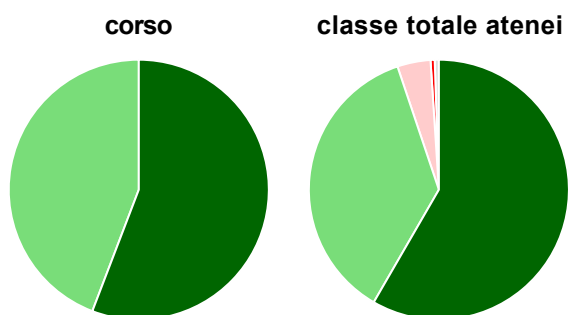
	corso	classe totale atenei
più del 75% degli insegnamenti previsti	95,3%	91,7%
tra il 50% e il 75%	2,3%	4,8%
tra il 25% e il 50%	2,3%	2,2%
meno del 25%	-	0,5%
non rispondono	-	0,7%
Totale	100%	100%

Hanno ritenuto il carico di studio degli insegnamenti adeguato alla durata del corso di studio



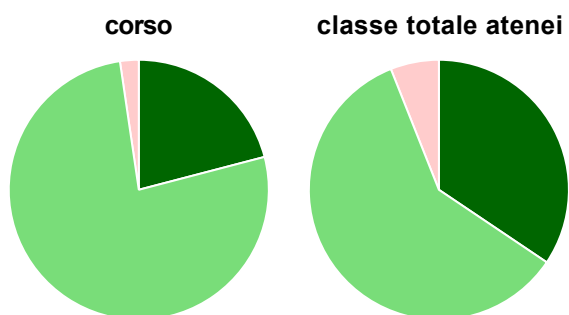
	corso	classe totale atenei
decisamente sì	25,6%	52,3%
più sì che no	55,8%	36,7%
più no che sì	18,6%	9,3%
decisamente no	-	1,2%
non rispondono	-	0,5%
Totale	100%	100%

Hanno ritenuto l'organizzazione degli esami (appelli, orari, informazioni, prenotazioni, ...) soddisfacente



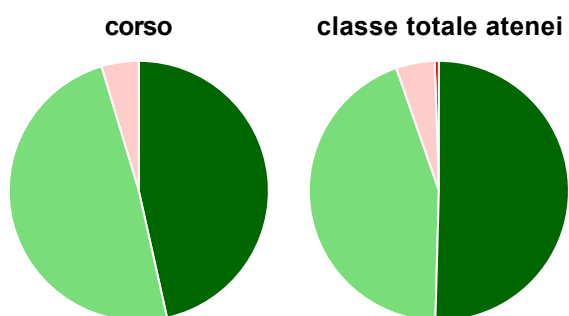
	corso	classe totale atenei
sempre o quasi sempre	55,8%	58,3%
per più della metà degli esami	44,2%	36,5%
per meno della metà degli esami	-	4,1%
mai o quasi mai	-	0,5%
non rispondono	-	0,5%
Totale	100%	100%

Sono soddisfatti dei rapporti con i docenti in generale



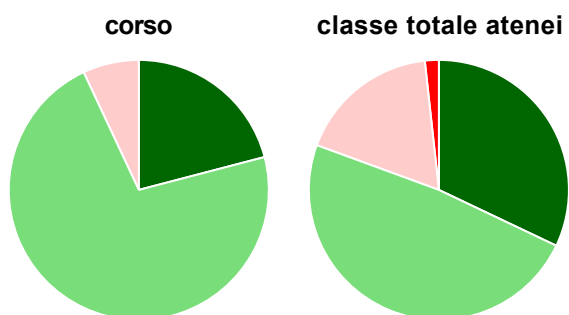
	corso	classe totale atenei
decisamente sì	20,9%	34,4%
più sì che no	76,7%	59,6%
più no che sì	2,3%	6,0%
decisamente no	-	-
non rispondono	-	-
Totale	100%	100%

Sono complessivamente soddisfatti del corso di laurea



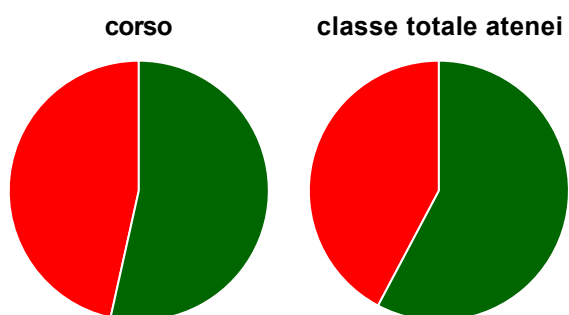
	corso	classe totale atenei
decisamente sì	46,5%	50,4%
più sì che no	48,8%	44,2%
più no che sì	4,7%	4,8%
decisamente no	-	0,5%
non rispondono	-	-
Totale	100%	100%

Valutazione delle aule



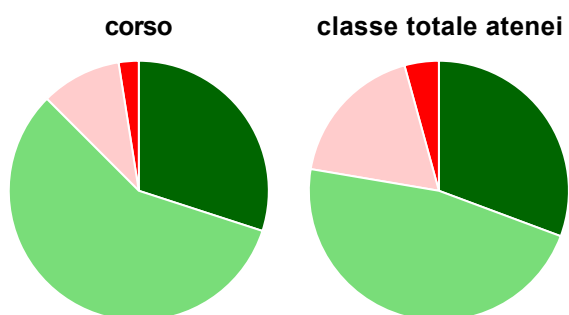
	corso	classe totale atenei
Hanno utilizzato le aule:	100,0%	99,3%
Valutazione (per 100 fruitori):		
sempre o quasi sempre adeguate	20,9%	32,1%
spesso adeguate	72,1%	48,5%
raramente adeguate	7,0%	17,7%
mai adeguate	-	1,7%
Totale	100%	100%

Valutazione delle postazioni informatiche



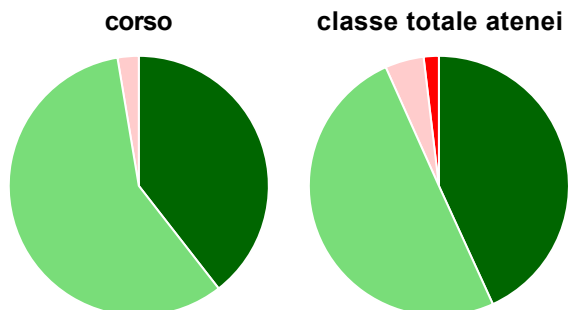
	corso	classe totale atenei
Hanno utilizzato le postazioni informatiche:	100,0%	81,1%
Valutazione (per 100 fruitori):		
in numero adeguato	53,5%	57,7%
in numero inadeguato	46,5%	42,3%
Totale	100%	100%

Valutazione delle attrezzature per le altre attività didattiche (laboratori, attività pratiche, ...)



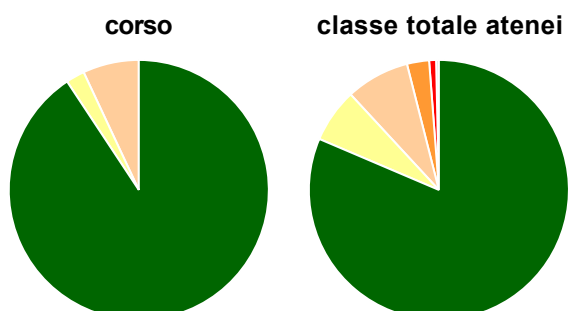
	corso	classe totale atenei
Hanno utilizzato le attrezzature per le altre attività didattiche (laboratori, attività pratiche, ...):	93,0%	88,6%
Valutazione (per 100 fruitori):		
sempre o quasi sempre adeguate	30,0%	30,7%
spesso adeguate	57,5%	47,0%
raramente adeguate	10,0%	18,1%
mai adeguate	2,5%	4,3%
Totale	100%	100%

Valutazione dei servizi di biblioteca (prestito/consultazione, orari di apertura, ...)



	corso	classe totale atenei
Hanno utilizzato i servizi di biblioteca (prestito/consultazione, orari di apertura, ...):	88,4%	82,1%
Valutazione (per 100 fruitori):		
decisamente positiva	39,5%	43,2%
abbastanza positiva	57,9%	50,1%
abbastanza negativa	2,6%	4,8%
decisamente negativa	-	1,9%
Totale	100%	100%

Si iscriverebbero di nuovo all'università?



	corso	classe totale atenei
si, allo stesso corso dell'Ateneo	90,7%	81,4%
si, ma ad un altro corso dell'Ateneo	2,3%	6,7%
si, allo stesso corso, ma in un altro Ateneo	7,0%	7,9%
si, ma ad un altro corso e in un altro Ateneo	-	2,8%
non si iscriverebbero più all'università	-	0,9%
non rispondono	-	0,3%
Totale	100%	100%

Condizione occupazionale

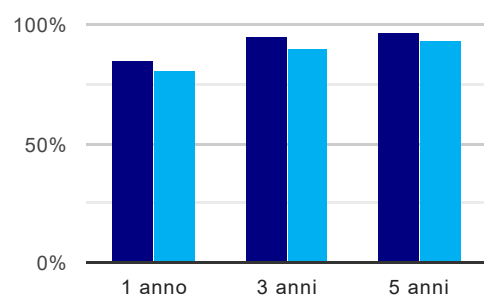
Anno di indagine: **2019**
dati aggiornati ad aprile 2020

Ateneo: **Università degli Studi di TRENTO - laurea magistrale biennale**
Classe: **ingegneria per l'ambiente e il territorio (LM-35)**
Corso: **ingegneria per l'ambiente e il territorio (LM-35)**

(valori assoluti)	Laureati	Intervistati	Collettivo esaminato ^(b)	
Laureati del 2018 a 1 anno:	70	41	34	scheda di dettaglio
Laureati del 2016 a 3 anni:	52	40	38	scheda di dettaglio
Laureati del 2014 a 5 anni:	43	35	29	scheda di dettaglio

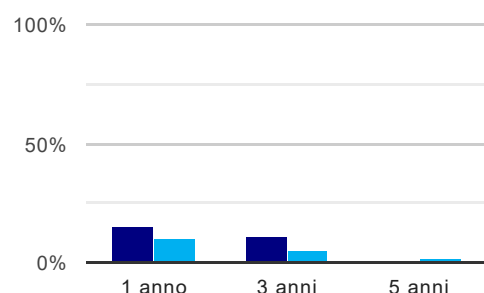
(b) Per una migliore confrontabilità della documentazione, si riportano i dati relativi ai **solli laureati che non lavoravano al momento della laurea**.

Tasso di occupazione⁽¹⁾



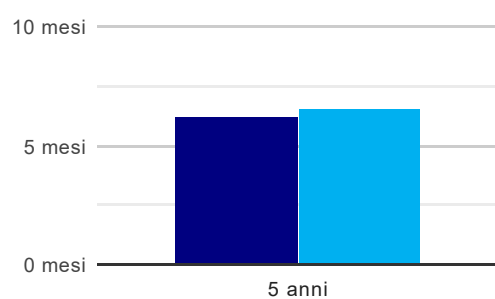
	1 anno	3 anni	5 anni
corso	85,3%	94,7%	96,6%
classe totale atenei	80,9%	90,5%	93,3%

Laureati che non lavorano, non cercano lavoro, ma sono impegnati in un corso universitario o in un tirocinio/praticantato⁽²⁾



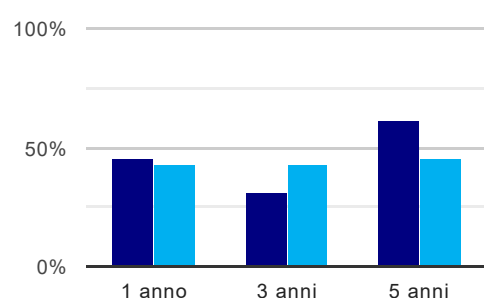
	1 anno	3 anni	5 anni
corso	14,7%	10,5%	-
classe totale atenei	9,9%	4,9%	1,9%

Tempi di ingresso nel mercato del lavoro, dall'inizio della ricerca al reperimento del primo lavoro (medie, in mesi)



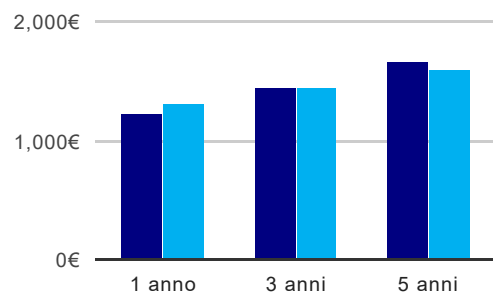
	1 anno	3 anni	5 anni
corso			6,2 mesi
classe totale atenei			6,6 mesi

Occupati che, nel lavoro, utilizzano in misura elevata le competenze acquisite con la laurea



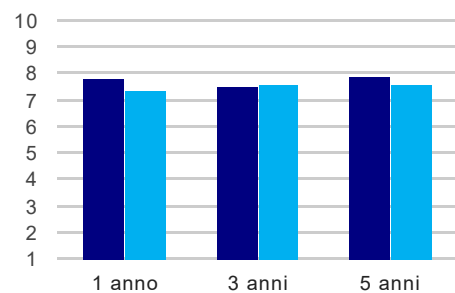
	1 anno	3 anni	5 anni
corso	45,0%	31,3%	60,7%
classe totale atenei	43,4%	42,5%	45,1%

Retribuzione mensile netta (medie, in euro)



	1 anno	3 anni	5 anni
corso	1.226€	1.440€	1.667€
classe totale atenei	1.306€	1.445€	1.601€

Soddisfazione per il lavoro svolto (medie, scala 1-10)



	1 anno	3 anni	5 anni
corso	7,8	7,5	7,9
classe totale atenei	7,4	7,6	7,6

(1) sono considerati occupati tutti coloro che dichiarano di svolgere una qualsiasi attività, anche di formazione o non in regola, purché retribuita.

(2) sono compresi quanti risultano impegnati in dottorati di ricerca, scuole di specializzazione, master universitari e, per i laureati di primo livello, altri corsi di laurea (di qualunque tipo, compresi i corsi attivati presso una delle Istituzioni di Alta Formazione Artistica e Musicale).

Scheda Unica Annuale - Soddisfazione per il corso di studio concluso e condizione occupazionale dei laureati

Opzioni:

I dati **non includono** i laureati di corsi equivalenti del 509.
 I dati sono confrontati con il totale della **classe di laurea** della medesima ripartizione territoriale.

Soddisfazione per il corso di studio concluso

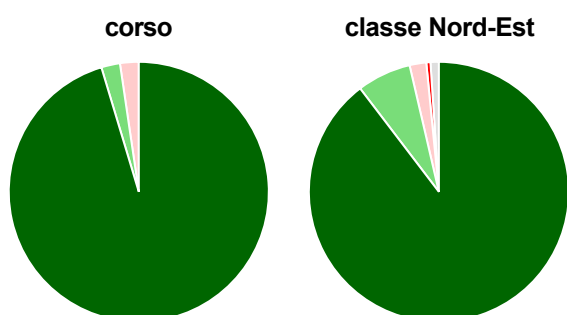
dati aggiornati ad aprile 2020

Ateneo: **Università degli Studi di TRENTO - laurea magistrale biennale**
 Classe: **ingegneria per l'ambiente e il territorio (LM-35)**
 Corso: **ingegneria per l'ambiente e il territorio (LM-35)**
 Ripartizione territoriale sede del corso: **Nord-Est**

Laureati nell'anno solare 2019 (*valori assoluti*)
 Laureati: **58**
 Intervistati: **52**
 Collettivo esaminato^(a): **48** [scheda di dettaglio](#)

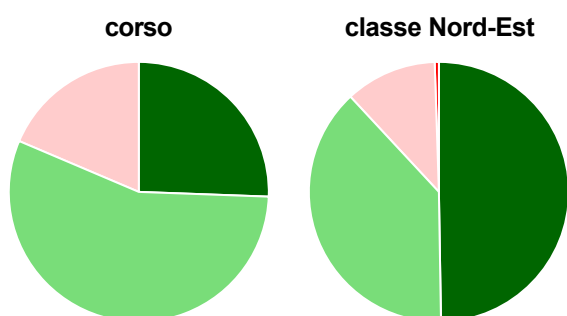
(a) Per una migliore confrontabilità della documentazione, si riportano i dati relativi ai **solli laureati che si sono iscritti al corso di laurea in anni recenti**, cioè a partire dal 2016: 48 di cui 43 intervistati.

Hanno frequentato regolarmente



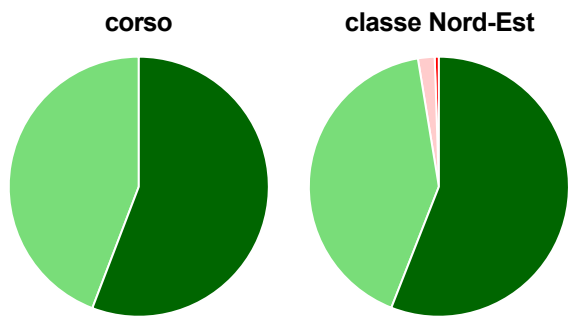
	corso	classe Nord-Est
■ più del 75% degli insegnamenti previsti	95,3%	89,6%
■ tra il 50% e il 75%	2,3%	6,7%
■ tra il 25% e il 50%	2,3%	2,1%
■ meno del 25%	-	0,5%
■ non rispondono	-	1,0%
Totale	100%	100%

Hanno ritenuto il carico di studio degli insegnamenti adeguato alla durata del corso di studio



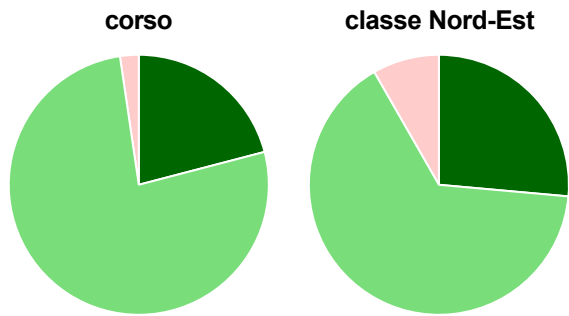
	corso	classe Nord-Est
■ decisamente sì	25,6%	49,7%
■ più sì che no	55,8%	38,3%
■ più no che sì	18,6%	11,4%
■ decisamente no	-	0,5%
■ non rispondono	-	-
Totale	100%	100%

Hanno ritenuto l'organizzazione degli esami (appelli, orari, informazioni, prenotazioni, ...) soddisfacente



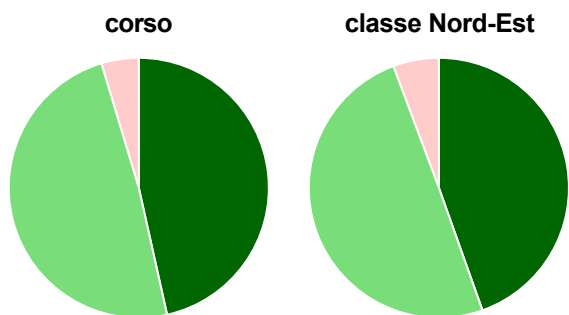
	corso	classe Nord-Est
sempre o quasi sempre	55,8%	56,0%
per più della metà degli esami	44,2%	41,5%
per meno della metà degli esami	-	2,1%
mai o quasi mai	-	0,5%
non rispondono	-	-
Totale	100%	100%

Sono soddisfatti dei rapporti con i docenti in generale



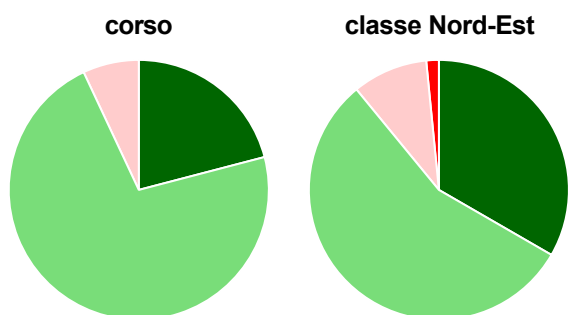
	corso	classe Nord-Est
decisamente sì	20,9%	26,4%
più sì che no	76,7%	65,3%
più no che sì	2,3%	8,3%
decisamente no	-	-
non rispondono	-	-
Totale	100%	100%

Sono complessivamente soddisfatti del corso di laurea



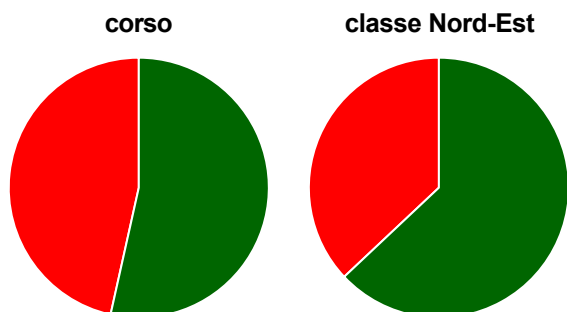
	corso	classe Nord-Est
decisamente sì	46,5%	44,6%
più sì che no	48,8%	49,7%
più no che sì	4,7%	5,7%
decisamente no	-	-
non rispondono	-	-
Totale	100%	100%

Valutazione delle aule



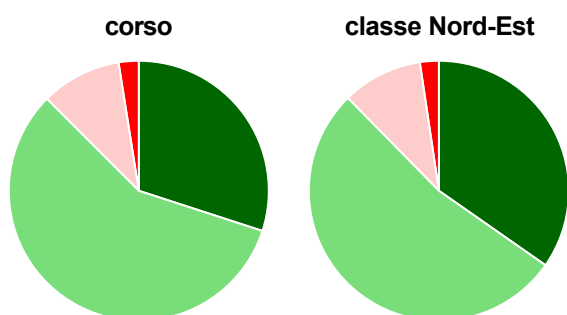
	corso	classe Nord-Est
Hanno utilizzato le aule:	100,0%	99,5%
Valutazione (per 100 fruitori):		
sempre o quasi sempre adeguate	20,9%	33,3%
spesso adeguate	72,1%	55,7%
raramente adeguate	7,0%	9,4%
mai adeguate	-	1,6%
Totale	100%	100%

Valutazione delle postazioni informatiche



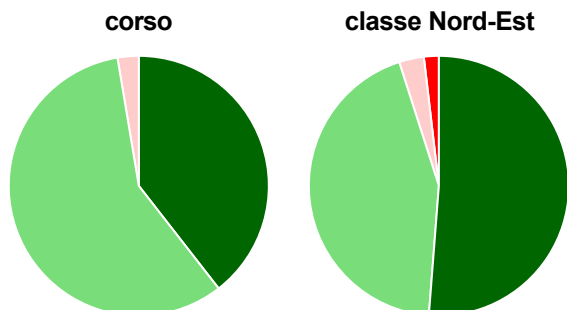
	corso	classe Nord-Est
Hanno utilizzato le postazioni informatiche:	100,0%	93,8%
Valutazione (per 100 fruitori):		
in numero adeguato	53,5%	63,0%
in numero inadeguato	46,5%	37,0%
Totale	100%	100%

Valutazione delle attrezzature per le altre attività didattiche (laboratori, attività pratiche, ...)



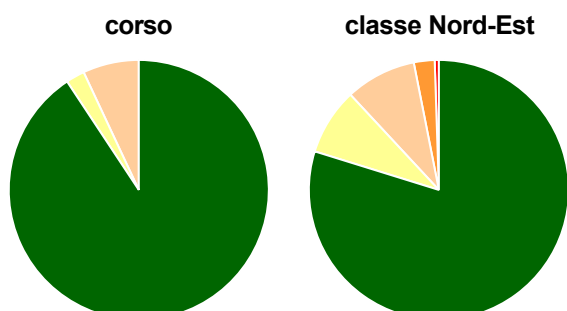
	corso	classe Nord-Est
Hanno utilizzato le attrezzature per le altre attività didattiche (laboratori, attività pratiche, ...):	93,0%	88,1%
Valutazione (per 100 fruitori):		
sempre o quasi sempre adeguate	30,0%	34,7%
spesso adeguate	57,5%	52,9%
raramente adeguate	10,0%	10,0%
mai adeguate	2,5%	2,4%
Totale	100%	100%

Valutazione dei servizi di biblioteca (prestito/consultazione, orari di apertura, ...)



	corso	classe Nord-Est
Hanno utilizzato i servizi di biblioteca (prestito/consultazione, orari di apertura, ...):	88,4%	83,9%
Valutazione (per 100 fruitori):		
decisamente positiva	39,5%	51,2%
abbastanza positiva	57,9%	43,8%
abbastanza negativa	2,6%	3,1%
decisamente negativa	-	1,9%
Totale	100%	100%

Si iscriverebbero di nuovo all'università?



	corso	classe Nord-Est
sì, allo stesso corso dell'Ateneo	90,7%	79,8%
sì, ma ad un altro corso dell'Ateneo	2,3%	8,3%
sì, allo stesso corso, ma in un altro Ateneo	7,0%	8,8%
sì, ma ad un altro corso e in un altro Ateneo	-	2,6%
non si iscriverebbero più all'università	-	0,5%
non rispondono	-	-
Totale	100%	100%

Condizione occupazionale

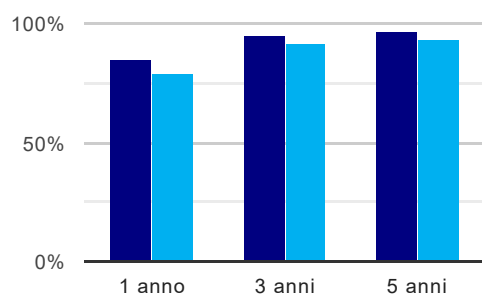
Anno di indagine: **2019**
dati aggiornati ad aprile 2020

Ateneo: **Università degli Studi di TRENTO - laurea magistrale biennale**
Classe: **ingegneria per l'ambiente e il territorio (LM-35)**
Corso: **ingegneria per l'ambiente e il territorio (LM-35)**
Ripartizione territoriale sede del corso: **Nord-Est**

(valori assoluti)	Laureati	Intervistati	Collettivo esaminato ^(b)	
Laureati del 2018 a 1 anno:	70	41	34	scheda di dettaglio
Laureati del 2016 a 3 anni:	52	40	38	scheda di dettaglio
Laureati del 2014 a 5 anni:	43	35	29	scheda di dettaglio

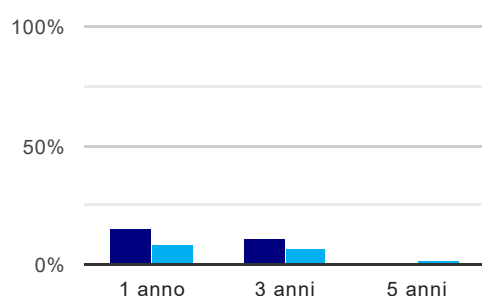
(b) Per una migliore confrontabilità della documentazione, si riportano i dati relativi ai **solli laureati che non lavoravano al momento della laurea**.

Tasso di occupazione⁽¹⁾



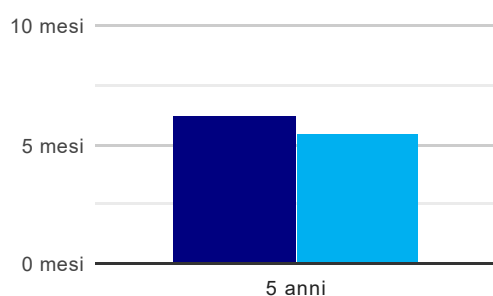
	1 anno	3 anni	5 anni
corso	85,3%	94,7%	96,6%
classe Nord-Est	78,9%	91,6%	93,2%

Laureati che non lavorano, non cercano lavoro, ma sono impegnati in un corso universitario o in un tirocinio/praticantato⁽²⁾



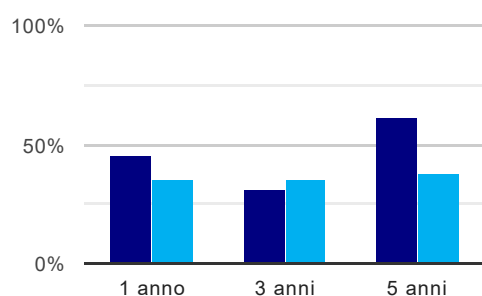
	1 anno	3 anni	5 anni
corso	14,7%	10,5%	-
classe Nord-Est	7,5%	6,9%	1,7%

Tempi di ingresso nel mercato del lavoro, dall'inizio della ricerca al reperimento del primo lavoro (medie, in mesi)



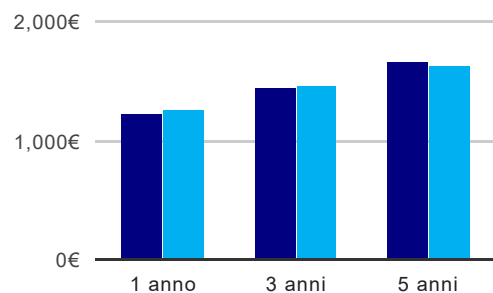
	1 anno	3 anni	5 anni
corso			6,2 mesi
classe Nord-Est			5,5 mesi

Occupati che, nel lavoro, utilizzano in misura elevata le competenze acquisite con la laurea



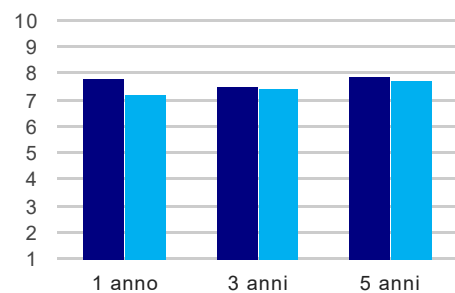
	1 anno	3 anni	5 anni
corso	45,0%	31,3%	60,7%
classe Nord-Est	35,0%	35,1%	38,3%

Retribuzione mensile netta (medie, in euro)



	1 anno	3 anni	5 anni
corso	1.226€	1.440€	1.667€
classe Nord-Est	1.267€	1.455€	1.628€

Soddisfazione per il lavoro svolto (medie, scala 1-10)



	1 anno	3 anni	5 anni
corso	7,8	7,5	7,9
classe Nord-Est	7,2	7,4	7,7

(1) sono considerati occupati tutti coloro che dichiarano di svolgere una qualsiasi attività, anche di formazione o non in regola, purché retribuita.

(2) sono compresi quanti risultano impegnati in dottorati di ricerca, scuole di specializzazione, master universitari e, per i laureati di primo livello, altri corsi di laurea (di qualunque tipo, compresi i corsi attivati presso una delle Istituzioni di Alta Formazione Artistica e Musicale).