

Scheda Unica Annuale - Soddisfazione per il corso di studio concluso e condizione occupazionale dei laureati

Opzioni:

I dati **non includono** i laureati di corsi equivalenti del 509.
 I dati sono confrontati con il totale della **classe di laurea** del complesso degli atenei.

Soddisfazione per il corso di studio concluso

dati aggiornati ad aprile 2020

Ateneo: **Università degli Studi di TRENTO - laurea magistrale biennale**

Classe: **ingegneria delle telecomunicazioni (LM-27)**

Corso: **ingegneria dell'informazione e delle comunicazioni - già ingegneria delle telecomunicazioni (LM-27)**

Laureati nell'anno solare 2019 (*valori assoluti*)

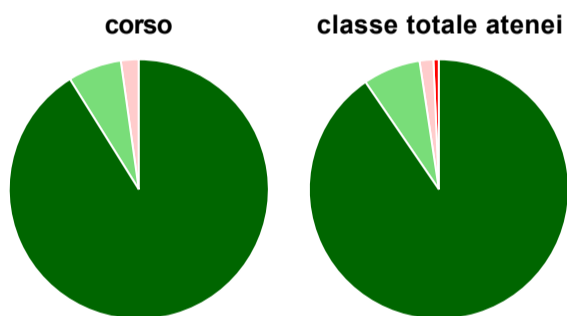
Laureati: **60**

Intervistati: **53**

Collettivo esaminato^(a): **52** [scheda di dettaglio](#)

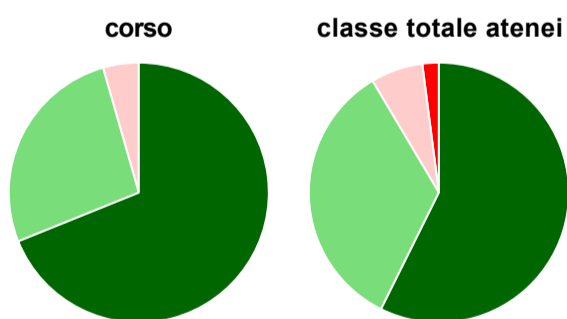
(a) Per una migliore confrontabilità della documentazione, si riportano i dati relativi ai **solli laureati che si sono iscritti al corso di laurea in anni recenti**, cioè a partire dal 2016: 52 di cui 45 intervistati.

Hanno frequentato regolarmente



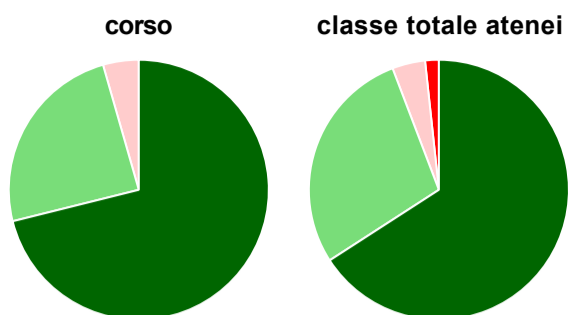
	corso	classe totale atenei
■ più del 75% degli insegnamenti previsti	91,1%	90,4%
■ tra il 50% e il 75%	6,7%	7,2%
■ tra il 25% e il 50%	2,2%	1,7%
■ meno del 25%	-	0,7%
■ non rispondono	-	-
Totale	100%	100%

Hanno ritenuto il carico di studio degli insegnamenti adeguato alla durata del corso di studio



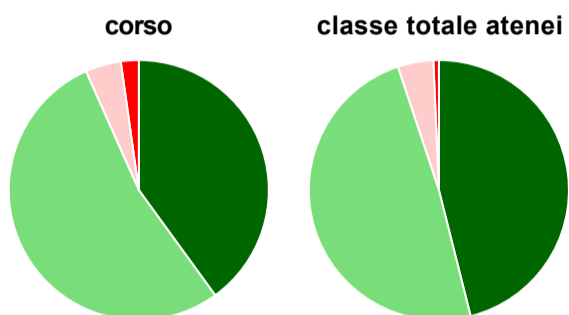
	corso	classe totale atenei
■ decisamente sì	68,9%	57,3%
■ più sì che no	26,7%	34,1%
■ più no che sì	4,4%	6,5%
■ decisamente no	-	2,0%
■ non rispondono	-	-
Totale	100%	100%

Hanno ritenuto l'organizzazione degli esami (appelli, orari, informazioni, prenotazioni, ...) soddisfacente



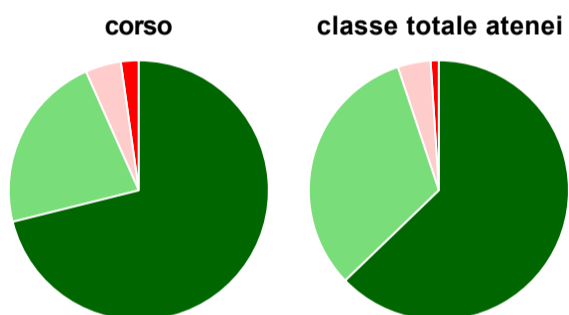
	corso	classe totale atenei
sempre o quasi sempre	71,1%	65,9%
per più della metà degli esami	24,4%	28,3%
per meno della metà degli esami	4,4%	4,1%
mai o quasi mai	-	1,7%
non rispondono	-	-
Totale	100%	100%

Sono soddisfatti dei rapporti con i docenti in generale



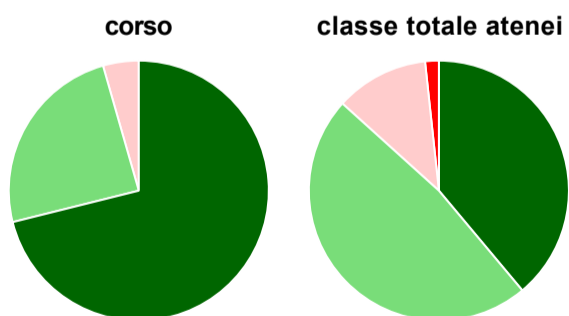
	corso	classe totale atenei
decisamente sì	40,0%	46,1%
più sì che no	53,3%	48,8%
più no che sì	4,4%	4,4%
decisamente no	2,2%	0,7%
non rispondono	-	-
Totale	100%	100%

Sono complessivamente soddisfatti del corso di laurea



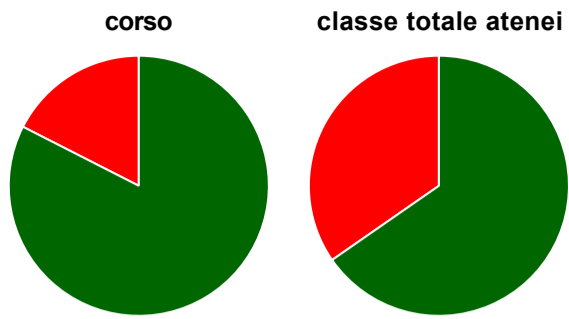
	corso	classe totale atenei
decisamente sì	71,1%	62,8%
più sì che no	22,2%	32,1%
più no che sì	4,4%	4,1%
decisamente no	2,2%	1,0%
non rispondono	-	-
Totale	100%	100%

Valutazione delle aule



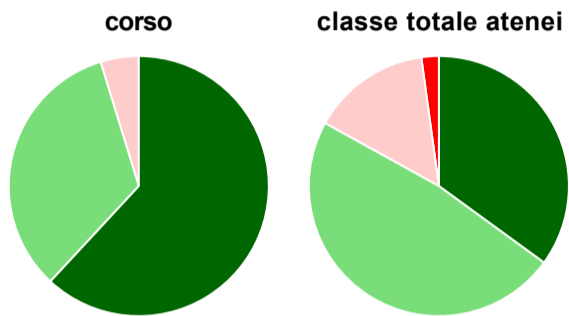
	corso	classe totale atenei
Hanno utilizzato le aule:	100,0%	100,0%
Valutazione (per 100 fruitori):		
sempre o quasi sempre adeguate	71,1%	38,9%
spesso adeguate	24,4%	47,8%
raramente adeguate	4,4%	11,6%
mai adeguate	-	1,7%
Totale	100%	100%

Valutazione delle postazioni informatiche



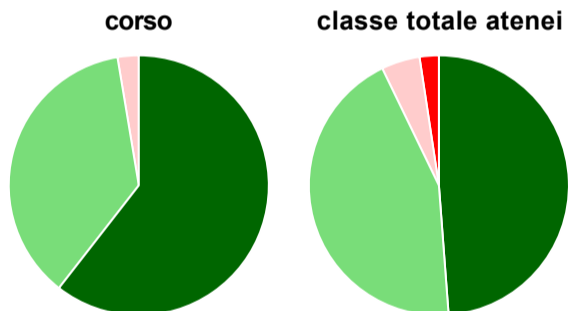
	corso	classe totale atenei
Hanno utilizzato le postazioni informatiche:	88,9%	85,7%
Valutazione (per 100 fruitori):		
in numero adeguato	82,5%	65,3%
in numero inadeguato	17,5%	34,7%
Totale	100%	100%

Valutazione delle attrezzature per le altre attività didattiche (laboratori, attività pratiche, ...)



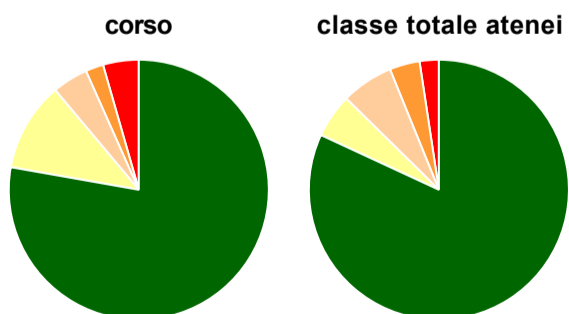
	corso	classe totale atenei
Hanno utilizzato le attrezzature per le altre attività didattiche (laboratori, attività pratiche, ...):	93,3%	94,5%
Valutazione (per 100 fruitori):		
sempre o quasi sempre adeguate	61,9%	35,0%
spesso adeguate	33,3%	48,0%
raramente adeguate	4,8%	14,8%
mai adeguate	-	2,2%
Totale	100%	100%

Valutazione dei servizi di biblioteca (prestito/consultazione, orari di apertura, ...)



	corso	classe totale atenei
Hanno utilizzato i servizi di biblioteca (prestito/consultazione, orari di apertura, ...):	84,4%	71,3%
Valutazione (per 100 fruitori):		
decisamente positiva	60,5%	48,8%
abbastanza positiva	36,8%	44,0%
abbastanza negativa	2,6%	4,8%
decisamente negativa	-	2,4%
Totale	100%	100%

Si iscriverebbero di nuovo all'università?



	corso	classe totale atenei
sì, allo stesso corso dell'Ateneo	77,8%	81,9%
sì, ma ad un altro corso dell'Ateneo	11,1%	5,5%
sì, allo stesso corso, ma in un altro Ateneo	4,4%	6,5%
sì, ma ad un altro corso e in un altro Ateneo	2,2%	3,8%
non si iscriverebbero più all'università	4,4%	2,4%
non rispondono	-	-
Totale	100%	100%

Condizione occupazionale

Anno di indagine: **2019**
dati aggiornati ad aprile 2020

Ateneo: **Università degli Studi di TRENTO - laurea magistrale biennale**

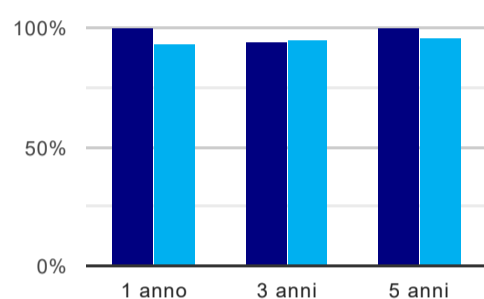
Classe: **ingegneria delle telecomunicazioni (LM-27)**

Corso: **ingegneria dell'informazione e delle comunicazioni - già ingegneria delle telecomunicazioni (LM-27)**

(valori assoluti)	Laureati	Intervistati	Collettivo esaminato ^(b)	
Laureati del 2018 a 1 anno:	57	33	29	scheda di dettaglio
Laureati del 2016 a 3 anni:	44	22	17	scheda di dettaglio
Laureati del 2014 a 5 anni:	51	22	15	scheda di dettaglio

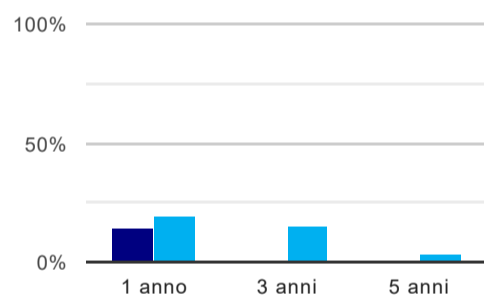
(b) Per una migliore confrontabilità della documentazione, si riportano i dati relativi ai **solli laureati che non lavoravano al momento della laurea**.

Tasso di occupazione⁽¹⁾



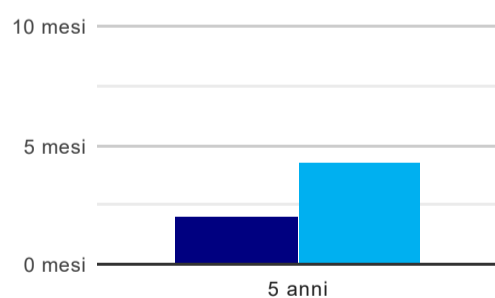
	1 anno	3 anni	5 anni
corso	100,0%	94,1%	100,0%
classe totale atenei	92,7%	94,9%	95,8%

Laureati che non lavorano, non cercano lavoro, ma sono impegnati in un corso universitario o in un tirocinio/praticantato⁽²⁾



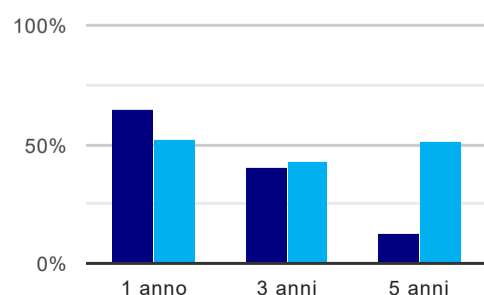
	1 anno	3 anni	5 anni
corso	13,8%	-	-
classe totale atenei	19,0%	15,4%	2,5%

Tempi di ingresso nel mercato del lavoro, dall'inizio della ricerca al reperimento del primo lavoro (medie, in mesi)



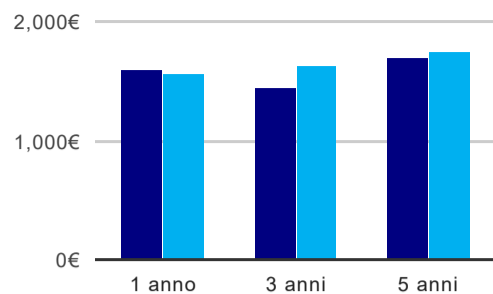
	1 anno	3 anni	5 anni
corso			2,0 mesi
classe totale atenei			4,3 mesi

Occupati che, nel lavoro, utilizzano in misura elevata le competenze acquisite con la laurea



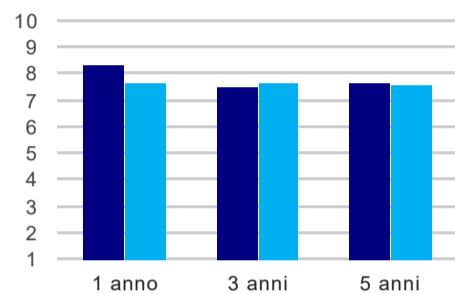
	1 anno	3 anni	5 anni
corso	65,2%	40,0%	13,3%
classe totale atenei	52,4%	43,2%	50,9%

Retribuzione mensile netta (medie, in euro)



	1 anno	3 anni	5 anni
corso	1.602€	1.442€	1.700€
classe totale atenei	1.566€	1.638€	1.753€

Soddisfazione per il lavoro svolto (medie, scala 1-10)



	1 anno	3 anni	5 anni
corso	8,3	7,5	7,7
classe totale atenei	7,7	7,6	7,6

(1) sono considerati occupati tutti coloro che dichiarano di svolgere una qualsiasi attività, anche di formazione o non in regola, purché retribuita.

(2) sono compresi quanti risultano impegnati in dottorati di ricerca, scuole di specializzazione, master universitari e, per i laureati di primo livello, altri corsi di laurea (di qualunque tipo, compresi i corsi attivati presso una delle Istituzioni di Alta Formazione Artistica e Musicale).

Scheda Unica Annuale - Soddisfazione per il corso di studio concluso e condizione occupazionale dei laureati

Opzioni:

I dati **non includono** i laureati di corsi equivalenti del 509.
 I dati sono confrontati con il totale della **classe di laurea** della medesima ripartizione territoriale.

Soddisfazione per il corso di studio concluso

dati aggiornati ad aprile 2020

Ateneo: **Università degli Studi di TRENTO - laurea magistrale biennale**

Classe: **ingegneria delle telecomunicazioni (LM-27)**

Corso: **ingegneria dell'informazione e delle comunicazioni - già ingegneria delle telecomunicazioni (LM-27)**

Ripartizione territoriale sede del corso: **Nord-Est**

Laureati nell'anno solare 2019 (*valori assoluti*)

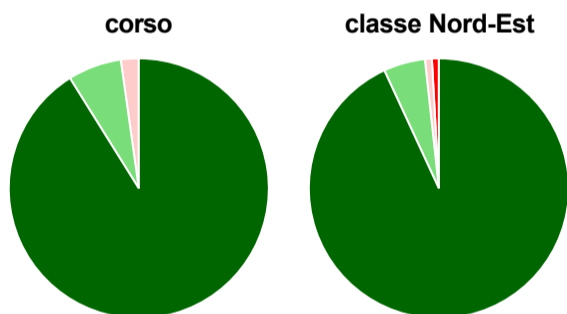
Laureati: **60**

Intervistati: **53**

Collettivo esaminato^(a): **52** [scheda di dettaglio](#)

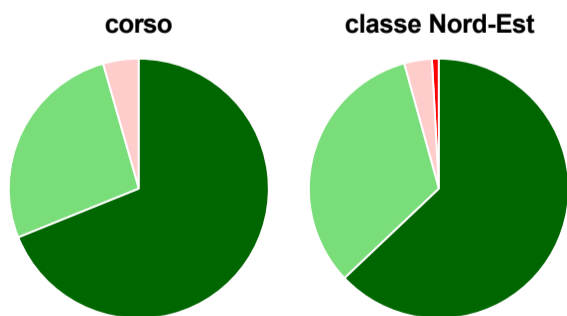
(a) Per una migliore confrontabilità della documentazione, si riportano i dati relativi ai **solli laureati che si sono iscritti al corso di laurea in anni recenti**, cioè a partire dal 2016: 52 di cui 45 intervistati.

Hanno frequentato regolarmente



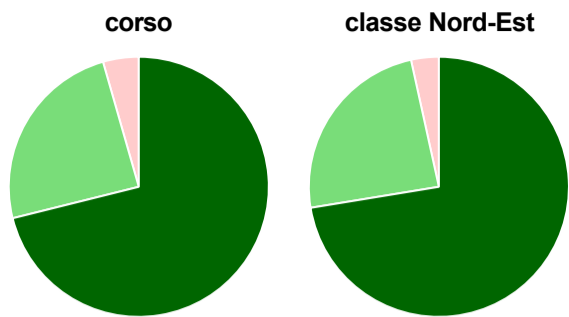
	corso	classe Nord-Est
■ più del 75% degli insegnamenti previsti	91,1%	93,1%
■ tra il 50% e il 75%	6,7%	5,2%
■ tra il 25% e il 50%	2,2%	0,9%
■ meno del 25%	-	0,9%
■ non rispondono	-	-
Totale	100%	100%

Hanno ritenuto il carico di studio degli insegnamenti adeguato alla durata del corso di studio



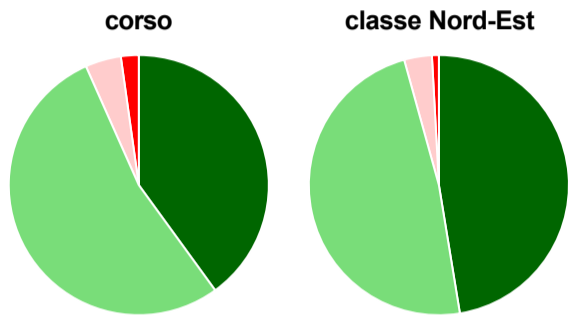
	corso	classe Nord-Est
■ decisamente sì	68,9%	62,9%
■ più sì che no	26,7%	32,8%
■ più no che sì	4,4%	3,4%
■ decisamente no	-	0,9%
■ non rispondono	-	-
Totale	100%	100%

Hanno ritenuto l'organizzazione degli esami (appelli, orari, informazioni, prenotazioni, ...) soddisfacente



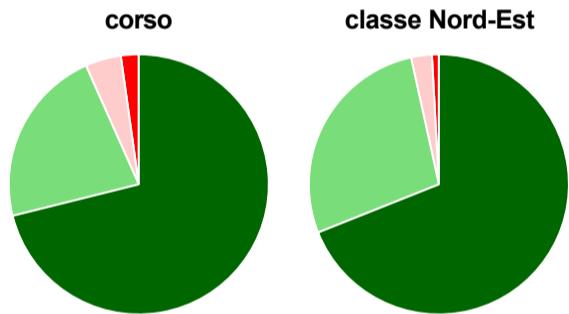
	corso	classe Nord-Est
sempre o quasi sempre	71,1%	72,4%
per più della metà degli esami	24,4%	24,1%
per meno della metà degli esami	4,4%	3,4%
mai o quasi mai	-	-
non rispondono	-	-
Totale	100%	100%

Sono soddisfatti dei rapporti con i docenti in generale



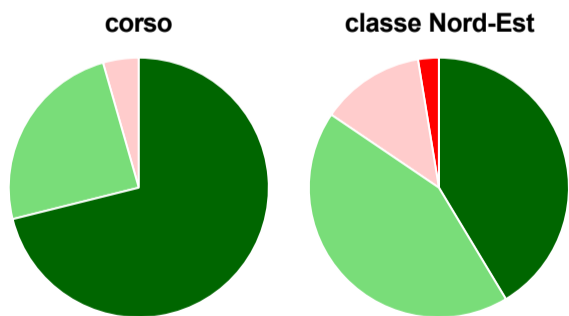
	corso	classe Nord-Est
decisamente sì	40,0%	47,4%
più sì che no	53,3%	48,3%
più no che sì	4,4%	3,4%
decisamente no	2,2%	0,9%
non rispondono	-	-
Totale	100%	100%

Sono complessivamente soddisfatti del corso di laurea



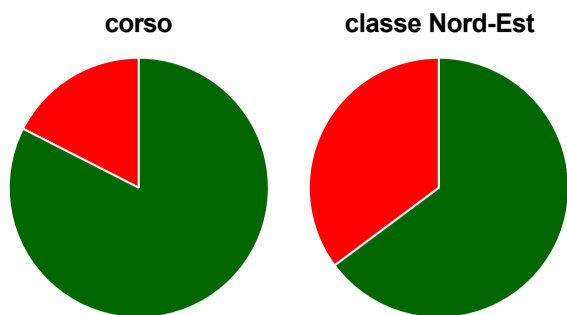
	corso	classe Nord-Est
decisamente sì	71,1%	69,0%
più sì che no	22,2%	27,6%
più no che sì	4,4%	2,6%
decisamente no	2,2%	0,9%
non rispondono	-	-
Totale	100%	100%

Valutazione delle aule



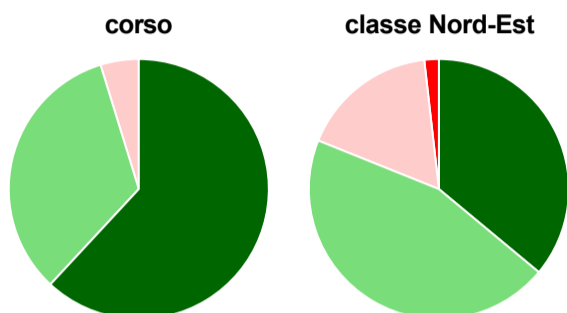
	corso	classe Nord-Est
Hanno utilizzato le aule:	100,0%	100,0%
Valutazione (per 100 fruitori):		
sempre o quasi sempre adeguate	71,1%	41,4%
spesso adeguate	24,4%	43,1%
raramente adeguate	4,4%	12,9%
mai adeguate	-	2,6%
Totale	100%	100%

Valutazione delle postazioni informatiche



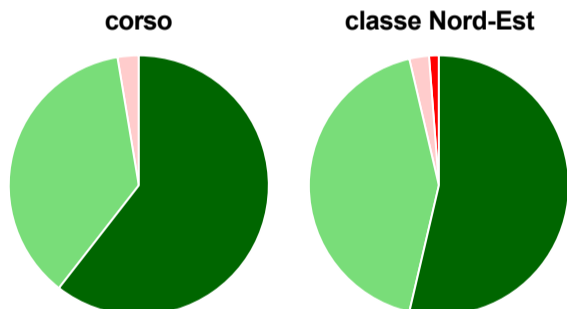
	corso	classe Nord-Est
Hanno utilizzato le postazioni informatiche:	88,9%	93,1%
Valutazione (per 100 fruitori):		
in numero adeguato	82,5%	64,8%
in numero inadeguato	17,5%	35,2%
Totale	100%	100%

Valutazione delle attrezzature per le altre attività didattiche (laboratori, attività pratiche, ...)



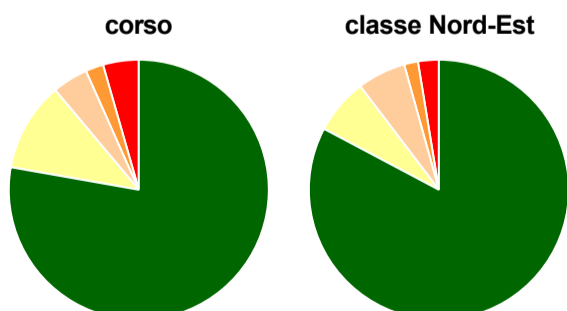
	corso	classe Nord-Est
Hanno utilizzato le attrezzature per le altre attività didattiche (laboratori, attività pratiche, ...):	93,3%	95,7%
Valutazione (per 100 fruitori):		
sempre o quasi sempre adeguate	61,9%	36,0%
spesso adeguate	33,3%	45,0%
raramente adeguate	4,8%	17,1%
mai adeguate	-	1,8%
Totale	100%	100%

Valutazione dei servizi di biblioteca (prestito/consultazione, orari di apertura, ...)



	corso	classe Nord-Est
Hanno utilizzato i servizi di biblioteca (prestito/consultazione, orari di apertura, ...):	84,4%	70,7%
Valutazione (per 100 fruitori):		
decisamente positiva	60,5%	53,7%
abbastanza positiva	36,8%	42,7%
abbastanza negativa	2,6%	2,4%
decisamente negativa	-	1,2%
Totale	100%	100%

Si iscriverebbero di nuovo all'università?



	corso	classe Nord-Est
sì, allo stesso corso dell'Ateneo	77,8%	82,8%
sì, ma ad un altro corso dell'Ateneo	11,1%	6,9%
sì, allo stesso corso, ma in un altro Ateneo	4,4%	6,0%
sì, ma ad un altro corso e in un altro Ateneo	2,2%	1,7%
non si iscriverebbero più all'università	4,4%	2,6%
non rispondono	-	-
Totale	100%	100%

Condizione occupazionale

Anno di indagine: **2019**
dati aggiornati ad aprile 2020

Ateneo: **Università degli Studi di TRENTO - laurea magistrale biennale**

Classe: **ingegneria delle telecomunicazioni (LM-27)**

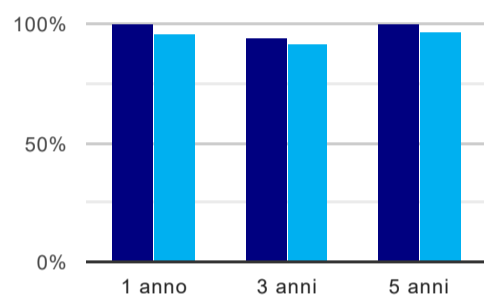
Corso: **ingegneria dell'informazione e delle comunicazioni - già ingegneria delle telecomunicazioni (LM-27)**

Ripartizione territoriale sede del corso: **Nord-Est**

(valori assoluti)	Laureati	Intervistati	Collettivo esaminato ^(b)	
Laureati del 2018 a 1 anno:	57	33	29	scheda di dettaglio
Laureati del 2016 a 3 anni:	44	22	17	scheda di dettaglio
Laureati del 2014 a 5 anni:	51	22	15	scheda di dettaglio

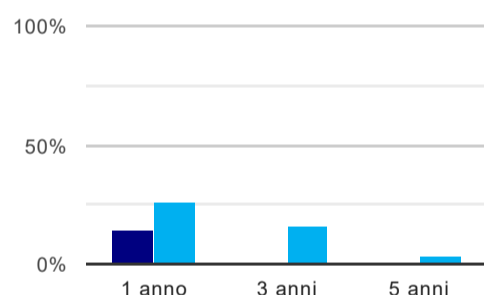
(b) Per una migliore confrontabilità della documentazione, si riportano i dati relativi ai **solli laureati che non lavoravano al momento della laurea**.

Tasso di occupazione⁽¹⁾



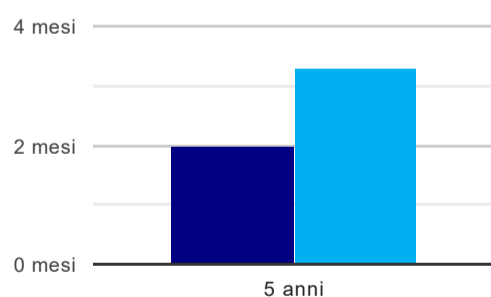
	1 anno	3 anni	5 anni
corso	100,0%	94,1%	100,0%
classe Nord-Est	95,9%	92,2%	97,4%

Laureati che non lavorano, non cercano lavoro, ma sono impegnati in un corso universitario o in un tirocinio/praticantato⁽²⁾



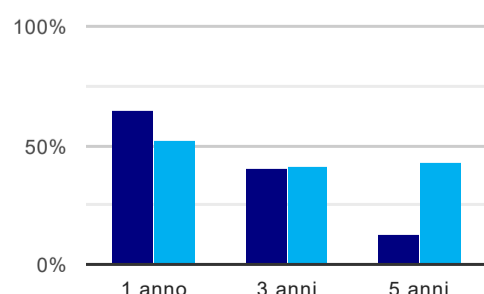
	1 anno	3 anni	5 anni
corso	13,8%	-	-
classe Nord-Est	25,7%	15,7%	2,6%

Tempi di ingresso nel mercato del lavoro, dall'inizio della ricerca al reperimento del primo lavoro (medie, in mesi)



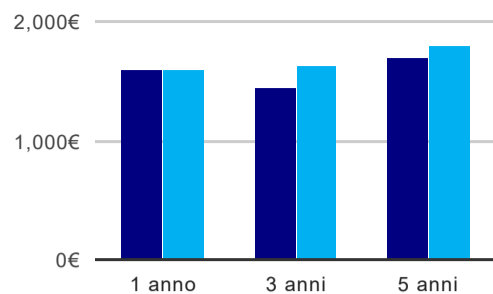
	1 anno	3 anni	5 anni
corso			2,0 mesi
classe Nord-Est			3,3 mesi

Occupati che, nel lavoro, utilizzano in misura elevata le competenze acquisite con la laurea



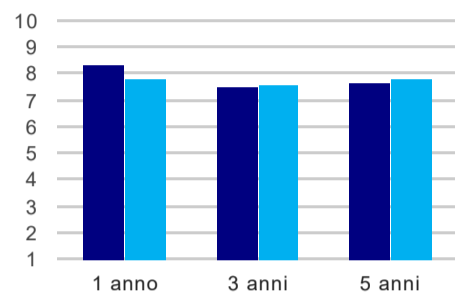
	1 anno	3 anni	5 anni
corso	65,2%	40,0%	13,3%
classe Nord-Est	52,1%	40,5%	43,2%

Retribuzione mensile netta (medie, in euro)



	1 anno	3 anni	5 anni
corso	1.602€	1.442€	1.700€
classe Nord-Est	1.598€	1.632€	1.800€

Soddisfazione per il lavoro svolto (medie, scala 1-10)



	1 anno	3 anni	5 anni
corso	8,3	7,5	7,7
classe Nord-Est	7,8	7,6	7,8

(1) sono considerati occupati tutti coloro che dichiarano di svolgere una qualsiasi attività, anche di formazione o non in regola, purché retribuita.

(2) sono compresi quanti risultano impegnati in dottorati di ricerca, scuole di specializzazione, master universitari e, per i laureati di primo livello, altri corsi di laurea (di qualunque tipo, compresi i corsi attivati presso una delle Istituzioni di Alta Formazione Artistica e Musicale).