

Scheda Unica Annuale - Soddisfazione per il corso di studio concluso e condizione occupazionale dei laureati

Opzioni:

I dati **non includono** i laureati di corsi equivalenti del 509.
 I dati sono confrontati con il totale della **classe di laurea** del complesso degli atenei.

Soddisfazione per il corso di studio concluso

dati aggiornati ad aprile 2020

Ateneo: **Università degli Studi di TRENTO - laurea magistrale biennale**

Classe: **ingegneria meccanica (LM-33)**

Corso: **ingegneria mecatronica (LM-33)**

Laureati nell'anno solare 2019 (*valori assoluti*)

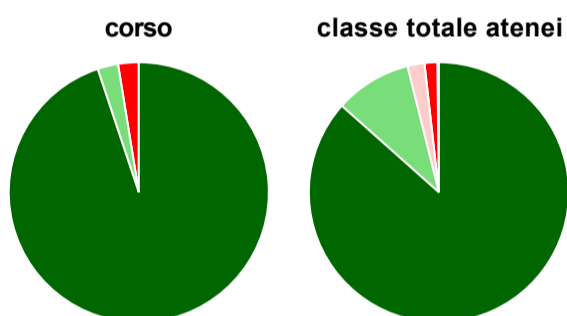
Laureati: **44**

Intervistati: **43**

Collettivo esaminato^(a): **40** [scheda di dettaglio](#)

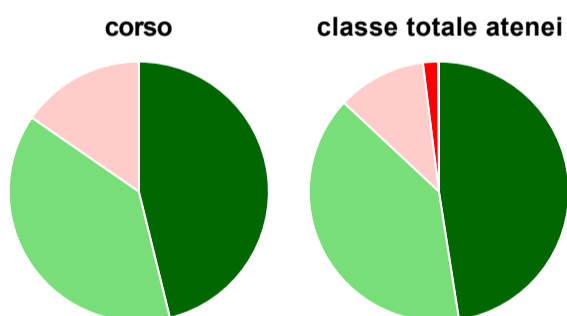
(a) Per una migliore confrontabilità della documentazione, si riportano i dati relativi ai **solli laureati che si sono iscritti al corso di laurea in anni recenti**, cioè a partire dal 2016: 40 di cui 39 intervistati.

Hanno frequentato regolarmente



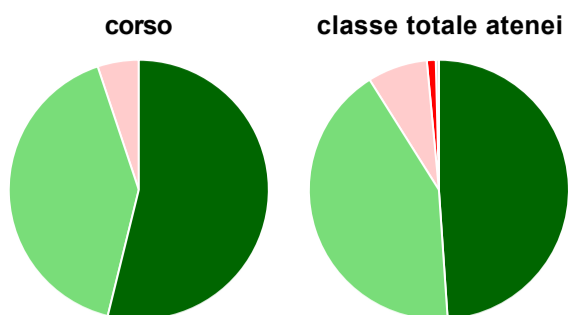
	corso	classe totale atenei
■ più del 75% degli insegnamenti previsti	94,9%	86,6%
■ tra il 50% e il 75%	2,6%	9,5%
■ tra il 25% e il 50%	-	2,1%
■ meno del 25%	2,6%	1,6%
■ non rispondono	-	0,2%
Totale	100%	100%

Hanno ritenuto il carico di studio degli insegnamenti adeguato alla durata del corso di studio



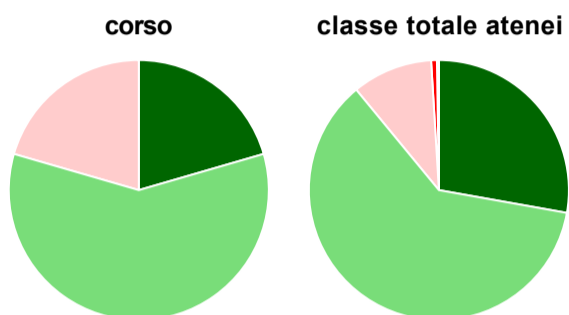
	corso	classe totale atenei
■ decisamente sì	46,2%	47,5%
■ più sì che no	38,5%	39,4%
■ più no che sì	15,4%	11,1%
■ decisamente no	-	1,9%
■ non rispondono	-	0,1%
Totale	100%	100%

Hanno ritenuto l'organizzazione degli esami (appelli, orari, informazioni, prenotazioni, ...) soddisfacente



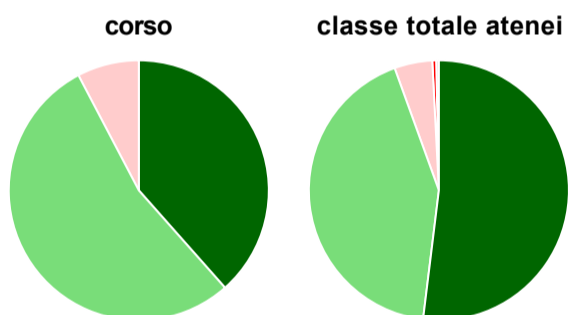
	corso	classe totale atenei
sempre o quasi sempre	53,8%	48,9%
per più della metà degli esami	41,0%	42,1%
per meno della metà degli esami	5,1%	7,5%
mai o quasi mai	-	1,1%
non rispondono	-	0,4%
Totale	100%	100%

Sono soddisfatti dei rapporti con i docenti in generale



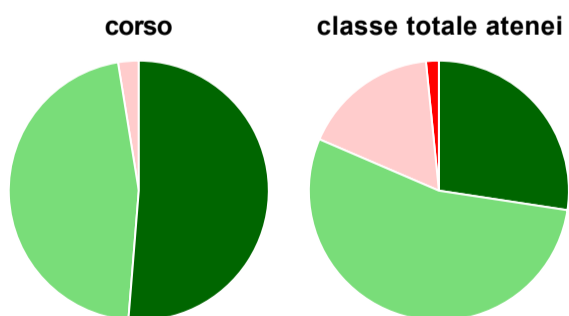
	corso	classe totale atenei
decisamente sì	20,5%	27,8%
più sì che no	59,0%	61,2%
più no che sì	20,5%	10,0%
decisamente no	-	0,7%
non rispondono	-	0,2%
Totale	100%	100%

Sono complessivamente soddisfatti del corso di laurea



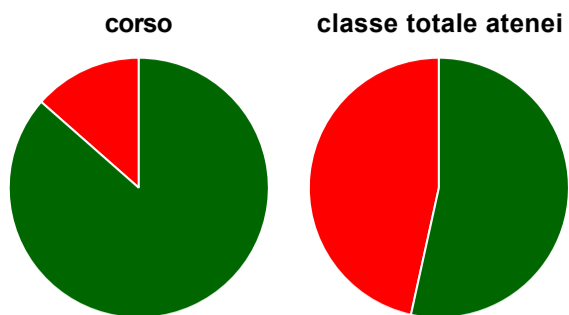
	corso	classe totale atenei
decisamente sì	38,5%	51,9%
più sì che no	53,8%	42,5%
più no che sì	7,7%	4,7%
decisamente no	-	0,5%
non rispondono	-	0,3%
Totale	100%	100%

Valutazione delle aule



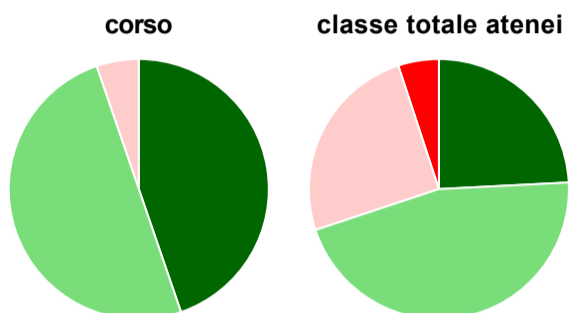
	corso	classe totale atenei
Hanno utilizzato le aule:	100,0%	99,4%
Valutazione (per 100 fruitori):		
sempre o quasi sempre adeguate	51,3%	27,4%
spesso adeguate	46,2%	54,1%
raramente adeguate	2,6%	16,9%
mai adeguate	-	1,6%
Totale	100%	100%

Valutazione delle postazioni informatiche



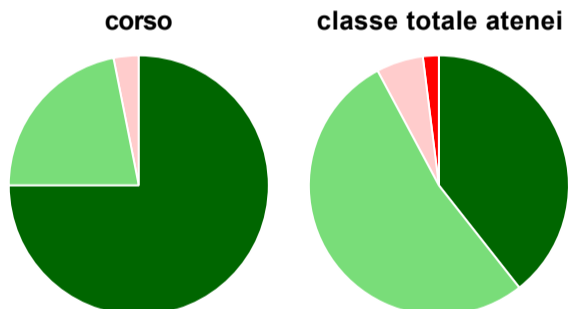
	corso	classe totale atenei
Hanno utilizzato le postazioni informatiche:	94,9%	85,7%
Valutazione (per 100 fruitori):		
in numero adeguato	86,5%	53,5%
in numero inadeguato	13,5%	46,5%
Totale	100%	100%

Valutazione delle attrezzature per le altre attività didattiche (laboratori, attività pratiche, ...)



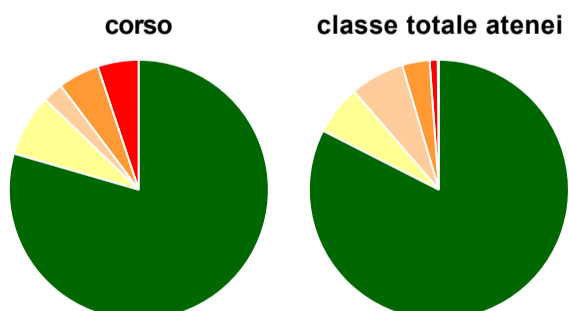
	corso	classe totale atenei
Hanno utilizzato le attrezzature per le altre attività didattiche (laboratori, attività pratiche, ...):	97,4%	90,3%
Valutazione (per 100 fruitori):		
sempre o quasi sempre adeguate	44,7%	24,2%
spesso adeguate	50,0%	45,7%
raramente adeguate	5,3%	25,0%
mai adeguate	-	5,1%
Totale	100%	100%

Valutazione dei servizi di biblioteca (prestito/consultazione, orari di apertura, ...)



	corso	classe totale atenei
Hanno utilizzato i servizi di biblioteca (prestito/consultazione, orari di apertura, ...):	82,1%	80,0%
Valutazione (per 100 fruitori):		
decisamente positiva	75,0%	39,4%
abbastanza positiva	21,9%	52,8%
abbastanza negativa	3,1%	5,8%
decisamente negativa	-	2,0%
Totale	100%	100%

Si iscriverebbero di nuovo all'università?



	corso	classe totale atenei
si, allo stesso corso dell'Ateneo	79,5%	82,5%
si, ma ad un altro corso dell'Ateneo	7,7%	6,2%
si, allo stesso corso, ma in un altro Ateneo	2,6%	6,8%
si, ma ad un altro corso e in un altro Ateneo	5,1%	3,4%
non si iscriverebbero più all'università	5,1%	1,0%
non rispondono	-	0,1%
Totale	100%	100%

Condizione occupazionale

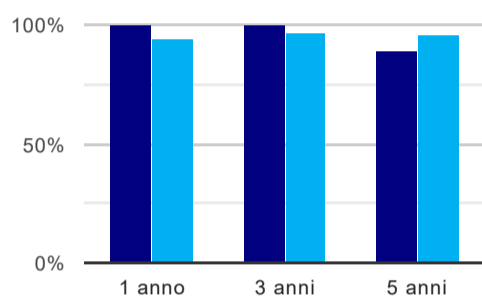
Anno di indagine: **2019**
dati aggiornati ad aprile 2020

Ateneo: **Università degli Studi di TRENTO - laurea magistrale biennale**
Classe: **ingegneria meccanica (LM-33)**
Corso: **ingegneria meccatronica (LM-33)**

(valori assoluti)	Laureati	Intervistati	Collettivo esaminato ^(b)	
Laureati del 2018 a 1 anno:	53	38	31	scheda di dettaglio
Laureati del 2016 a 3 anni:	34	23	19	scheda di dettaglio
Laureati del 2014 a 5 anni:	41	30	28	scheda di dettaglio

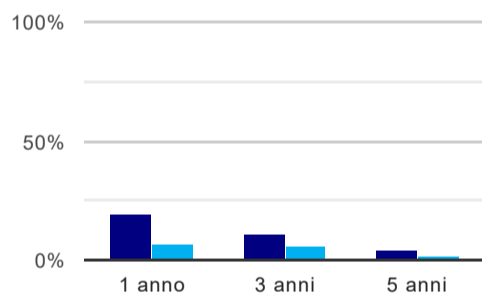
(b) Per una migliore confrontabilità della documentazione, si riportano i dati relativi ai **solli laureati che non lavoravano al momento della laurea**.

Tasso di occupazione⁽¹⁾



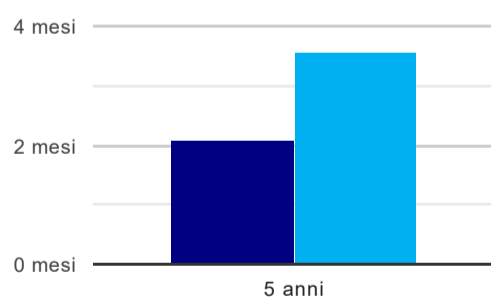
	1 anno	3 anni	5 anni
corso	100,0%	100,0%	89,3%
classe totale atenei	93,6%	96,8%	96,1%

Laureati che non lavorano, non cercano lavoro, ma sono impegnati in un corso universitario o in un tirocinio/praticantato⁽²⁾



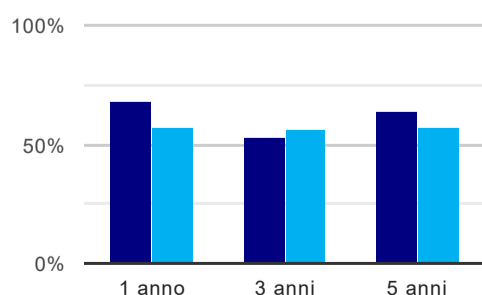
	1 anno	3 anni	5 anni
corso	19,4%	10,5%	3,6%
classe totale atenei	7,3%	5,6%	1,5%

Tempi di ingresso nel mercato del lavoro, dall'inizio della ricerca al reperimento del primo lavoro (medie, in mesi)



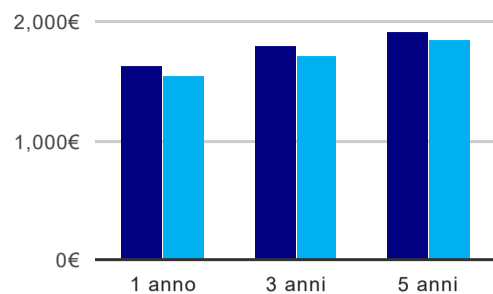
	1 anno	3 anni	5 anni
corso			2,1 mesi
classe totale atenei			3,5 mesi

Occupati che, nel lavoro, utilizzano in misura elevata le competenze acquisite con la laurea



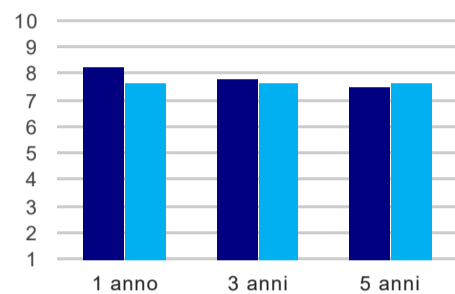
	1 anno	3 anni	5 anni
corso	68,0%	52,9%	64,0%
classe totale atenei	57,1%	55,6%	56,6%

Retribuzione mensile netta (medie, in euro)



	1 anno	3 anni	5 anni
corso	1.636€	1.802€	1.912€
classe totale atenei	1.539€	1.711€	1.851€

Soddisfazione per il lavoro svolto (medie, scala 1-10)



	1 anno	3 anni	5 anni
corso	8,3	7,8	7,5
classe totale atenei	7,7	7,7	7,7

(1) sono considerati occupati tutti coloro che dichiarano di svolgere una qualsiasi attività, anche di formazione o non in regola, purché retribuita.

(2) sono compresi quanti risultano impegnati in dottorati di ricerca, scuole di specializzazione, master universitari e, per i laureati di primo livello, altri corsi di laurea (di qualunque tipo, compresi i corsi attivati presso una delle Istituzioni di Alta Formazione Artistica e Musicale).

Scheda Unica Annuale - Soddisfazione per il corso di studio concluso e condizione occupazionale dei laureati

Opzioni:

I dati **non includono** i laureati di corsi equivalenti del 509.
 I dati sono confrontati con il totale della **classe di laurea** della medesima ripartizione territoriale.

Soddisfazione per il corso di studio concluso

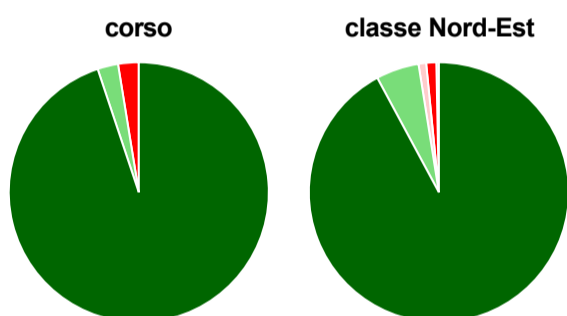
dati aggiornati ad aprile 2020

Ateneo: **Università degli Studi di TRENTO - laurea magistrale biennale**
 Classe: **ingegneria meccanica (LM-33)**
 Corso: **ingegneria mecatronica (LM-33)**
 Ripartizione territoriale sede del corso: **Nord-Est**

Laureati nell'anno solare 2019 (*valori assoluti*)
 Laureati: **44**
 Intervistati: **43**
 Collettivo esaminato^(a): **40** [scheda di dettaglio](#)

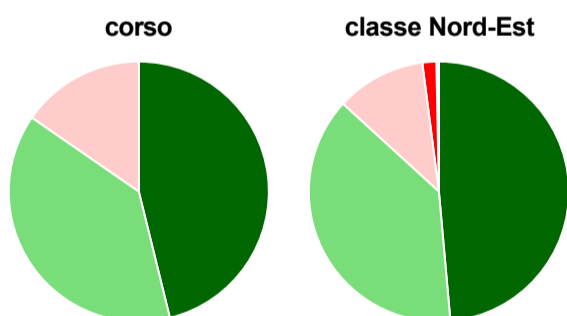
(a) Per una migliore confrontabilità della documentazione, si riportano i dati relativi ai **solli laureati che si sono iscritti al corso di laurea in anni recenti**, cioè a partire dal 2016: 40 di cui 39 intervistati.

Hanno frequentato regolarmente



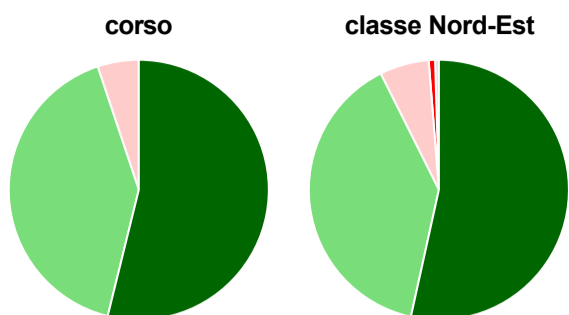
	corso	classe Nord-Est
■ più del 75% degli insegnamenti previsti	94,9%	92,1%
■ tra il 50% e il 75%	2,6%	5,3%
■ tra il 25% e il 50%	-	0,9%
■ meno del 25%	2,6%	1,3%
■ non rispondono	-	0,3%
Totale	100%	100%

Hanno ritenuto il carico di studio degli insegnamenti adeguato alla durata del corso di studio



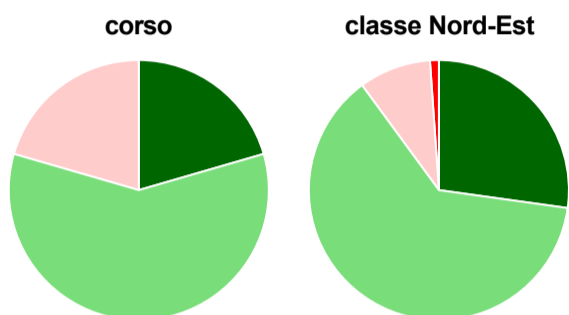
	corso	classe Nord-Est
■ decisamente sì	46,2%	48,6%
■ più sì che no	38,5%	38,2%
■ più no che sì	15,4%	11,2%
■ decisamente no	-	1,7%
■ non rispondono	-	0,3%
Totale	100%	100%

Hanno ritenuto l'organizzazione degli esami (appelli, orari, informazioni, prenotazioni, ...) soddisfacente



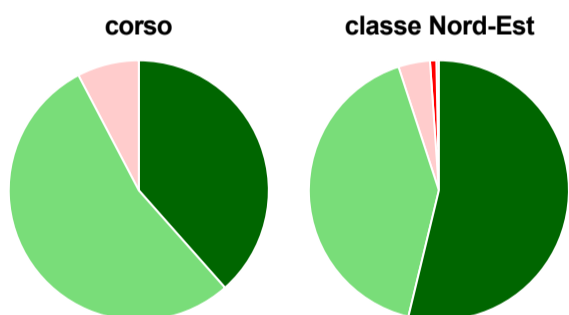
	corso	classe Nord-Est
sempre o quasi sempre	53,8%	53,5%
per più della metà degli esami	41,0%	39,2%
per meno della metà degli esami	5,1%	6,1%
mai o quasi mai	-	0,8%
non rispondono	-	0,5%
Totale	100%	100%

Sono soddisfatti dei rapporti con i docenti in generale



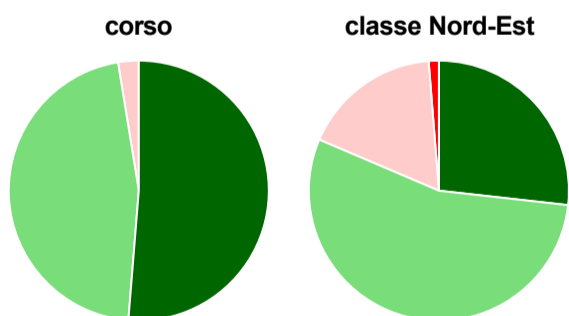
	corso	classe Nord-Est
decisamente sì	20,5%	27,2%
più sì che no	59,0%	62,7%
più no che sì	20,5%	9,0%
decisamente no	-	1,1%
non rispondono	-	-
Totale	100%	100%

Sono complessivamente soddisfatti del corso di laurea



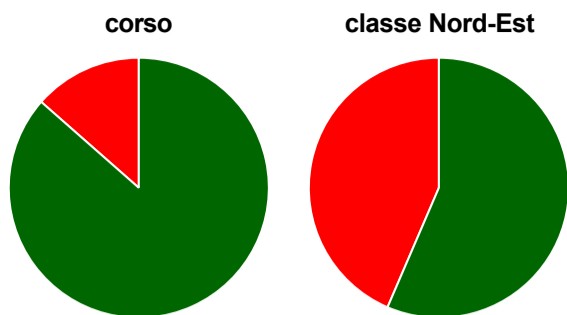
	corso	classe Nord-Est
decisamente sì	38,5%	53,8%
più sì che no	53,8%	41,2%
più no che sì	7,7%	3,9%
decisamente no	-	0,8%
non rispondono	-	0,3%
Totale	100%	100%

Valutazione delle aule



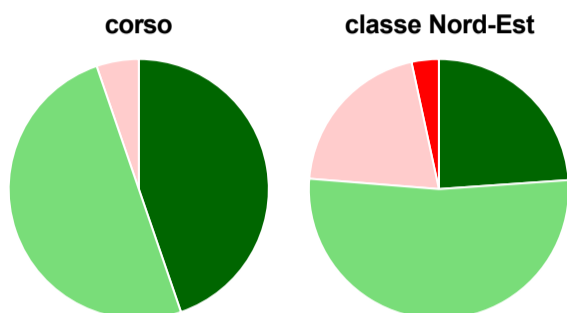
	corso	classe Nord-Est
Hanno utilizzato le aule:	100,0%	99,8%
Valutazione (per 100 fruitori):		
sempre o quasi sempre adeguate	51,3%	26,8%
spesso adeguate	46,2%	54,6%
raramente adeguate	2,6%	17,3%
mai adeguate	-	1,3%
Totale	100%	100%

Valutazione delle postazioni informatiche



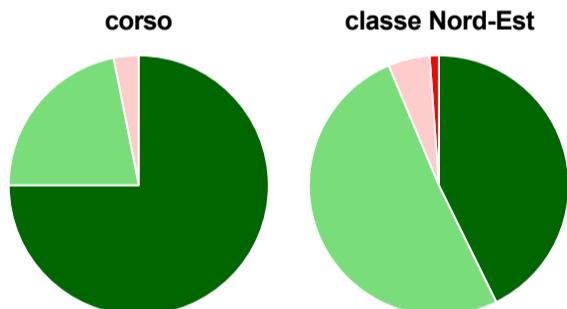
	corso	classe Nord-Est
Hanno utilizzato le postazioni informatiche:	94,9%	96,1%
Valutazione (per 100 fruitori):		
in numero adeguato	86,5%	56,5%
in numero inadeguato	13,5%	43,5%
Totale	100%	100%

Valutazione delle attrezzature per le altre attività didattiche (laboratori, attività pratiche, ...)



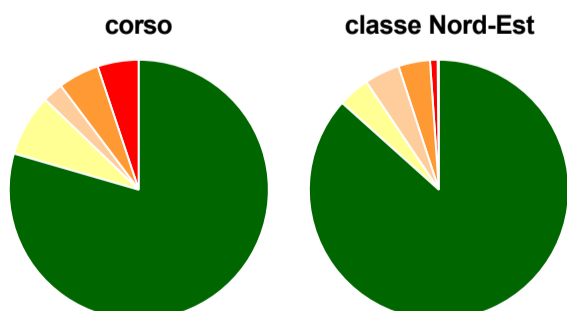
	corso	classe Nord-Est
Hanno utilizzato le attrezzature per le altre attività didattiche (laboratori, attività pratiche, ...):	97,4%	92,8%
Valutazione (per 100 fruitori):		
sempre o quasi sempre adeguate	44,7%	23,9%
spesso adeguate	50,0%	52,4%
raramente adeguate	5,3%	20,3%
mai adeguate	-	3,4%
Totale	100%	100%

Valutazione dei servizi di biblioteca (prestito/consultazione, orari di apertura, ...)



	corso	classe Nord-Est
Hanno utilizzato i servizi di biblioteca (prestito/consultazione, orari di apertura, ...):	82,1%	82,1%
Valutazione (per 100 fruitori):		
decisamente positiva	75,0%	42,7%
abbastanza positiva	21,9%	51,0%
abbastanza negativa	3,1%	5,2%
decisamente negativa	-	1,1%
Totale	100%	100%

Si iscriverebbero di nuovo all'università?



	corso	classe Nord-Est
sì, allo stesso corso dell'Ateneo	79,5%	86,6%
sì, ma ad un altro corso dell'Ateneo	7,7%	3,9%
sì, allo stesso corso, ma in un altro Ateneo	2,6%	4,4%
sì, ma ad un altro corso e in un altro Ateneo	5,1%	3,9%
non si iscriverebbero più all'università	5,1%	0,9%
non rispondono	-	0,2%
Totale	100%	100%

Condizione occupazionale

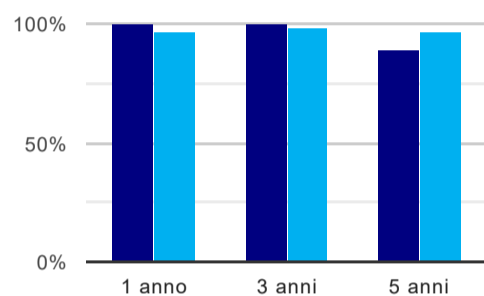
Anno di indagine: **2019**
dati aggiornati ad aprile 2020

Ateneo: **Università degli Studi di TRENTO - laurea magistrale biennale**
Classe: **ingegneria meccanica (LM-33)**
Corso: **ingegneria meccatronica (LM-33)**
Ripartizione territoriale sede del corso: **Nord-Est**

(valori assoluti)	Laureati	Intervistati	Collettivo esaminato ^(b)	
Laureati del 2018 a 1 anno:	53	38	31	scheda di dettaglio
Laureati del 2016 a 3 anni:	34	23	19	scheda di dettaglio
Laureati del 2014 a 5 anni:	41	30	28	scheda di dettaglio

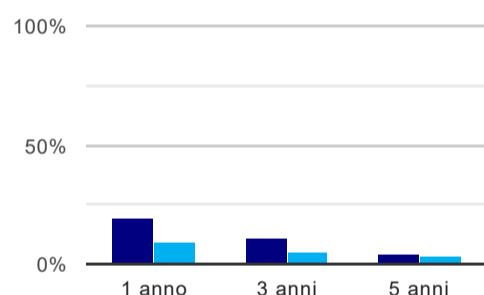
(b) Per una migliore confrontabilità della documentazione, si riportano i dati relativi ai **solli laureati che non lavoravano al momento della laurea**.

Tasso di occupazione⁽¹⁾



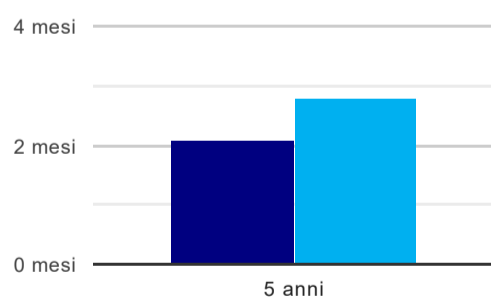
	1 anno	3 anni	5 anni
corso	100,0%	100,0%	89,3%
classe Nord-Est	96,9%	98,2%	96,6%

Laureati che non lavorano, non cercano lavoro, ma sono impegnati in un corso universitario o in un tirocinio/praticantato⁽²⁾



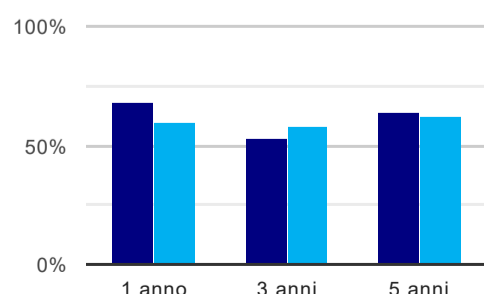
	1 anno	3 anni	5 anni
corso	19,4%	10,5%	3,6%
classe Nord-Est	8,8%	5,3%	2,5%

Tempi di ingresso nel mercato del lavoro, dall'inizio della ricerca al reperimento del primo lavoro (medie, in mesi)



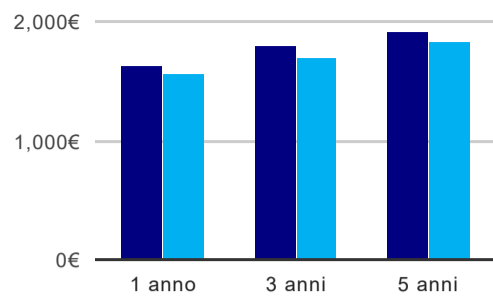
	1 anno	3 anni	5 anni
corso			2,1 mesi
classe Nord-Est			2,8 mesi

Occupati che, nel lavoro, utilizzano in misura elevata le competenze acquisite con la laurea



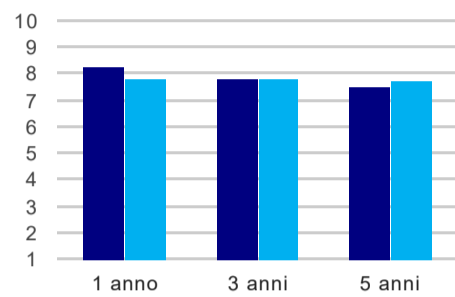
	1 anno	3 anni	5 anni
corso	68,0%	52,9%	64,0%
classe Nord-Est	60,4%	57,9%	61,5%

Retribuzione mensile netta (medie, in euro)



	1 anno	3 anni	5 anni
corso	1.636€	1.802€	1.912€
classe Nord-Est	1.570€	1.696€	1.830€

Soddisfazione per il lavoro svolto (medie, scala 1-10)



	1 anno	3 anni	5 anni
corso	8,3	7,8	7,5
classe Nord-Est	7,8	7,8	7,7

(1) sono considerati occupati tutti coloro che dichiarano di svolgere una qualsiasi attività, anche di formazione o non in regola, purché retribuita.

(2) sono compresi quanti risultano impegnati in dottorati di ricerca, scuole di specializzazione, master universitari e, per i laureati di primo livello, altri corsi di laurea (di qualunque tipo, compresi i corsi attivati presso una delle Istituzioni di Alta Formazione Artistica e Musicale).