

Scheda Unica Annuale - Soddisfazione per il corso di studio concluso e condizione occupazionale dei laureati

Opzioni:

I dati **non includono** i laureati di corsi equivalenti del 509.
 I dati sono confrontati con il totale della **classe di laurea del complesso degli atenei**.

Soddisfazione per il corso di studio concluso

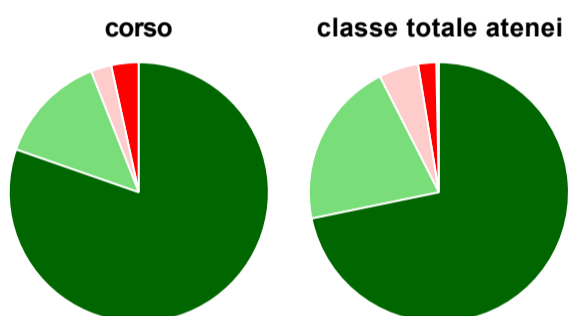
dati aggiornati ad aprile 2020

Ateneo: **Università degli Studi di TRENTO - laurea di primo livello**
 Classe: corso interclasse
scienze economiche (L-33)
 Corso: **economia e management (L-33,L-18)**

Laureati nell'anno solare 2019 (*valori assoluti*)
 Laureati: **131**
 Intervistati: **122**
 Collettivo esaminato^(a): **126** [scheda di dettaglio](#)

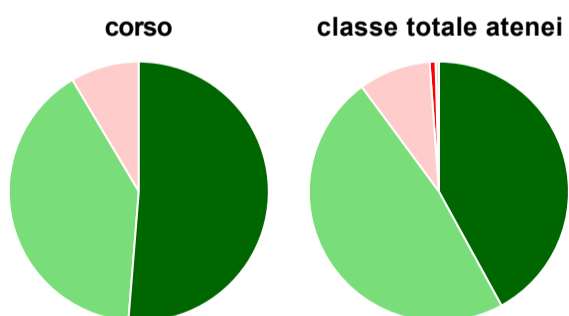
^(a) Per una migliore confrontabilità della documentazione, si riportano i dati relativi ai **solli laureati che si sono iscritti al corso di laurea in anni recenti**, cioè a partire dal 2015: 126 di cui 117 intervistati.

Hanno frequentato regolarmente



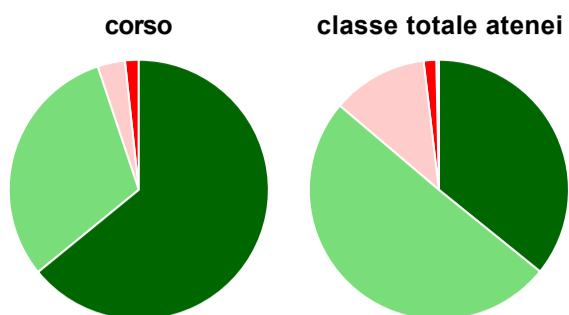
	corso	classe totale atenei
■ più del 75% degli insegnamenti previsti	80,3%	71,8%
■ tra il 50% e il 75%	13,7%	20,7%
■ tra il 25% e il 50%	2,6%	4,9%
■ meno del 25%	3,4%	2,3%
■ non rispondono	-	0,3%
Totale	100%	100%

Hanno ritenuto il carico di studio degli insegnamenti adeguato alla durata del corso di studio



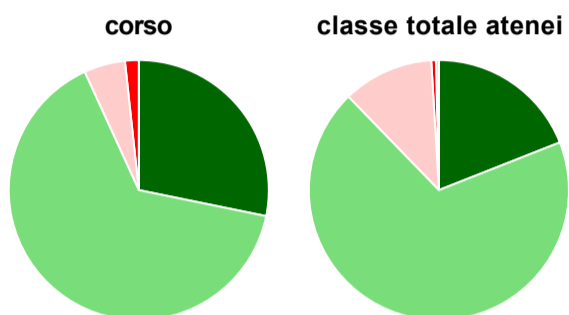
	corso	classe totale atenei
■ decisamente sì	51,3%	42,0%
■ più sì che no	40,2%	47,9%
■ più no che sì	8,5%	9,0%
■ decisamente no	-	0,7%
■ non rispondono	-	0,4%
Totale	100%	100%

Hanno ritenuto l'organizzazione degli esami (appelli, orari, informazioni, prenotazioni, ...) soddisfacente



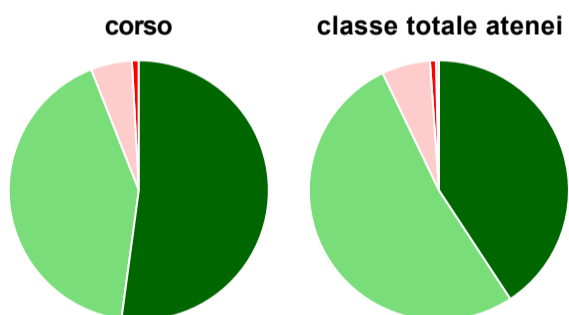
	corso	classe totale atenei
sempre o quasi sempre	64,1%	35,8%
per più della metà degli esami	30,8%	50,4%
per meno della metà degli esami	3,4%	11,9%
mai o quasi mai	1,7%	1,6%
non rispondono	-	0,3%
Totale	100%	100%

Sono soddisfatti dei rapporti con i docenti in generale



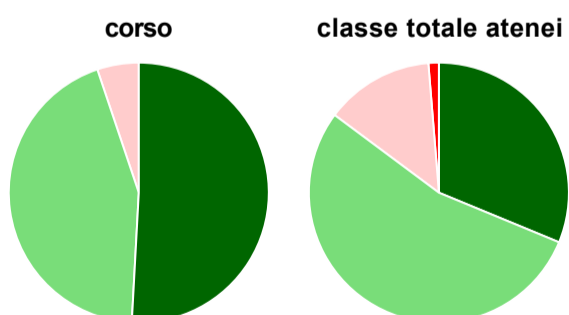
	corso	classe totale atenei
decisamente sì	28,2%	19,0%
più sì che no	65,0%	68,7%
più no che sì	5,1%	11,3%
decisamente no	1,7%	0,6%
non rispondono	-	0,4%
Totale	100%	100%

Sono complessivamente soddisfatti del corso di laurea



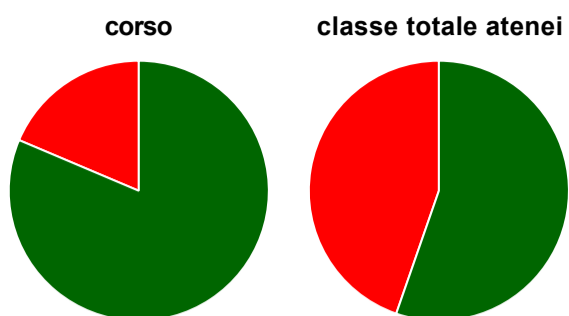
	corso	classe totale atenei
decisamente sì	52,1%	40,7%
più sì che no	41,9%	52,1%
più no che sì	5,1%	6,0%
decisamente no	0,9%	0,7%
non rispondono	-	0,4%
Totale	100%	100%

Valutazione delle aule



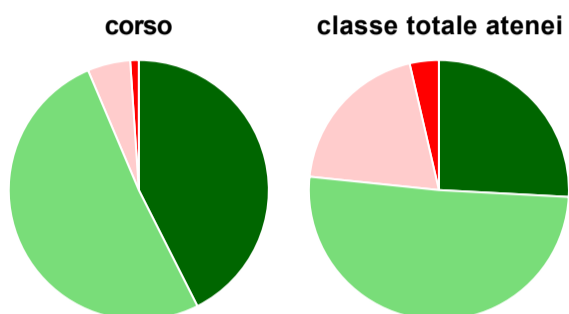
	corso	classe totale atenei
Hanno utilizzato le aule:	99,1%	99,5%
Valutazione (per 100 fruitori):		
sempre o quasi sempre adeguate	50,9%	31,2%
spesso adeguate	44,0%	54,0%
raramente adeguate	5,2%	13,5%
mai adeguate	-	1,3%
Totale	100%	100%

Valutazione delle postazioni informatiche



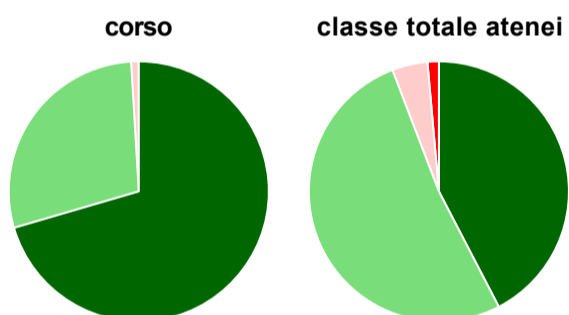
	corso	classe totale atenei
Hanno utilizzato le postazioni informatiche:	87,2%	77,4%
Valutazione (per 100 fruitori):		
in numero adeguato	81,4%	55,3%
in numero inadeguato	18,6%	44,7%
Totale	100%	100%

Valutazione delle attrezzature per le altre attività didattiche (laboratori, attività pratiche, ...)



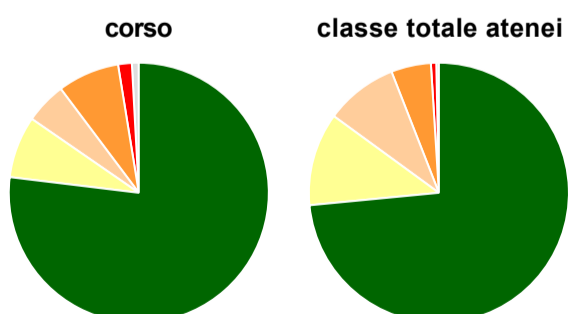
	corso	classe totale atenei
Hanno utilizzato le attrezzature per le altre attività didattiche (laboratori, attività pratiche, ...):	80,3%	70,5%
Valutazione (per 100 fruitori):		
sempre o quasi sempre adeguate	42,6%	25,8%
spesso adeguate	51,1%	50,8%
raramente adeguate	5,3%	19,7%
mai adeguate	1,1%	3,6%
Totale	100%	100%

Valutazione dei servizi di biblioteca (prestito/consultazione, orari di apertura, ...)



	corso	classe totale atenei
Hanno utilizzato i servizi di biblioteca (prestito/consultazione, orari di apertura, ...):	89,7%	88,2%
Valutazione (per 100 fruitori):		
decisamente positiva	70,5%	42,4%
abbastanza positiva	28,6%	51,8%
abbastanza negativa	1,0%	4,4%
decisamente negativa	-	1,4%
Totale	100%	100%

Si iscriverebbero di nuovo all'università?



	corso	classe totale atenei
sì, allo stesso corso dell'Ateneo	76,9%	73,5%
sì, ma ad un altro corso dell'Ateneo	7,7%	11,6%
sì, allo stesso corso, ma in un altro Ateneo	5,1%	9,0%
sì, ma ad un altro corso e in un altro Ateneo	7,7%	5,0%
non si iscriverebbero più all'università	1,7%	0,7%
non rispondono	0,9%	0,3%
Totale	100%	100%

Condizione occupazionale

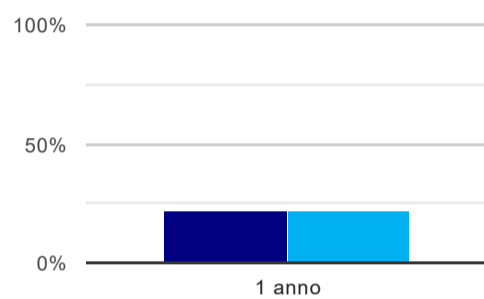
Anno di indagine: **2019**
dati aggiornati ad aprile 2020

Ateneo: **Università degli Studi di TRENTO - laurea di primo livello**
Classe: corso interclasse
scienze economiche (L-33)
Corso: **economia e management (L-33,L-18)**

(valori assoluti)	Laureati	Intervistati	Collettivo esaminato ^(b)
Laureati del 2018 a 1 anno:	134	110	92 scheda di dettaglio

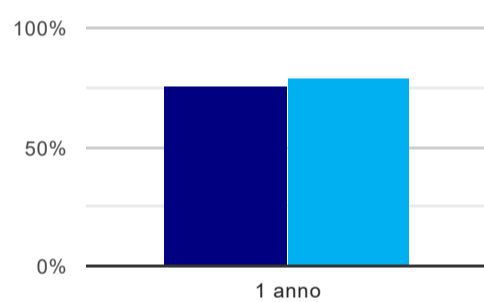
(b) Per una migliore confrontabilità della documentazione, si riportano i dati relativi ai **solli laureati che non lavoravano al momento della laurea**.

Tasso di occupazione⁽¹⁾



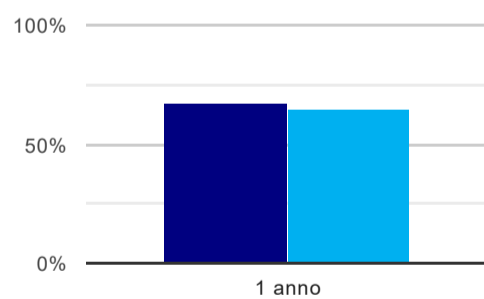
	1 anno
corso	21,7%
classe totale atenei	22,1%

Laureati attualmente iscritti ad un corso di laurea magistrale⁽²⁾



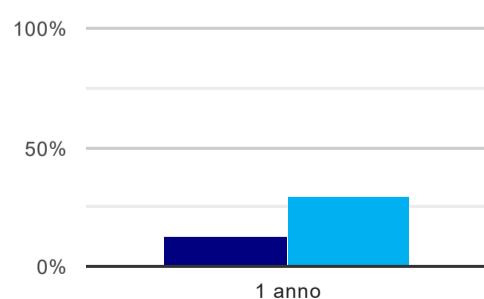
	1 anno
corso	76,1%
classe totale atenei	78,9%

Laureati che non lavorano, non cercano lavoro, ma sono impegnati in un corso universitario o in un tirocinio/praticantato⁽³⁾



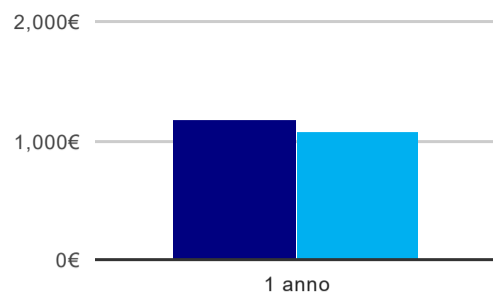
	1 anno
corso	67,4%
classe totale atenei	64,7%

Occupati che, nel lavoro, utilizzano in misura elevata le competenze acquisite con la laurea



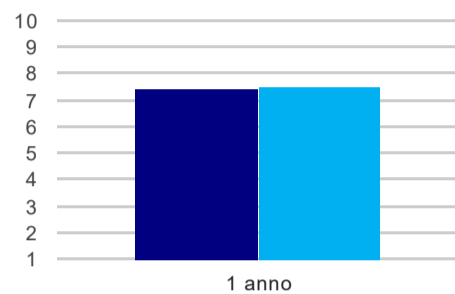
	1 anno
corso	12,5%
classe totale atenei	29,3%

Retribuzione mensile netta (medie, in euro)



	1 anno
corso	1.169€
classe totale atenei	1.070€

Soddisfazione per il lavoro svolto (medie, scala 1-10)



	1 anno
corso	7,4
classe totale atenei	7,5

(1) sono considerati occupati tutti coloro che dichiarano di svolgere una qualsiasi attività, anche di formazione o non in regola, purché retribuita.

(2) sono considerati anche i laureati iscritti ad un corso a ciclo unico, al corso in Scienze della Formazione primaria, nonché ad un corso di secondo livello presso una delle Istituzioni di Alta Formazione Artistica e Musicale.

(3) sono compresi quanti risultano impegnati in dottorati di ricerca, scuole di specializzazione, master universitari e, per i laureati di primo livello, altri corsi di laurea (di qualunque tipo, compresi i corsi attivati presso una delle Istituzioni di Alta Formazione Artistica e Musicale).

Scheda Unica Annuale - Soddisfazione per il corso di studio concluso e condizione occupazionale dei laureati

Opzioni:

I dati **non includono** i laureati di corsi equivalenti del 509.
 I dati sono confrontati con il totale della **classe di laurea** della medesima ripartizione territoriale.

Soddisfazione per il corso di studio concluso

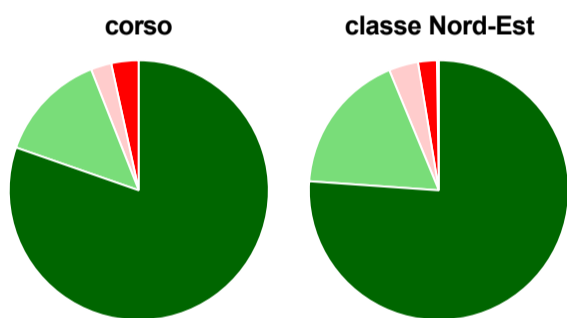
dati aggiornati ad aprile 2020

Ateneo: **Università degli Studi di TRENTO - laurea di primo livello**
 Classe: corso interclasse
scienze economiche (L-33)
 Corso: **economia e management (L-33,L-18)**
 Ripartizione territoriale sede del corso: **Nord-Est**

Laureati nell'anno solare 2019 (*valori assoluti*)
 Laureati: **131**
 Intervistati: **122**
 Collettivo esaminato^(a): **126** [scheda di dettaglio](#)

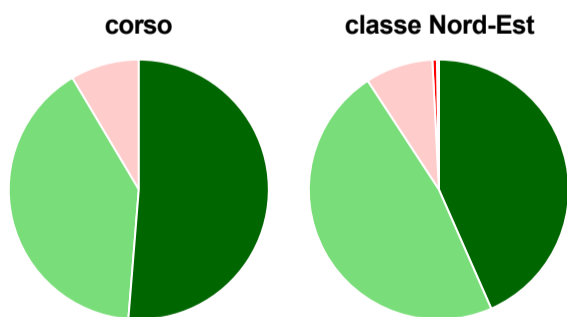
(a) Per una migliore confrontabilità della documentazione, si riportano i dati relativi ai **solli laureati che si sono iscritti al corso di laurea in anni recenti**, cioè a partire dal 2015: 126 di cui 117 intervistati.

Hanno frequentato regolarmente



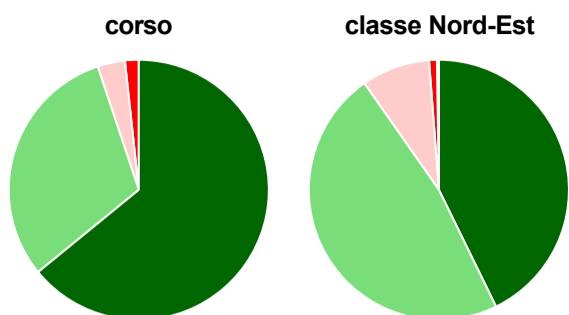
	corso	classe Nord-Est
più del 75% degli insegnamenti previsti	80,3%	76,1%
tra il 50% e il 75%	13,7%	17,7%
tra il 25% e il 50%	2,6%	3,6%
meno del 25%	3,4%	2,3%
non rispondono	-	0,2%
Totale	100%	100%

Hanno ritenuto il carico di studio degli insegnamenti adeguato alla durata del corso di studio



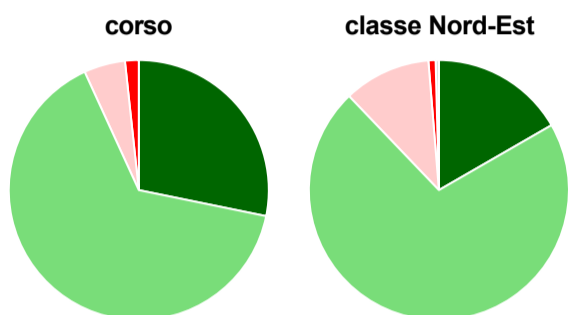
	corso	classe Nord-Est
decisamente sì	51,3%	43,4%
più sì che no	40,2%	47,4%
più no che sì	8,5%	8,4%
decisamente no	-	0,6%
non rispondono	-	0,2%
Totale	100%	100%

Hanno ritenuto l'organizzazione degli esami (appelli, orari, informazioni, prenotazioni, ...) soddisfacente



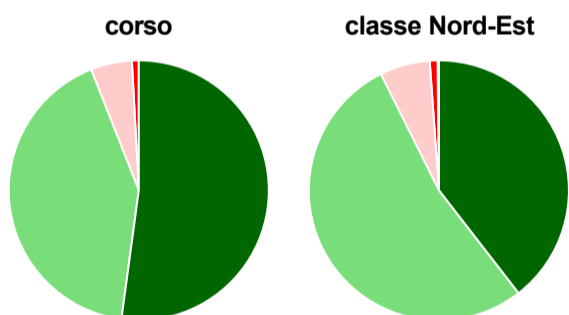
	corso	classe Nord-Est
sempre o quasi sempre	64,1%	42,8%
per più della metà degli esami	30,8%	47,5%
per meno della metà degli esami	3,4%	8,5%
mai o quasi mai	1,7%	1,0%
non rispondono	-	0,2%
Totale	100%	100%

Sono soddisfatti dei rapporti con i docenti in generale



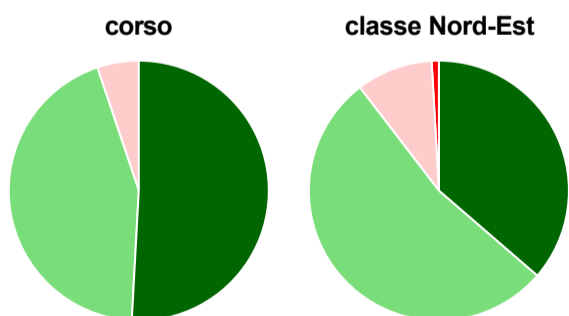
	corso	classe Nord-Est
decisamente sì	28,2%	16,7%
più sì che no	65,0%	71,2%
più no che sì	5,1%	10,9%
decisamente no	1,7%	0,9%
non rispondono	-	0,4%
Totale	100%	100%

Sono complessivamente soddisfatti del corso di laurea



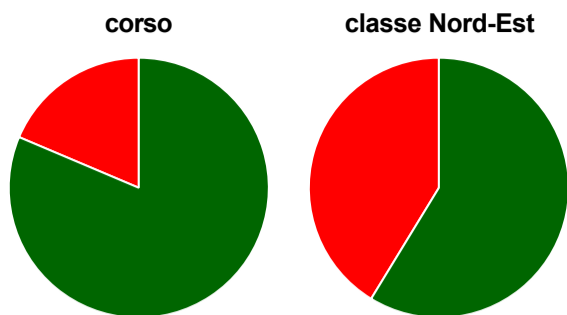
	corso	classe Nord-Est
decisamente sì	52,1%	39,5%
più sì che no	41,9%	53,1%
più no che sì	5,1%	6,2%
decisamente no	0,9%	1,0%
non rispondono	-	0,2%
Totale	100%	100%

Valutazione delle aule



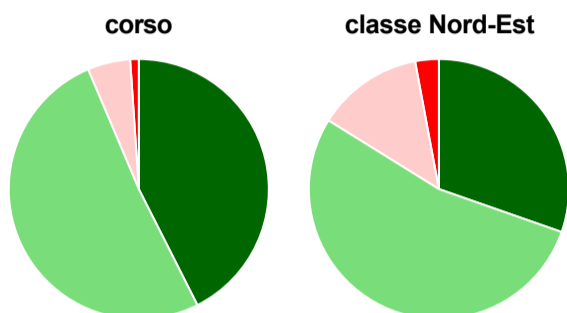
	corso	classe Nord-Est
Hanno utilizzato le aule:	99,1%	99,6%
Valutazione (per 100 fruitori):		
sempre o quasi sempre adeguate	50,9%	36,3%
spesso adeguate	44,0%	53,3%
raramente adeguate	5,2%	9,5%
mai adeguate	-	0,9%
Totale	100%	100%

Valutazione delle postazioni informatiche



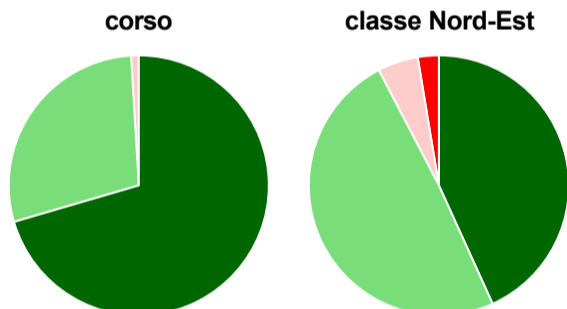
	corso	classe Nord-Est
Hanno utilizzato le postazioni informatiche:	87,2%	73,8%
Valutazione (per 100 fruitori):		
in numero adeguato	81,4%	58,7%
in numero inadeguato	18,6%	41,3%
Totale	100%	100%

Valutazione delle attrezzature per le altre attività didattiche (laboratori, attività pratiche, ...)



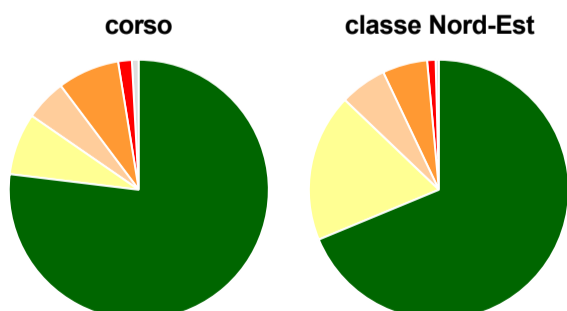
	corso	classe Nord-Est
Hanno utilizzato le attrezzature per le altre attività didattiche (laboratori, attività pratiche, ...):	80,3%	66,2%
Valutazione (per 100 fruitori):		
sempre o quasi sempre adeguate	42,6%	30,4%
spesso adeguate	51,1%	53,5%
raramente adeguate	5,3%	13,2%
mai adeguate	1,1%	2,9%
Totale	100%	100%

Valutazione dei servizi di biblioteca (prestito/consultazione, orari di apertura, ...)



	corso	classe Nord-Est
Hanno utilizzato i servizi di biblioteca (prestito/consultazione, orari di apertura, ...):	89,7%	83,6%
Valutazione (per 100 fruitori):		
decisamente positiva	70,5%	43,2%
abbastanza positiva	28,6%	49,1%
abbastanza negativa	1,0%	5,0%
decisamente negativa	-	2,6%
Totale	100%	100%

Si iscriverebbero di nuovo all'università?



	corso	classe Nord-Est
sì, allo stesso corso dell'Ateneo	76,9%	68,7%
sì, ma ad un altro corso dell'Ateneo	7,7%	18,4%
sì, allo stesso corso, ma in un altro Ateneo	5,1%	5,8%
sì, ma ad un altro corso e in un altro Ateneo	7,7%	5,6%
non si iscriverebbero più all'università	1,7%	1,1%
non rispondono	0,9%	0,4%
Totale	100%	100%

Condizione occupazionale

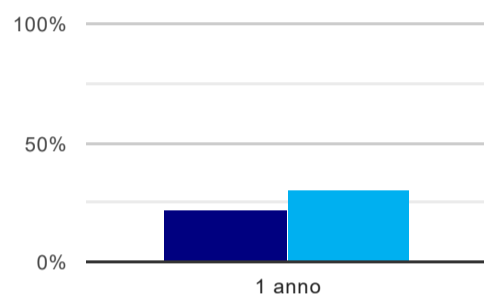
Anno di indagine: **2019**
dati aggiornati ad aprile 2020

Ateneo: **Università degli Studi di TRENTO - laurea di primo livello**
Classe: corso interclasse
scienze economiche (L-33)
Corso: **economia e management (L-33,L-18)**
Ripartizione territoriale sede del corso: **Nord-Est**

(valori assoluti)	Laureati	Intervistati	Collettivo esaminato ^(b)
Laureati del 2018 a 1 anno:	134	110	92 scheda di dettaglio

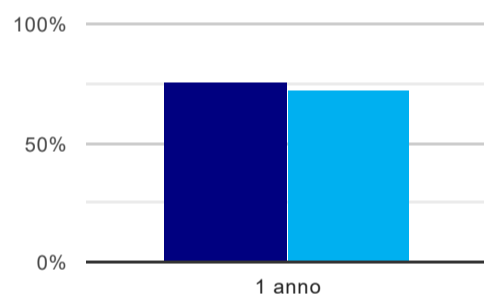
(b) Per una migliore confrontabilità della documentazione, si riportano i dati relativi ai **solli laureati che non lavoravano al momento della laurea**.

Tasso di occupazione⁽¹⁾



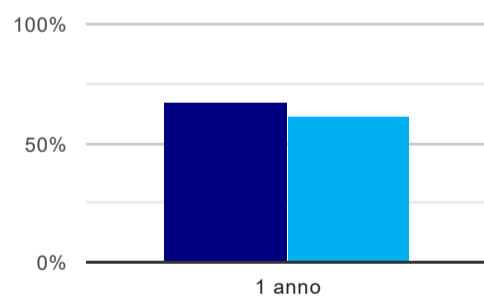
	1 anno
corso	21,7%
classe Nord-Est	30,0%

Laureati attualmente iscritti ad un corso di laurea magistrale⁽²⁾



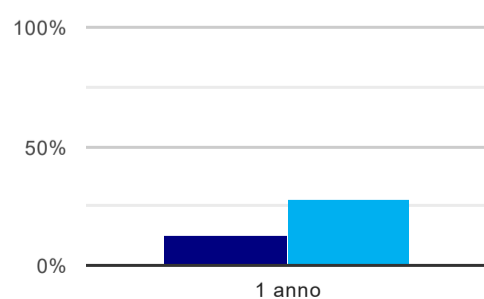
	1 anno
corso	76,1%
classe Nord-Est	72,0%

Laureati che non lavorano, non cercano lavoro, ma sono impegnati in un corso universitario o in un tirocinio/praticantato⁽³⁾



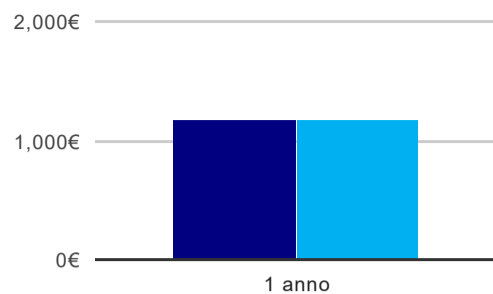
	1 anno
corso	67,4%
classe Nord-Est	60,8%

Occupati che, nel lavoro, utilizzano in misura elevata le competenze acquisite con la laurea



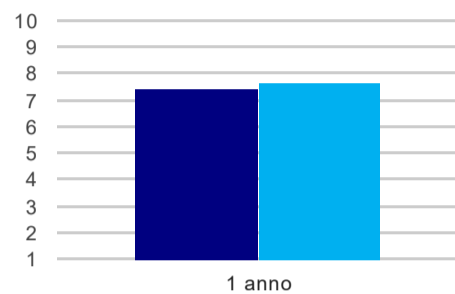
	1 anno
corso	12,5%
classe Nord-Est	28,0%

Retribuzione mensile netta (medie, in euro)



	1 anno
corso	1.169€
classe Nord-Est	1.170€

Soddisfazione per il lavoro svolto (medie, scala 1-10)



	1 anno
corso	7,4
classe Nord-Est	7,7

(1) sono considerati occupati tutti coloro che dichiarano di svolgere una qualsiasi attività, anche di formazione o non in regola, purché retribuita.

(2) sono considerati anche i laureati iscritti ad un corso a ciclo unico, al corso in Scienze della Formazione primaria, nonché ad un corso di secondo livello presso una delle Istituzioni di Alta Formazione Artistica e Musicale.

(3) sono compresi quanti risultano impegnati in dottorati di ricerca, scuole di specializzazione, master universitari e, per i laureati di primo livello, altri corsi di laurea (di qualunque tipo, compresi i corsi attivati presso una delle Istituzioni di Alta Formazione Artistica e Musicale).