

**Trasparenza - versione S.U.A.**

Questa versione della scheda per la trasparenza è stata predisposta per il supporto alla compilazione della Scheda Unica Annuale

**Opzioni:**

I dati **non includono** i laureati di corsi equivalenti del 509.  
 I dati sono confrontati con il totale sulla **classe di laurea** (dati nazionali).

**Livello di soddisfazione dei laureandi**

[profilo dei laureati](#)

dati aggiornati ad aprile 2017

Ateneo: **Università degli Studi di TRENTO - laurea magistrale**  
 Classe: **lingue e letterature moderne europee e americane (LM-37)**  
 Corso: **letterature euroamericane, traduzione e critica letteraria (LM-37)**

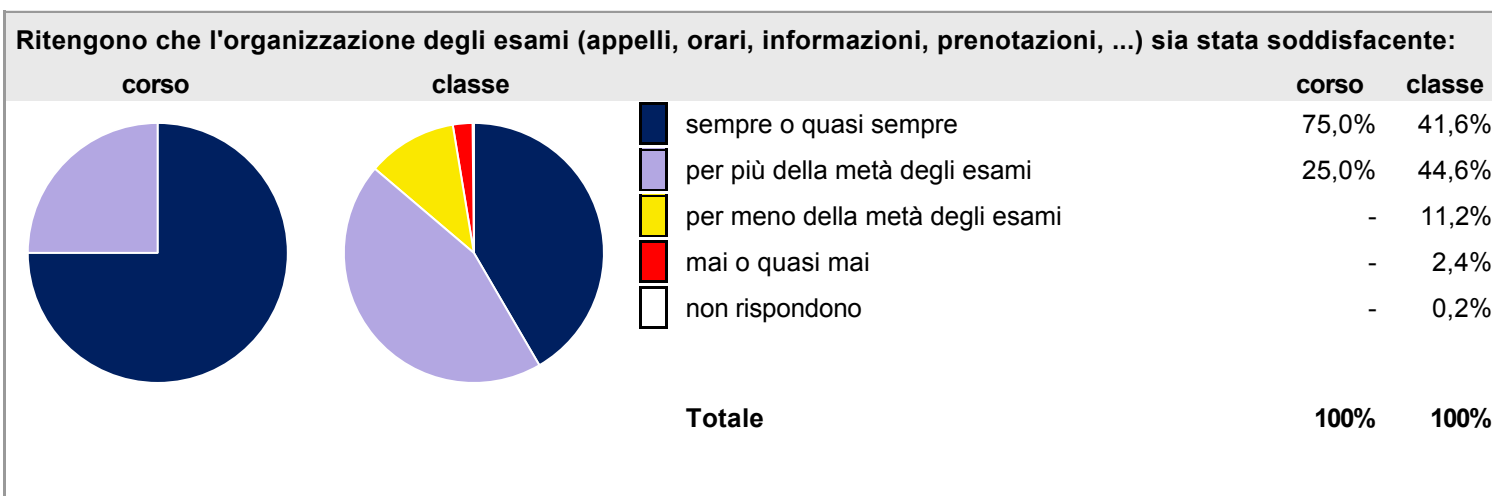
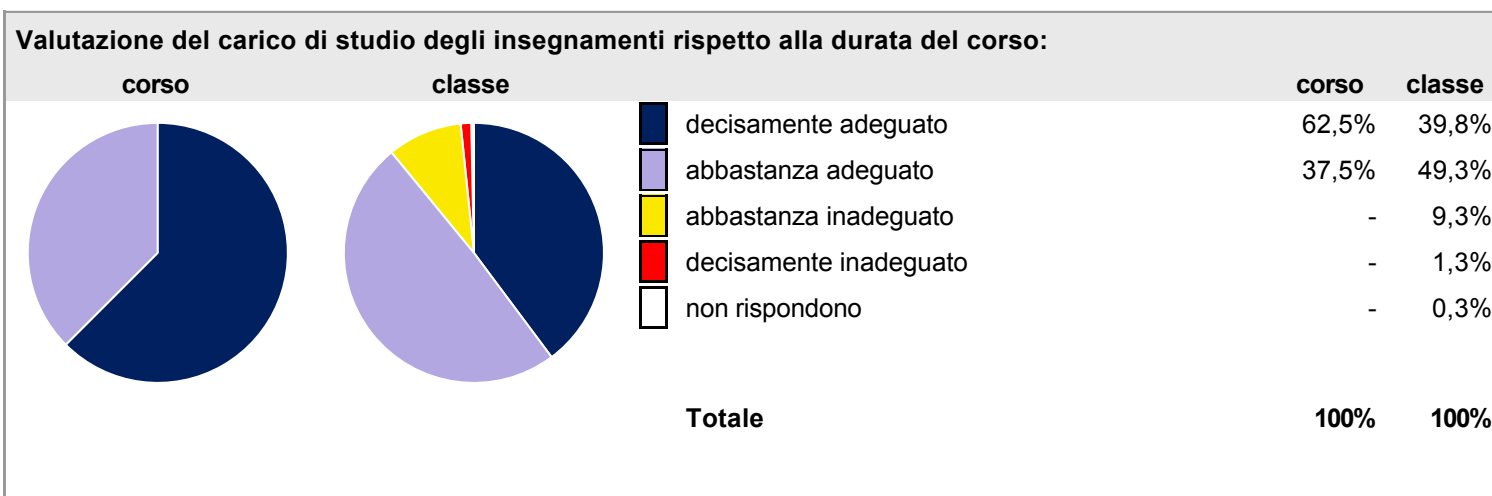
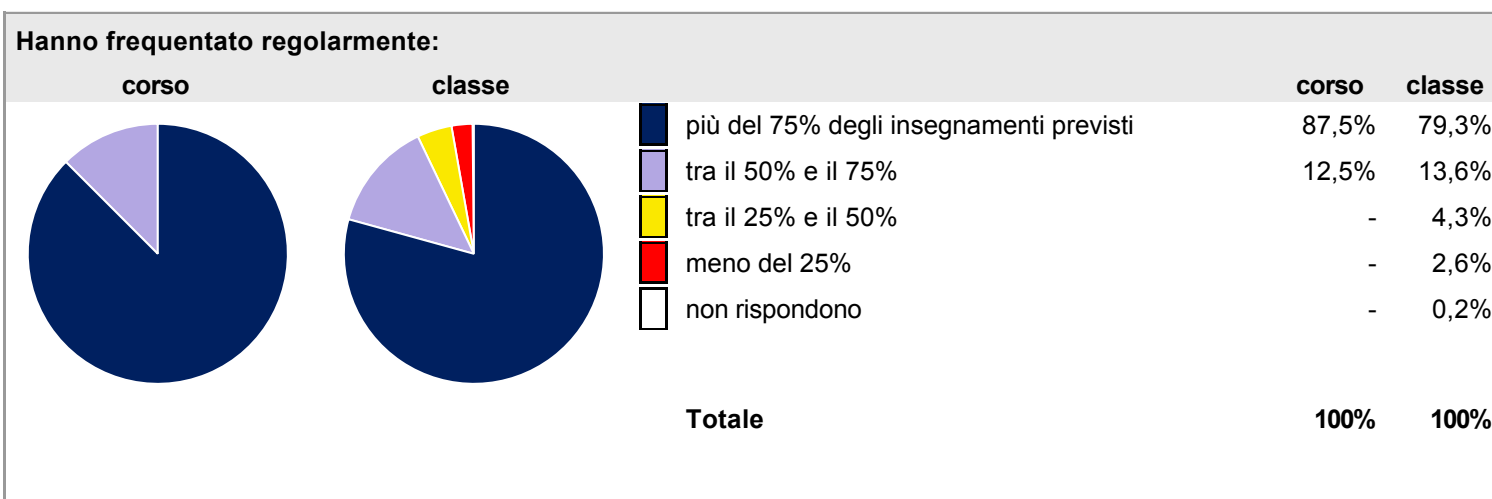
Laureati nell'anno solare 2016

Numero di laureati: **30**

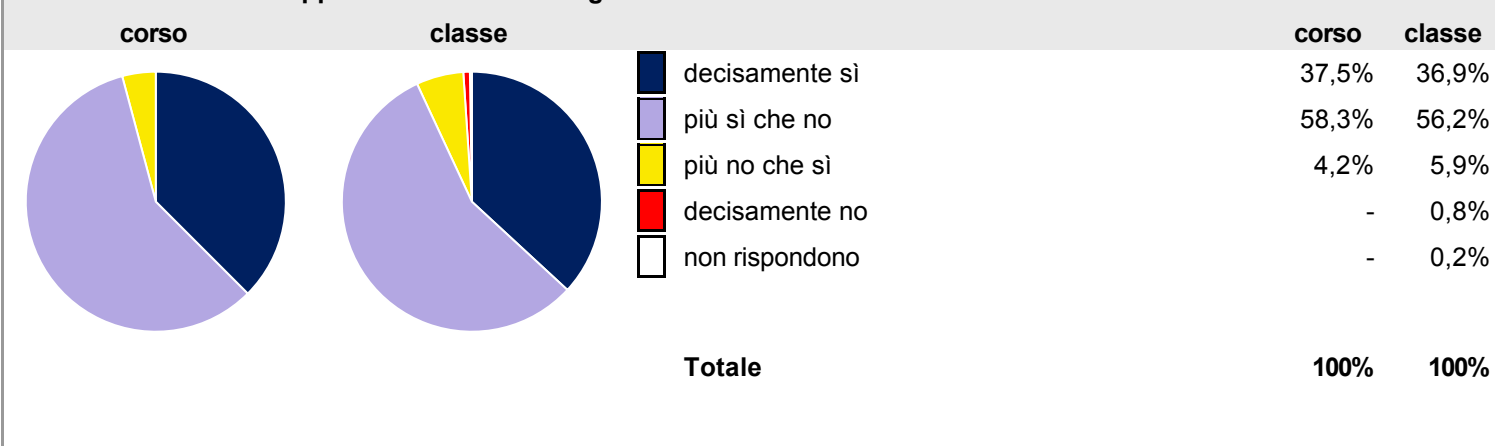
Numero di intervistati: **26**

[scheda di dettaglio](#)

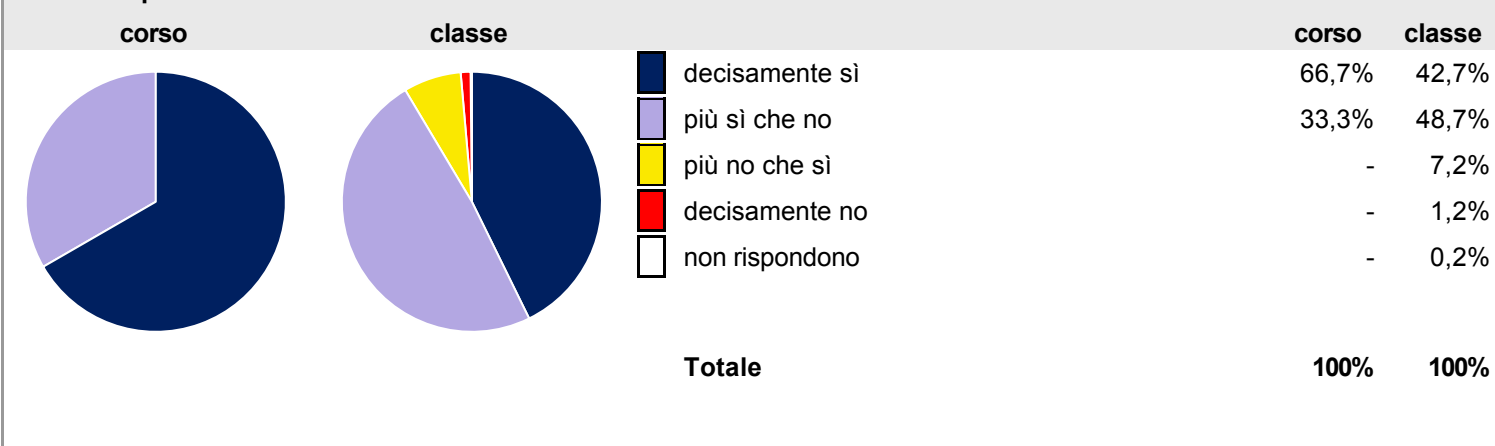
Per una migliore confrontabilità della documentazione, si riportano i dati relativi ai soli laureati che si sono iscritti al corso di laurea in tempi recenti, cioè a partire dal 2013: 27 di cui 24 intervistati.



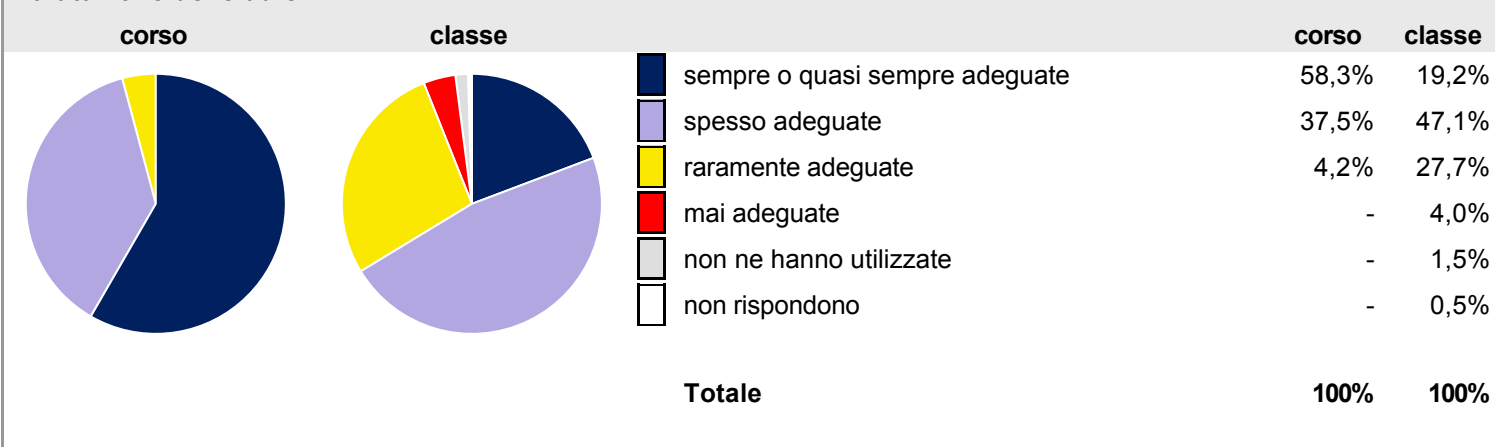
**Sono soddisfatti dei rapporti con i docenti in generale:**



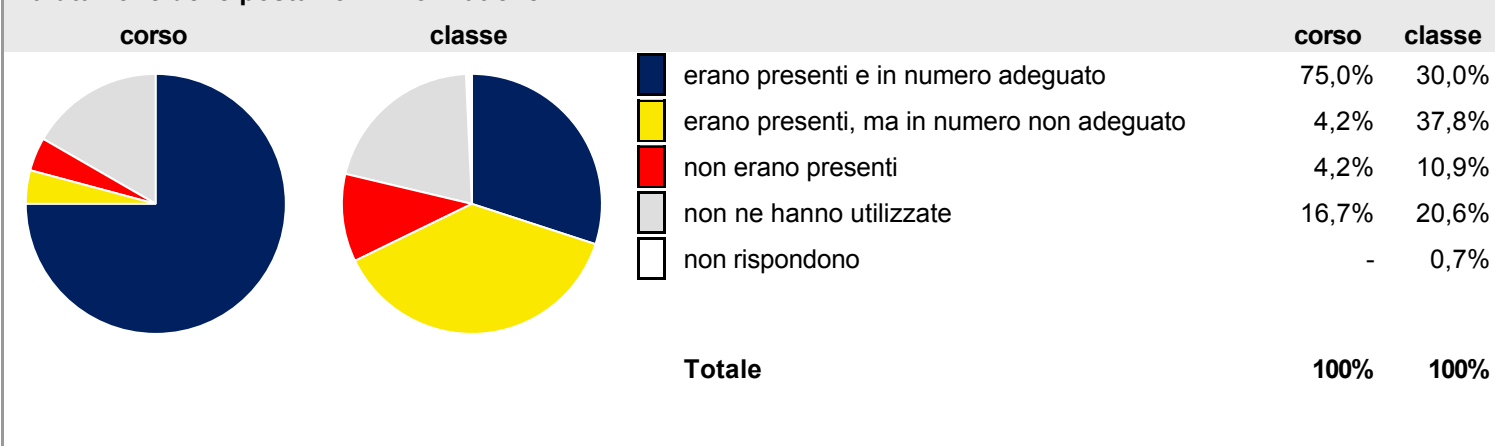
**Sono complessivamente soddisfatti del corso di laurea:**



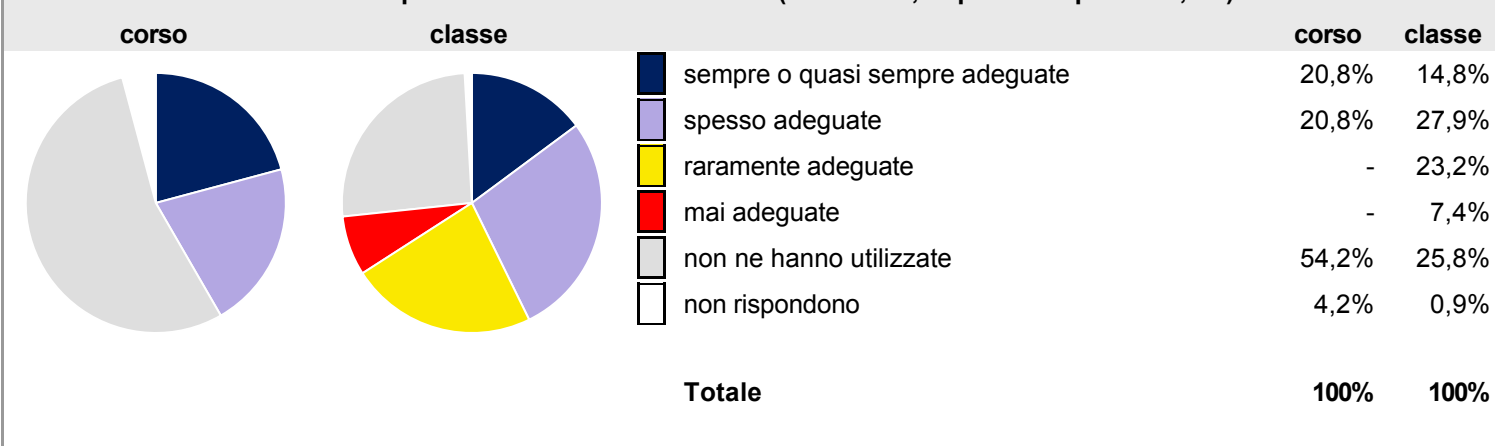
**Valutazione delle aule:**



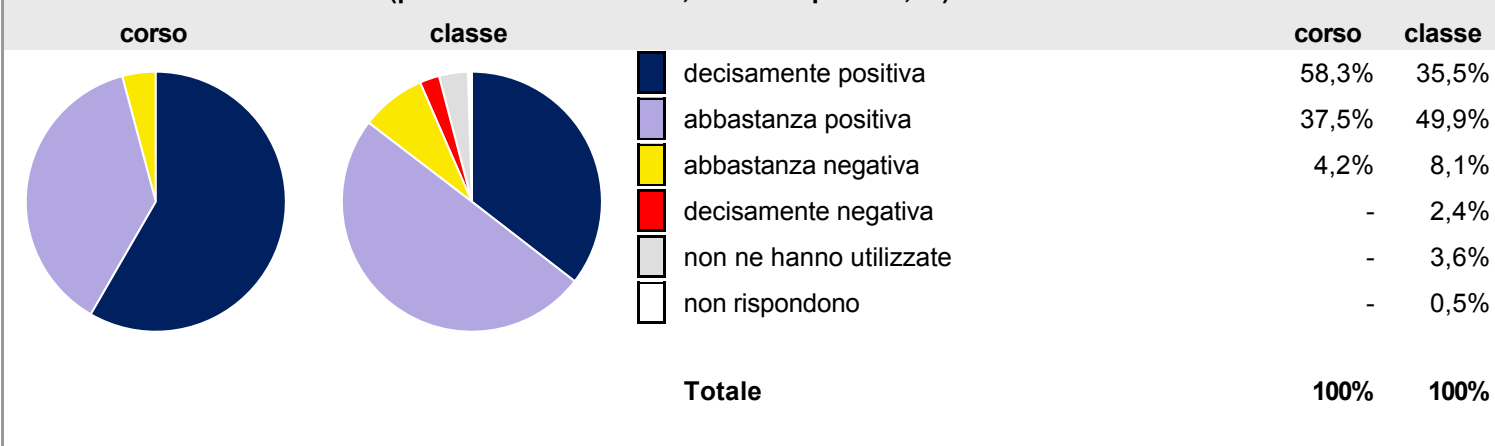
**Valutazione delle postazioni informatiche:**



**Valutazione delle attrezzature per le altre attività didattiche (laboratori, esperienze pratiche, ...):**



### Valutazione delle biblioteche (prestito/consultazione, orari di apertura, ...):



### Si iscriverebbero di nuovo all'università?



## Condizione occupazionale

[condizione occupazionale dei laureati](#)

Anno di indagine: **2016**  
dati aggiornati ad aprile 2017

Ateneo: **Università degli Studi di TRENTO - laurea magistrale**

Classe: **lingue e letterature moderne europee e americane (LM-37)**


Corso: **letterature euroamericane, traduzione e critica letteraria (LM-37)**

Anni dalla laurea Laureati Intervistati


1 anno:	35	24	<a href="#">scheda di dettaglio</a>
3 anni:	19	12	<a href="#">scheda di dettaglio</a>
5 anni:	5	4	<a href="#">scheda di dettaglio</a>

Per una migliore confrontabilità della documentazione, si riportano i dati relativi ai soli laureati che non lavoravano al momento della laurea: 13 ad un anno, 8 a tre anni, 3 a cinque anni.




### Tasso di occupazione<sup>(1)</sup>



### Laureati che non lavorano, non cercano lavoro, ma sono impegnati in un corso universitario o in un tirocinio/praticantato<sup>(2)</sup>



Occupati che, nel lavoro, utilizzano in misura elevata le competenze acquisite con la laurea

**Occupati che, nel lavoro, utilizzano in misura elevata le competenze acquisite con la laurea****Retribuzione mensile netta in euro (medie)****Soddisfazione per il lavoro svolto (medie, scala 1-10)**

(1) sono considerati occupati tutti coloro che dichiarano di svolgere una qualsiasi attività, anche di formazione o non in regola, purché retribuita.

(2) sono compresi quanti risultano impegnati in dottorati di ricerca, scuole di specializzazione, master universitari e, per i laureati di primo livello, altri corsi di laurea (di qualunque tipo, compresi i corsi attivati presso una delle Istituzioni di Alta Formazione Artistica e Musicale).