



LINK A UN SITO WEB



Prepared by:
Reviewed by:
Approved by:
Status:

Per mettere a disposizione un file nella home page del corso **clickare sul pulsante ghiera in alto a destra sotto il nome utente > Attiva modifica:**

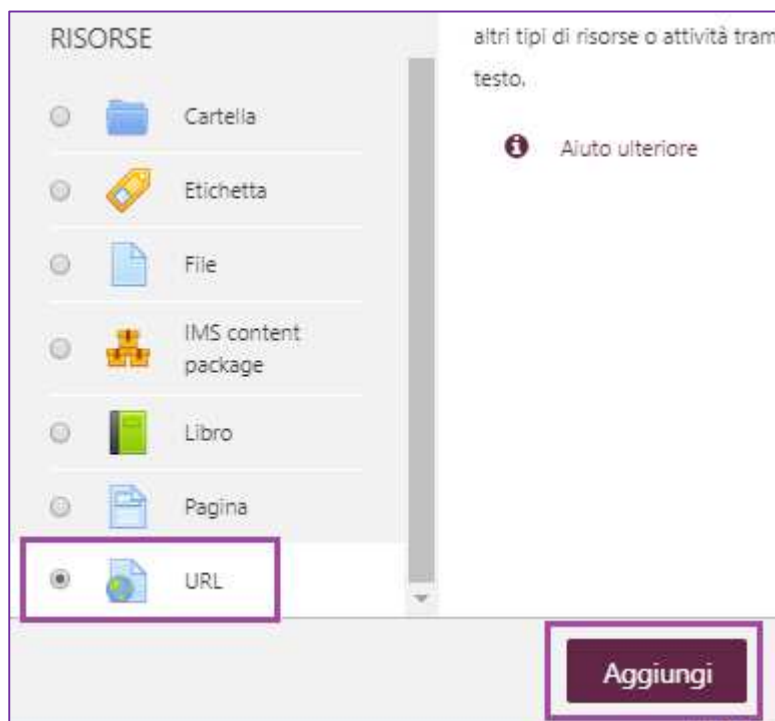


Poi cliccare

 **Aggiungi una attività o una risorsa**

Selezionare quindi 'URL' nella sezione RISORSE.

Nella parte destra della finestra comparirà un aiuto che illustra le funzionalità proprie della risorsa. Cliccare su 'Aggiungi'.



Generale

Nella sezione 'Generale' andrà indicato il nome del sito che verrà visualizzato dagli studenti e una breve descrizione.

Selezionando l'opzione 'Visualizza descrizione nella home del corso' la si potrà leggere direttamente in home page.



Aggiungi URL a Argomento 3

▼ Generale

Nome !

URL !

Descrizione

Paragrafo **B** *I*

Percorso: p

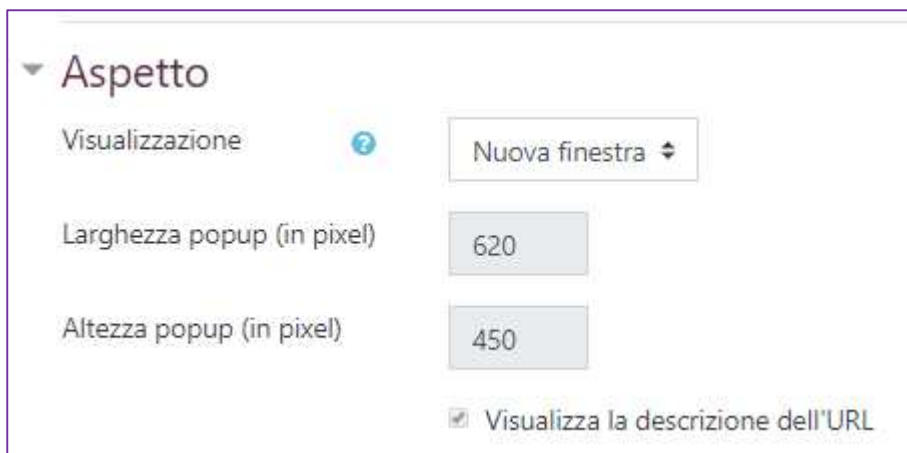
Visualizza descrizione nella home del corso ?

Nella sezione 'URL' andrà inserito, o cercato, l'indirizzo del sito web.



URL ! Scegli link...

Aspetto



▼ Aspetto

Visualizzazione ? Nuova finestra ⇅

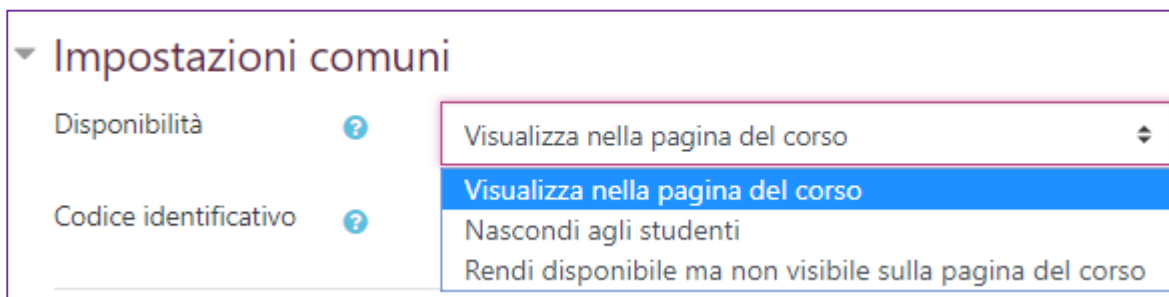
Larghezza popup (in pixel) 620

Altezza popup (in pixel) 450

Visualizza la descrizione dell'URL

È possibile decidere il modo in cui verrà visualizzata la risorsa web e la grandezza dell'eventuale pop up.

Impostazioni comuni



▼ Impostazioni comuni

Disponibilità ? Visualizza nella pagina del corso ⇅

Codice identificativo ? Visualizza nella pagina del corso

Nascondi agli studenti

Rendi disponibile ma non visibile sulla pagina del corso

È possibile decidere di rendere o meno visibile il file in home page; in questo modo si può predisporre tutto il materiale per il corso e renderlo disponibile agli studenti in tempi diversi.

Condizioni per l'accesso

Clickando su 'Aggiungi criterio' si possono inserire delle condizioni per l'accesso alla risorsa.

▼ Condizioni per l'accesso

Criteri di accesso

Nessuno

Aggiungi criterio...

Aggiungi criterio...

Completamento attività	Criterio di accesso basato sul completamento di altre attività.
Data	Criterio di accesso basato su data e orario.
Valutazione	Criterio di accesso basato sulla valutazione.
Profilo utente	Criterio di accesso basato sui campi del profilo utente.
Insieme di criteri	Insieme di criteri di accesso per l'implementazione di logiche complesse

Annulla

Una volta stabilite le impostazioni, ricordarsi di salvare le modifiche (pulsante in fondo alla pagina)!