

Scheda Unica Annuale - Soddisfazione per il corso di studio concluso e condizione occupazionale dei laureati

Opzioni:

I dati **non includono** i laureati di corsi equivalenti del 509.
 I dati sono confrontati con il totale della **classe di laurea del complesso degli atenei**.

Soddisfazione per il corso di studio concluso

dati aggiornati ad aprile 2020

Ateneo: **Università degli Studi di TRENTO - laurea magistrale biennale**

Classe: **scienze filosofiche (LM-78)**

Corso: **filosofia e linguaggi della modernità (LM-78)**

Laureati nell'anno solare 2019 (*valori assoluti*)

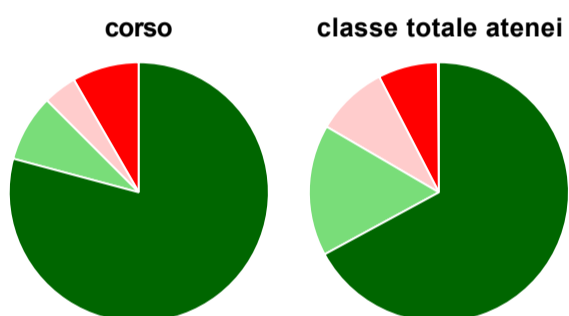
Laureati: **37**

Intervistati: **33**

Collettivo esaminato^(a): **27** [scheda di dettaglio](#)

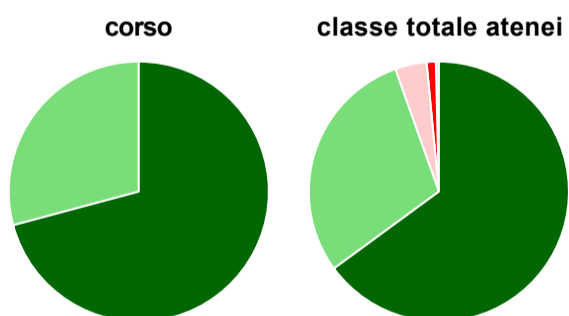
(a) Per una migliore confrontabilità della documentazione, si riportano i dati relativi ai **solli laureati che si sono iscritti al corso di laurea in anni recenti**, cioè a partire dal 2016: 27 di cui 24 intervistati.

Hanno frequentato regolarmente



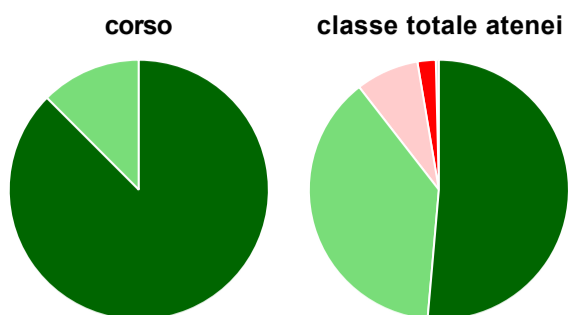
	corso	classe totale atenei
più del 75% degli insegnamenti previsti	79,2%	67,1%
tra il 50% e il 75%	8,3%	16,3%
tra il 25% e il 50%	4,2%	9,0%
meno del 25%	8,3%	7,5%
non rispondono	-	0,1%
Totale	100%	100%

Hanno ritenuto il carico di studio degli insegnamenti adeguato alla durata del corso di studio



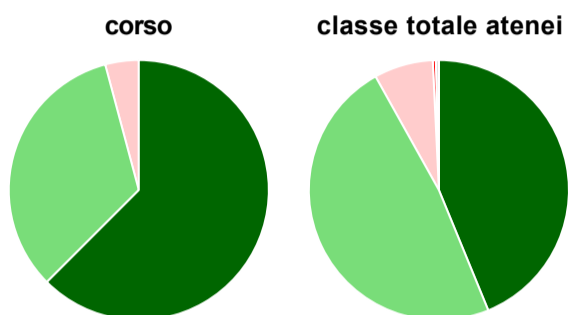
	corso	classe totale atenei
decisamente sì	70,8%	64,9%
più sì che no	29,2%	29,6%
più no che sì	-	3,9%
decisamente no	-	1,1%
non rispondono	-	0,4%
Totale	100%	100%

Hanno ritenuto l'organizzazione degli esami (appelli, orari, informazioni, prenotazioni, ...) soddisfacente



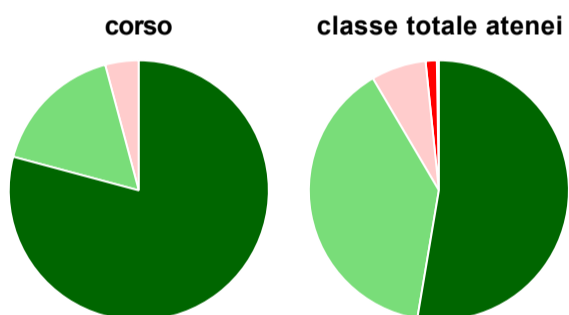
	corso	classe totale atenei
sempre o quasi sempre	87,5%	51,4%
per più della metà degli esami	12,5%	38,1%
per meno della metà degli esami	-	7,8%
mai o quasi mai	-	2,3%
non rispondono	-	0,4%
Totale	100%	100%

Sono soddisfatti dei rapporti con i docenti in generale



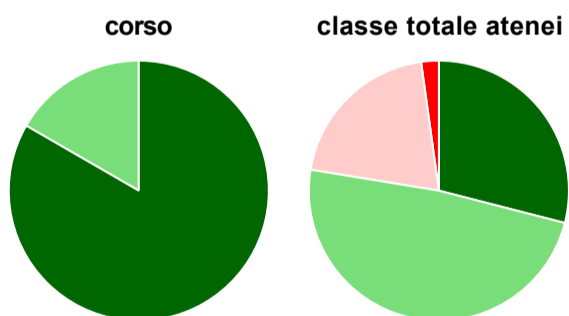
	corso	classe totale atenei
decisamente sì	62,5%	43,8%
più sì che no	33,3%	48,1%
più no che sì	4,2%	7,3%
decisamente no	-	0,4%
non rispondono	-	0,4%
Totale	100%	100%

Sono complessivamente soddisfatti del corso di laurea



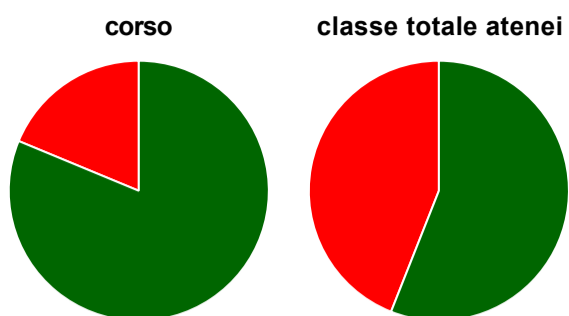
	corso	classe totale atenei
decisamente sì	79,2%	52,7%
più sì che no	16,7%	38,9%
più no che sì	4,2%	6,8%
decisamente no	-	1,4%
non rispondono	-	0,3%
Totale	100%	100%

Valutazione delle aule



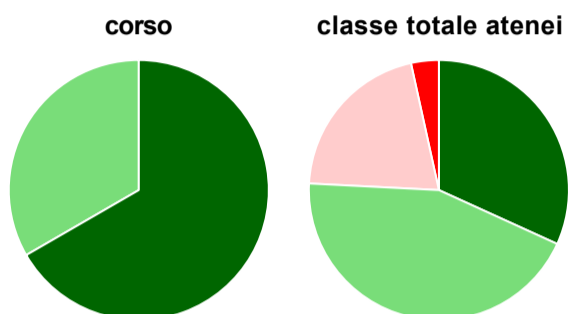
	corso	classe totale atenei
Hanno utilizzato le aule:	100,0%	98,2%
Valutazione (per 100 fruitori):		
sempre o quasi sempre adeguate	83,3%	29,0%
spesso adeguate	16,7%	48,6%
raramente adeguate	-	20,2%
mai adeguate	-	2,2%
Totale	100%	100%

Valutazione delle postazioni informatiche



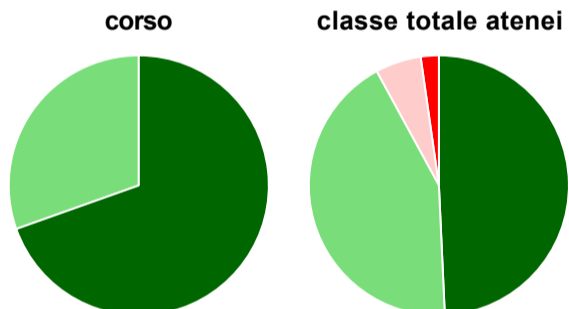
	corso	classe totale atenei
Hanno utilizzato le postazioni informatiche:	66,7%	53,8%
Valutazione (per 100 fruitori):		
in numero adeguato	81,3%	56,0%
in numero inadeguato	18,8%	44,0%
Totale	100%	100%

Valutazione delle attrezzature per le altre attività didattiche (laboratori, attività pratiche, ...)



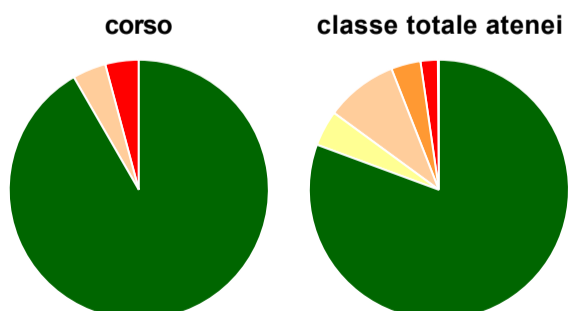
	corso	classe totale atenei
Hanno utilizzato le attrezzature per le altre attività didattiche (laboratori, attività pratiche, ...):	62,5%	54,9%
Valutazione (per 100 fruitori):		
sempre o quasi sempre adeguate	66,7%	31,8%
spesso adeguate	33,3%	44,0%
raramente adeguate	-	20,7%
mai adeguate	-	3,5%
Totale	100%	100%

Valutazione dei servizi di biblioteca (prestito/consultazione, orari di apertura, ...)



	corso	classe totale atenei
Hanno utilizzato i servizi di biblioteca (prestito/consultazione, orari di apertura, ...):	95,8%	95,6%
Valutazione (per 100 fruitori):		
decisamente positiva	69,6%	49,3%
abbastanza positiva	30,4%	42,8%
abbastanza negativa	-	5,7%
decisamente negativa	-	2,3%
Totale	100%	100%

Si iscriverebbero di nuovo all'università?



	corso	classe totale atenei
si, allo stesso corso dell'Ateneo	91,7%	80,6%
si, ma ad un altro corso dell'Ateneo	-	4,4%
si, allo stesso corso, ma in un altro Ateneo	4,2%	9,0%
si, ma ad un altro corso e in un altro Ateneo	-	3,7%
non si iscriverebbero più all'università	4,2%	2,2%
non rispondono	-	0,1%
Totale	100%	100%

Condizione occupazionale

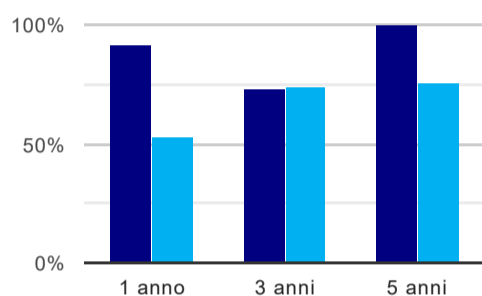
Anno di indagine: **2019**
dati aggiornati ad aprile 2020

Ateneo: **Università degli Studi di TRENTO - laurea magistrale biennale**
Classe: **scienze filosofiche (LM-78)**
Corso: **filosofia e linguaggi della modernità (LM-78)**

(valori assoluti)	Laureati	Intervistati	Collettivo esaminato ^(b)	
Laureati del 2018 a 1 anno:	34	24	12	scheda di dettaglio
Laureati del 2016 a 3 anni:	32	24	15	scheda di dettaglio
Laureati del 2014 a 5 anni:	34	26	13	scheda di dettaglio

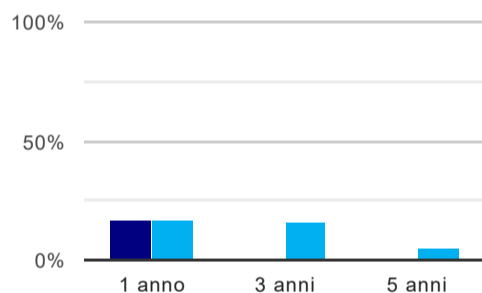
(b) Per una migliore confrontabilità della documentazione, si riportano i dati relativi ai **solli laureati che non lavoravano al momento della laurea**.

Tasso di occupazione⁽¹⁾



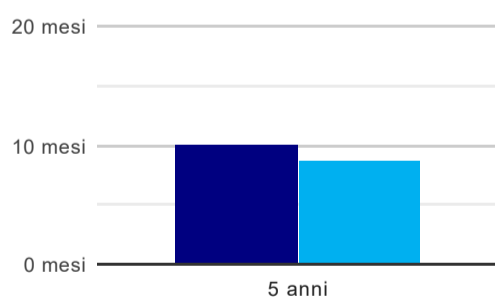
	1 anno	3 anni	5 anni
corso	91,7%	73,3%	100,0%
classe totale atenei	53,1%	73,6%	75,9%

Laureati che non lavorano, non cercano lavoro, ma sono impegnati in un corso universitario o in un tirocinio/praticantato⁽²⁾



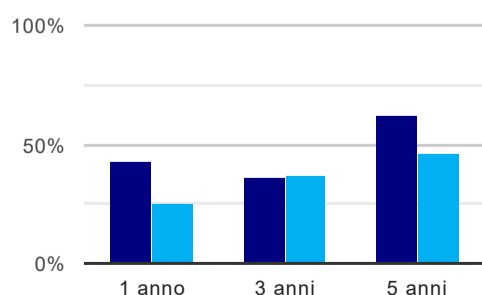
	1 anno	3 anni	5 anni
corso	16,7%	-	-
classe totale atenei	17,1%	16,0%	4,8%

Tempi di ingresso nel mercato del lavoro, dall'inizio della ricerca al reperimento del primo lavoro (medie, in mesi)



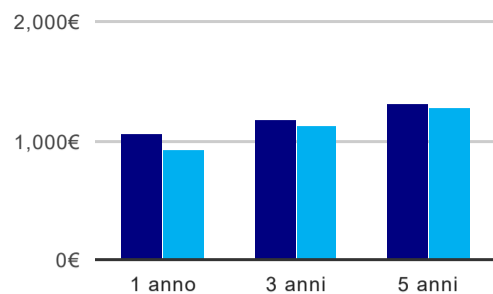
	1 anno	3 anni	5 anni
corso			10,2 mesi
classe totale atenei			8,8 mesi

Occupati che, nel lavoro, utilizzano in misura elevata le competenze acquisite con la laurea



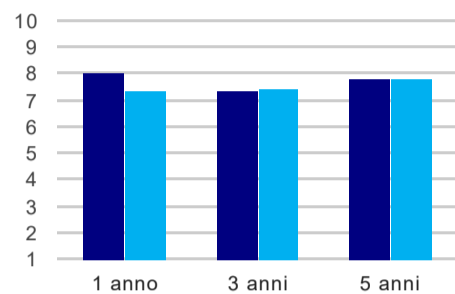
	1 anno	3 anni	5 anni
corso	42,9%	36,4%	61,5%
classe totale atenei	25,4%	36,8%	45,5%

Retribuzione mensile netta (medie, in euro)



	1 anno	3 anni	5 anni
corso	1.054€	1.176€	1.307€
classe totale atenei	916€	1.118€	1.281€

Soddisfazione per il lavoro svolto (medie, scala 1-10)



	1 anno	3 anni	5 anni
corso	8,0	7,4	7,8
classe totale atenei	7,3	7,4	7,8

(1) sono considerati occupati tutti coloro che dichiarano di svolgere una qualsiasi attività, anche di formazione o non in regola, purché retribuita.

(2) sono compresi quanti risultano impegnati in dottorati di ricerca, scuole di specializzazione, master universitari e, per i laureati di primo livello, altri corsi di laurea (di qualunque tipo, compresi i corsi attivati presso una delle Istituzioni di Alta Formazione Artistica e Musicale).

Scheda Unica Annuale - Soddisfazione per il corso di studio concluso e condizione occupazionale dei laureati

Opzioni:

I dati **non includono** i laureati di corsi equivalenti del 509.
 I dati sono confrontati con il totale della **classe di laurea** della medesima ripartizione territoriale.

Soddisfazione per il corso di studio concluso

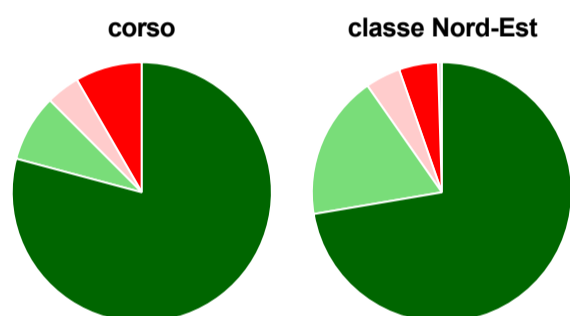
dati aggiornati ad aprile 2020

Ateneo: **Università degli Studi di TRENTO - laurea magistrale biennale**
 Classe: **scienze filosofiche (LM-78)**
 Corso: **filosofia e linguaggi della modernità (LM-78)**
 Ripartizione territoriale sede del corso: **Nord-Est**

Laureati nell'anno solare 2019 (*valori assoluti*)
 Laureati: **37**
 Intervistati: **33**
 Collettivo esaminato^(a): **27** [scheda di dettaglio](#)

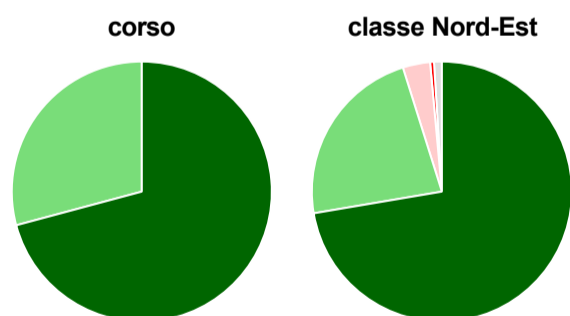
(a) Per una migliore confrontabilità della documentazione, si riportano i dati relativi ai **solli laureati che si sono iscritti al corso di laurea in anni recenti**, cioè a partire dal 2016: 27 di cui 24 intervistati.

Hanno frequentato regolarmente



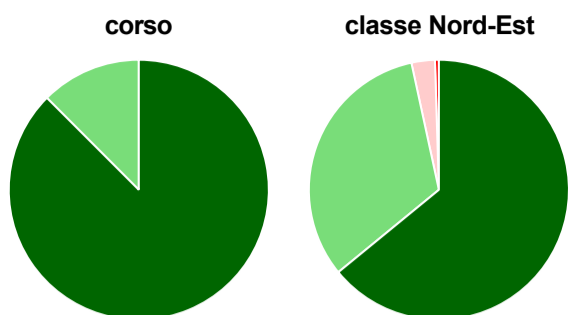
	corso	classe Nord-Est
più del 75% degli insegnamenti previsti	79,2%	72,3%
tra il 50% e il 75%	8,3%	18,0%
tra il 25% e il 50%	4,2%	4,4%
meno del 25%	8,3%	4,9%
non rispondono	-	0,5%
Totale	100%	100%

Hanno ritenuto il carico di studio degli insegnamenti adeguato alla durata del corso di studio



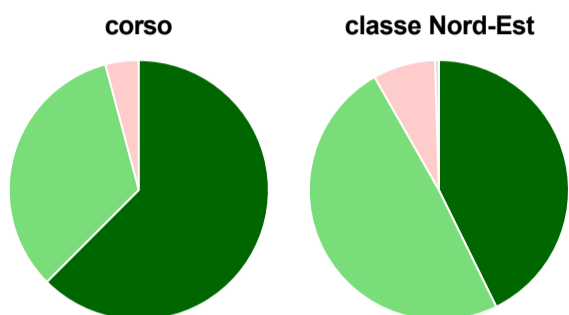
	corso	classe Nord-Est
decisamente sì	70,8%	72,3%
più sì che no	29,2%	22,8%
più no che sì	-	3,4%
decisamente no	-	0,5%
non rispondono	-	1,0%
Totale	100%	100%

Hanno ritenuto l'organizzazione degli esami (appelli, orari, informazioni, prenotazioni, ...) soddisfacente



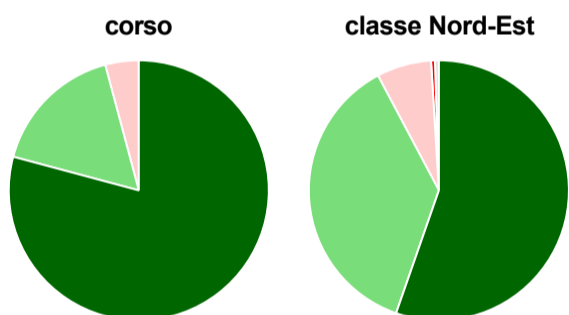
	corso	classe Nord-Est
sempre o quasi sempre	87,5%	64,1%
per più della metà degli esami	12,5%	32,5%
per meno della metà degli esami	-	2,9%
mai o quasi mai	-	0,5%
non rispondono	-	-
Totale	100%	100%

Sono soddisfatti dei rapporti con i docenti in generale



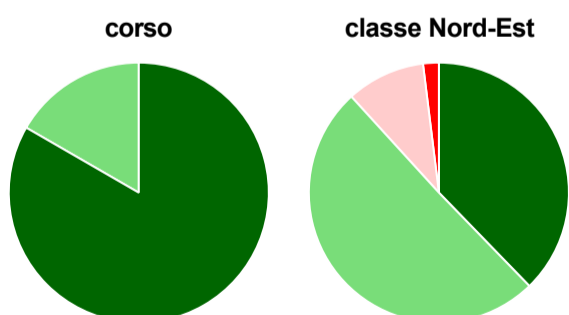
	corso	classe Nord-Est
decisamente sì	62,5%	42,7%
più sì che no	33,3%	49,0%
più no che sì	4,2%	7,8%
decisamente no	-	-
non rispondono	-	0,5%
Totale	100%	100%

Sono complessivamente soddisfatti del corso di laurea



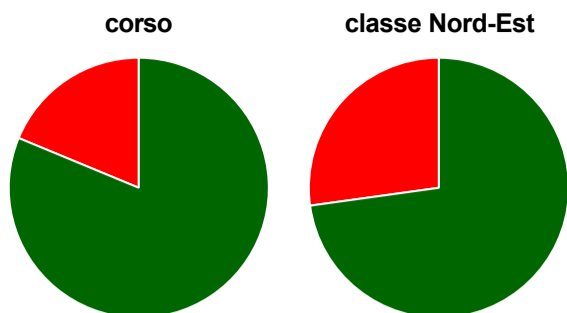
	corso	classe Nord-Est
decisamente sì	79,2%	55,3%
più sì che no	16,7%	36,9%
più no che sì	4,2%	6,8%
decisamente no	-	0,5%
non rispondono	-	0,5%
Totale	100%	100%

Valutazione delle aule



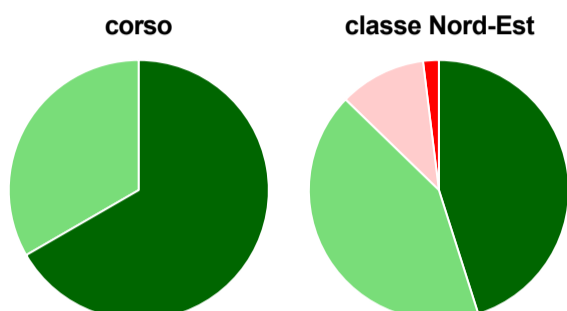
	corso	classe Nord-Est
Hanno utilizzato le aule:	100,0%	99,0%
Valutazione (per 100 fruitori):		
sempre o quasi sempre adeguate	83,3%	37,7%
spesso adeguate	16,7%	50,5%
raramente adeguate	-	9,8%
mai adeguate	-	2,0%
Totale	100%	100%

Valutazione delle postazioni informatiche



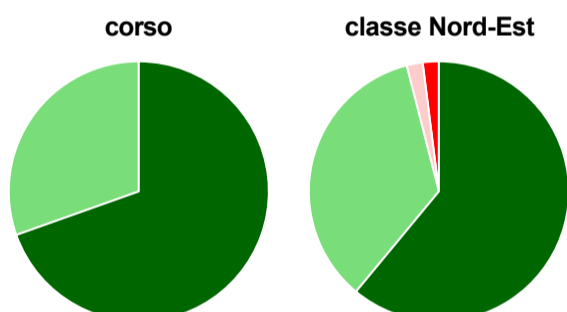
	corso	classe Nord-Est
Hanno utilizzato le postazioni informatiche:	66,7%	55,3%
Valutazione (per 100 fruitori):		
in numero adeguato	81,3%	72,8%
in numero inadeguato	18,8%	27,2%
Totale	100%	100%

Valutazione delle attrezzature per le altre attività didattiche (laboratori, attività pratiche, ...)



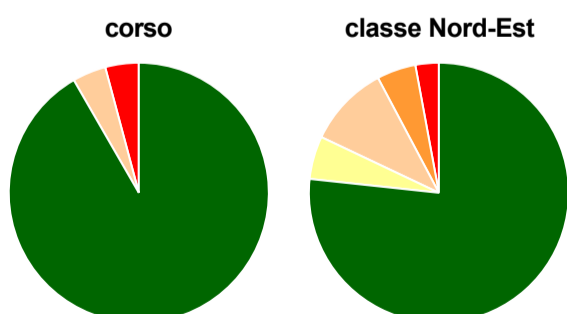
	corso	classe Nord-Est
Hanno utilizzato le attrezzature per le altre attività didattiche (laboratori, attività pratiche, ...):	62,5%	49,5%
Valutazione (per 100 fruitori):		
sempre o quasi sempre adeguate	66,7%	45,1%
spesso adeguate	33,3%	42,2%
raramente adeguate	-	10,8%
mai adeguate	-	2,0%
Totale	100%	100%

Valutazione dei servizi di biblioteca (prestito/consultazione, orari di apertura, ...)



	corso	classe Nord-Est
Hanno utilizzato i servizi di biblioteca (prestito/consultazione, orari di apertura, ...):	95,8%	97,1%
Valutazione (per 100 fruitori):		
decisamente positiva	69,6%	61,0%
abbastanza positiva	30,4%	35,0%
abbastanza negativa	-	2,0%
decisamente negativa	-	2,0%
Totale	100%	100%

Si iscriverebbero di nuovo all'università?



	corso	classe Nord-Est
sì, allo stesso corso dell'Ateneo	91,7%	76,7%
sì, ma ad un altro corso dell'Ateneo	-	5,3%
sì, allo stesso corso, ma in un altro Ateneo	4,2%	10,2%
sì, ma ad un altro corso e in un altro Ateneo	-	4,9%
non si iscriverebbero più all'università	4,2%	2,9%
non rispondono	-	-
Totale	100%	100%

Condizione occupazionale

Anno di indagine: **2019**
dati aggiornati ad aprile 2020

Ateneo: **Università degli Studi di TRENTO - laurea magistrale biennale**

Classe: **scienze filosofiche (LM-78)**

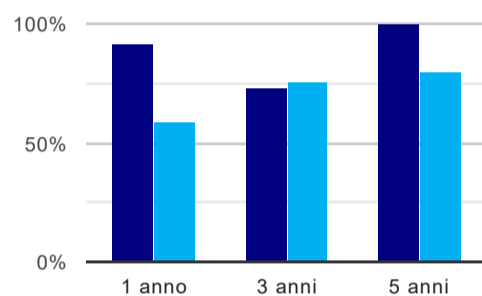
Corso: **filosofia e linguaggi della modernità (LM-78)**

Ripartizione territoriale sede del corso: **Nord-Est**

(valori assoluti)	Laureati	Intervistati	Collettivo esaminato ^(b)	
Laureati del 2018 a 1 anno:	34	24	12	scheda di dettaglio
Laureati del 2016 a 3 anni:	32	24	15	scheda di dettaglio
Laureati del 2014 a 5 anni:	34	26	13	scheda di dettaglio

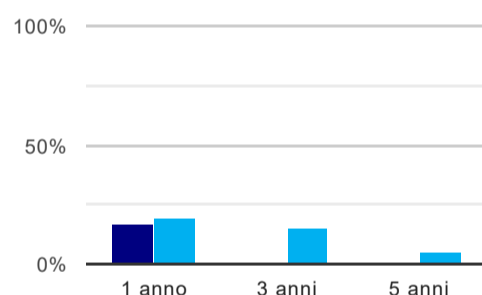
(b) Per una migliore confrontabilità della documentazione, si riportano i dati relativi ai **solli laureati che non lavoravano al momento della laurea**.

Tasso di occupazione⁽¹⁾



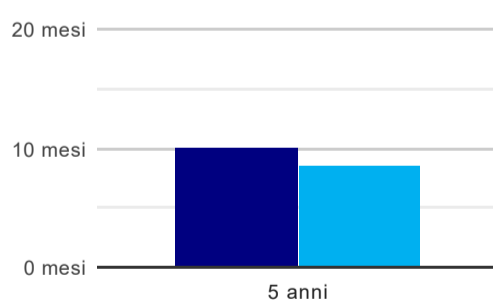
	1 anno	3 anni	5 anni
corso	91,7%	73,3%	100,0%
classe Nord-Est	59,4%	76,5%	80,2%

Laureati che non lavorano, non cercano lavoro, ma sono impegnati in un corso universitario o in un tirocinio/praticantato⁽²⁾



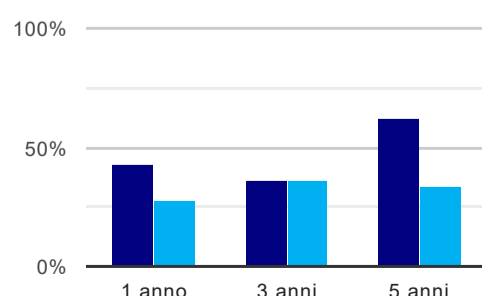
	1 anno	3 anni	5 anni
corso	16,7%	-	-
classe Nord-Est	18,8%	14,7%	4,7%

Tempi di ingresso nel mercato del lavoro, dall'inizio della ricerca al reperimento del primo lavoro (medie, in mesi)



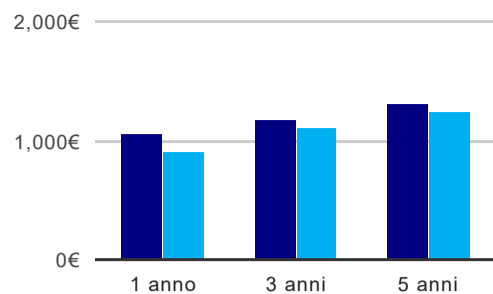
	1 anno	3 anni	5 anni
corso			10,2 mesi
classe Nord-Est			8,5 mesi

Occupati che, nel lavoro, utilizzano in misura elevata le competenze acquisite con la laurea



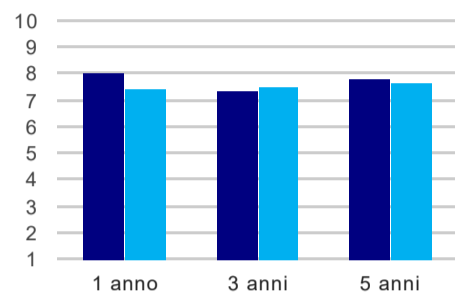
	1 anno	3 anni	5 anni
corso	42,9%	36,4%	61,5%
classe Nord-Est	28,3%	36,1%	34,1%

Retribuzione mensile netta (medie, in euro)



	1 anno	3 anni	5 anni
corso	1.054€	1.176€	1.307€
classe Nord-Est	912€	1.111€	1.237€

Soddisfazione per il lavoro svolto (medie, scala 1-10)



	1 anno	3 anni	5 anni
corso	8,0	7,4	7,8
classe Nord-Est	7,5	7,5	7,7

(1) sono considerati occupati tutti coloro che dichiarano di svolgere una qualsiasi attività, anche di formazione o non in regola, purché retribuita.

(2) sono compresi quanti risultano impegnati in dottorati di ricerca, scuole di specializzazione, master universitari e, per i laureati di primo livello, altri corsi di laurea (di qualunque tipo, compresi i corsi attivati presso una delle Istituzioni di Alta Formazione Artistica e Musicale).