

Scheda Unica Annuale - Soddisfazione per il corso di studio concluso e condizione occupazionale dei laureati

Opzioni:

I dati **non includono** i laureati di corsi equivalenti del 509.
 I dati sono confrontati con il totale della **classe di laurea** del complesso degli atenei.

Soddisfazione per il corso di studio concluso

dati aggiornati ad aprile 2019

Ateneo: **Università degli Studi di TRENTO - laurea magistrale biennale**

Classe: **ingegneria meccanica (LM-33)**

Corso: **ingegneria mecatronica (LM-33)**

Laureati nell'anno solare 2018 (*valori assoluti*)

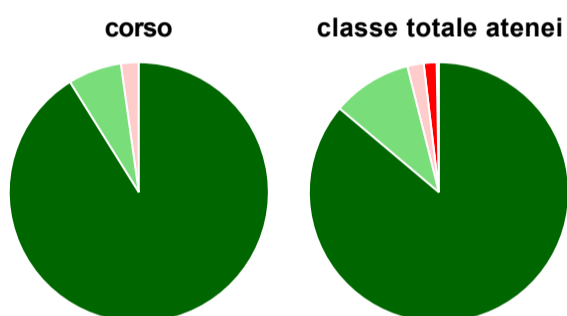
Laureati: **53**

Intervistati: **52**

Collettivo esaminato^(a): **46** [scheda di dettaglio](#)

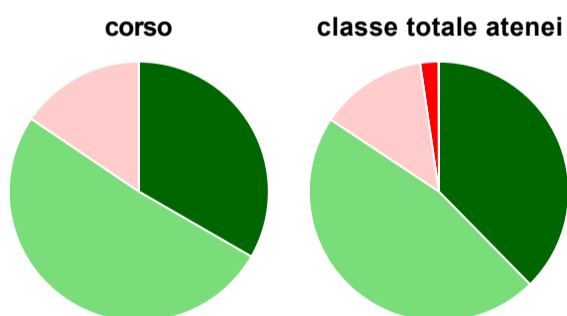
(a) Per una migliore confrontabilità della documentazione, si riportano i dati relativi ai **solli laureati che si sono iscritti al corso di laurea in anni recenti**, cioè a partire dal 2015: 46 di cui 45 intervistati.

Hanno frequentato regolarmente



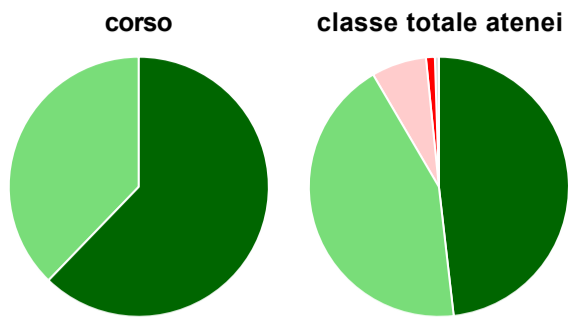
	corso	classe totale atenei
■ più del 75% degli insegnamenti previsti	91,1%	86,1%
■ tra il 50% e il 75%	6,7%	9,9%
■ tra il 25% e il 50%	2,2%	2,0%
■ meno del 25%	-	1,6%
■ non rispondono	-	0,3%
Totale	100%	100%

Hanno ritenuto il carico di studio degli insegnamenti adeguato alla durata del corso di studio



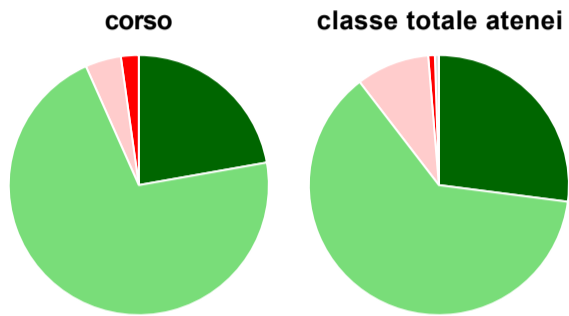
	corso	classe totale atenei
■ decisamente sì	33,3%	37,6%
■ più sì che no	51,1%	46,7%
■ più no che sì	15,6%	13,4%
■ decisamente no	-	2,3%
■ non rispondono	-	0,1%
Totale	100%	100%

Hanno ritenuto l'organizzazione degli esami (appelli, orari, informazioni, prenotazioni, ...) soddisfacente



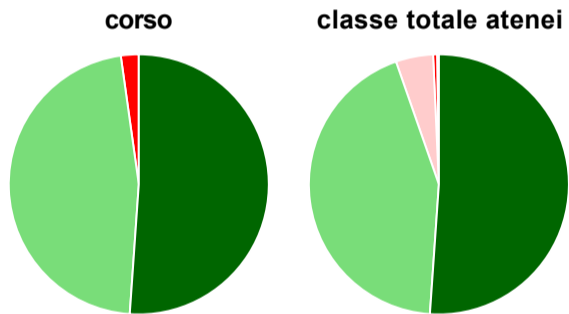
	corso	classe totale atenei
sempre o quasi sempre	62,2%	48,2%
per più della metà degli esami	37,8%	43,4%
per meno della metà degli esami	-	6,8%
mai o quasi mai	-	1,1%
non rispondono	-	0,5%
Totale	100%	100%

Sono soddisfatti dei rapporti con i docenti in generale



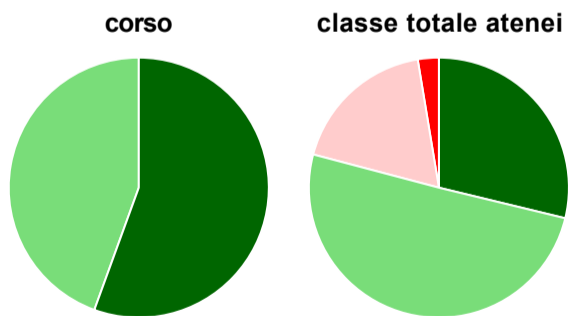
	corso	classe totale atenei
decisamente sì	22,2%	27,0%
più sì che no	71,1%	62,5%
più no che sì	4,4%	9,1%
decisamente no	2,2%	0,8%
non rispondono	-	0,5%
Totale	100%	100%

Sono complessivamente soddisfatti del corso di laurea



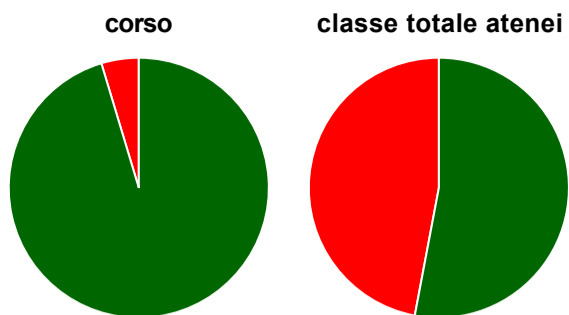
	corso	classe totale atenei
decisamente sì	51,1%	51,1%
più sì che no	46,7%	43,5%
più no che sì	-	4,6%
decisamente no	2,2%	0,5%
non rispondono	-	0,2%
Totale	100%	100%

Valutazione delle aule



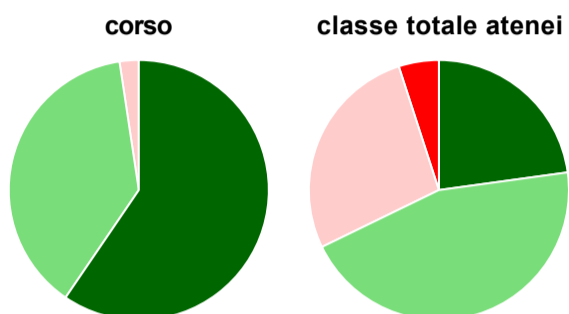
	corso	classe totale atenei
Hanno utilizzato le aule:	100,0%	99,3%
Valutazione (per 100 fruitori):		
sempre o quasi sempre adeguate	55,6%	28,8%
spesso adeguate	44,4%	50,3%
raramente adeguate	-	18,3%
mai adeguate	-	2,6%
Totale	100%	100%

Valutazione delle postazioni informatiche



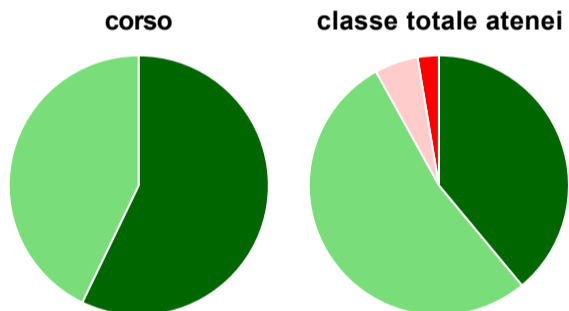
	corso	classe totale atenei
Hanno utilizzato le postazioni informatiche:	95,6%	86,4%
Valutazione (per 100 fruitori):		
in numero adeguato	95,3%	53,0%
in numero inadeguato	4,7%	47,0%
Totale	100%	100%

Valutazione delle attrezzature per le altre attività didattiche (laboratori, attività pratiche, ...)



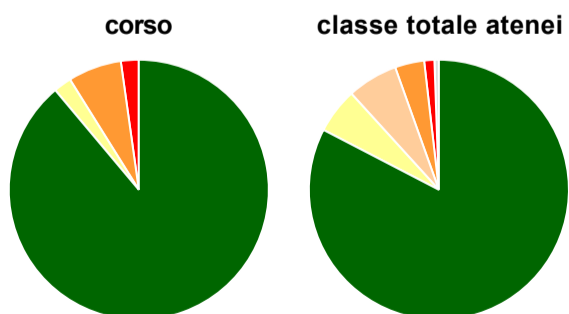
	corso	classe totale atenei
Hanno utilizzato le attrezzature per le altre attività didattiche (laboratori, attività pratiche, ...):	93,3%	89,5%
Valutazione (per 100 fruitori):		
sempre o quasi sempre adeguate	59,5%	22,8%
spesso adeguate	38,1%	45,0%
raramente adeguate	2,4%	27,2%
mai adeguate	-	5,0%
Totale	100%	100%

Valutazione dei servizi di biblioteca (prestito/consultazione, orari di apertura, ...)



	corso	classe totale atenei
Hanno utilizzato i servizi di biblioteca (prestito/consultazione, orari di apertura, ...):	93,3%	81,6%
Valutazione (per 100 fruitori):		
decisamente positiva	57,1%	39,0%
abbastanza positiva	42,9%	53,0%
abbastanza negativa	-	5,4%
decisamente negativa	-	2,6%
Totale	100%	100%

Si iscriverebbero di nuovo all'università?



	corso	classe totale atenei
sì, allo stesso corso dell'Ateneo	88,9%	82,6%
sì, ma ad un altro corso dell'Ateneo	2,2%	5,6%
sì, allo stesso corso, ma in un altro Ateneo	-	6,3%
sì, ma ad un altro corso e in un altro Ateneo	6,7%	3,6%
non si iscriverebbero più all'università	2,2%	1,3%
non rispondono	-	0,6%
Totale	100%	100%

Condizione occupazionale

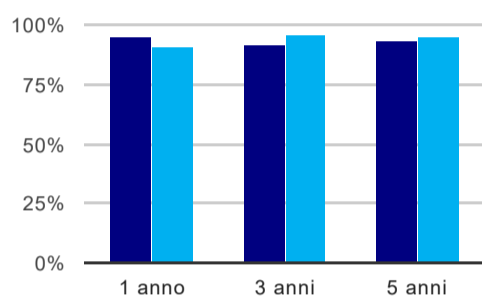
Anno di indagine: **2018**
dati aggiornati ad aprile 2019

Ateneo: **Università degli Studi di TRENTO - laurea magistrale biennale**
Classe: **ingegneria meccanica (LM-33)**
Corso: **ingegneria meccatronica (LM-33)**

(valori assoluti)	Laureati	Intervistati	Collettivo esaminato ^(b)	
Laureati del 2017 a 1 anno:	35	24	19	scheda di dettaglio
Laureati del 2015 a 3 anni:	46	28	24	scheda di dettaglio
Laureati del 2013 a 5 anni:	27	19	14	scheda di dettaglio

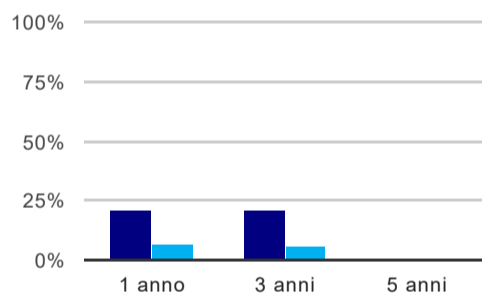
(b) Per una migliore confrontabilità della documentazione, si riportano i dati relativi ai **solli laureati che non lavoravano al momento della laurea**.

Tasso di occupazione⁽¹⁾



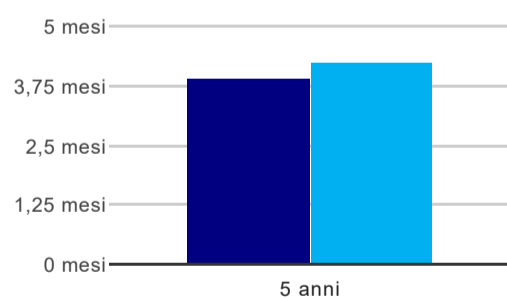
	1 anno	3 anni	5 anni
corso	94,7%	91,7%	92,9%
classe totale atenei	90,9%	96,3%	95,5%

Laureati che non lavorano, non cercano lavoro, ma sono impegnati in un corso universitario o in un tirocinio/praticantato⁽²⁾



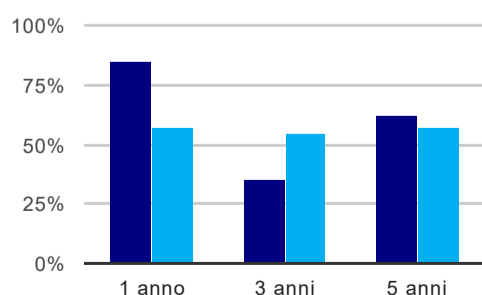
	1 anno	3 anni	5 anni
corso	21,1%	20,8%	-
classe totale atenei	7,3%	6,2%	1,5%

Tempi di ingresso nel mercato del lavoro, dall'inizio della ricerca al reperimento del primo lavoro (medie, in mesi)



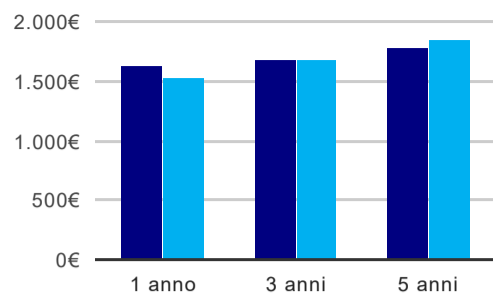
	1 anno	3 anni	5 anni
corso			3,9 mesi
classe totale atenei			4,2 mesi

Occupati che, nel lavoro, utilizzano in misura elevata le competenze acquisite con la laurea



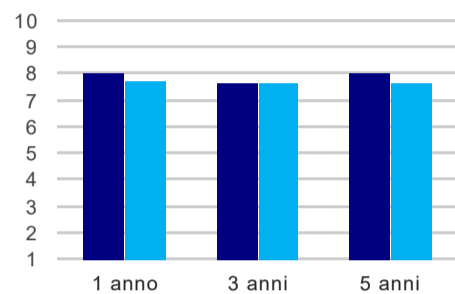
	1 anno	3 anni	5 anni
corso	84,6%	35,3%	61,5%
classe totale atenei	56,9%	54,9%	56,5%

Retribuzione mensile netta (medie, in euro)



	1 anno	3 anni	5 anni
corso	1.626€	1.688€	1.785€
classe totale atenei	1.532€	1.687€	1.841€

Soddisfazione per il lavoro svolto (medie, scala 1-10)



	1 anno	3 anni	5 anni
corso	8,0	7,6	8,0
classe totale atenei	7,8	7,7	7,7

(1) sono considerati occupati tutti coloro che dichiarano di svolgere una qualsiasi attività, anche di formazione o non in regola, purché retribuita.

(2) sono compresi quanti risultano impegnati in dottorati di ricerca, scuole di specializzazione, master universitari e, per i laureati di primo livello, altri corsi di laurea (di qualunque tipo, compresi i corsi attivati presso una delle Istituzioni di Alta Formazione Artistica e Musicale).

Scheda Unica Annuale - Soddisfazione per il corso di studio concluso e condizione occupazionale dei laureati

Opzioni:

I dati **non includono** i laureati di corsi equivalenti del 509.
 I dati sono confrontati con il totale della **classe di laurea** della medesima ripartizione territoriale.

Soddisfazione per il corso di studio concluso

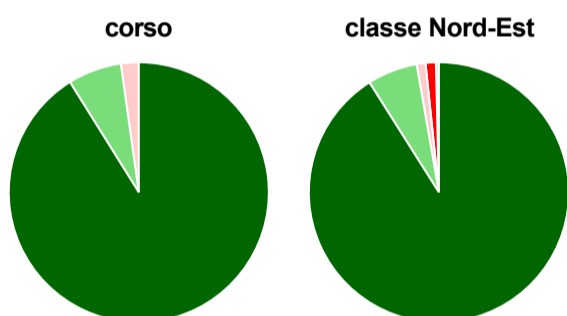
dati aggiornati ad aprile 2019

Ateneo: **Università degli Studi di TRENTO - laurea magistrale biennale**
 Classe: **ingegneria meccanica (LM-33)**
 Corso: **ingegneria mecatronica (LM-33)**
 Ripartizione territoriale sede del corso: **Nord-Est**

Laureati nell'anno solare 2018 (*valori assoluti*)
 Laureati: **53**
 Intervistati: **52**
 Collettivo esaminato^(a): **46** [scheda di dettaglio](#)

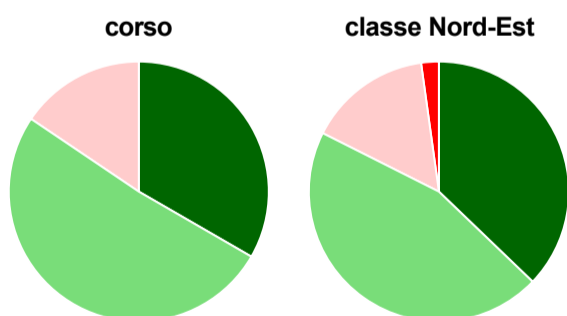
(a) Per una migliore confrontabilità della documentazione, si riportano i dati relativi ai **solli laureati che si sono iscritti al corso di laurea in anni recenti**, cioè a partire dal 2015: 46 di cui 45 intervistati.

Hanno frequentato regolarmente



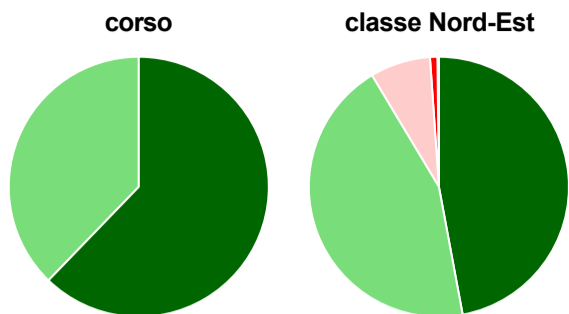
	corso	classe Nord-Est
più del 75% degli insegnamenti previsti	91,1%	91,0%
tra il 50% e il 75%	6,7%	6,2%
tra il 25% e il 50%	2,2%	1,1%
meno del 25%	-	1,3%
non rispondono	-	0,4%
Totale	100%	100%

Hanno ritenuto il carico di studio degli insegnamenti adeguato alla durata del corso di studio



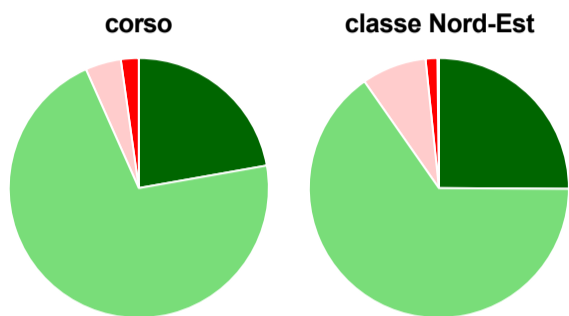
	corso	classe Nord-Est
decisamente sì	33,3%	37,2%
più sì che no	51,1%	45,2%
più no che sì	15,6%	15,4%
decisamente no	-	2,2%
non rispondono	-	-
Totale	100%	100%

Hanno ritenuto l'organizzazione degli esami (appelli, orari, informazioni, prenotazioni, ...) soddisfacente



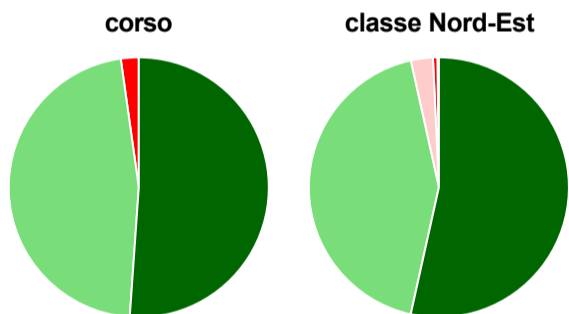
	corso	classe Nord-Est
sempre o quasi sempre	62,2%	47,1%
per più della metà degli esami	37,8%	44,3%
per meno della metà degli esami	-	7,5%
mai o quasi mai	-	0,9%
non rispondono	-	0,2%
Totale	100%	100%

Sono soddisfatti dei rapporti con i docenti in generale



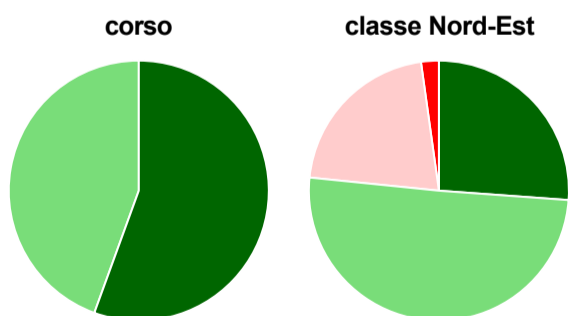
	corso	classe Nord-Est
decisamente sì	22,2%	25,1%
più sì che no	71,1%	65,2%
più no che sì	4,4%	8,1%
decisamente no	2,2%	1,5%
non rispondono	-	0,2%
Totale	100%	100%

Sono complessivamente soddisfatti del corso di laurea



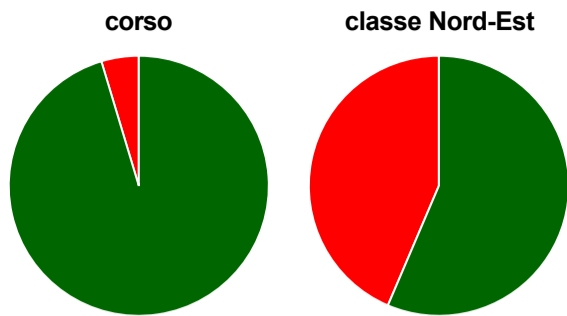
	corso	classe Nord-Est
decisamente sì	51,1%	53,5%
più sì che no	46,7%	43,0%
più no che sì	-	2,7%
decisamente no	2,2%	0,5%
non rispondono	-	0,2%
Totale	100%	100%

Valutazione delle aule



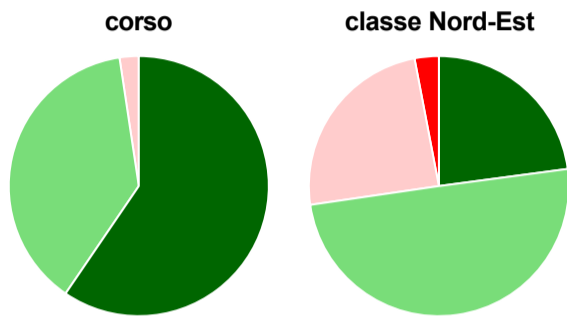
	corso	classe Nord-Est
Hanno utilizzato le aule:	100,0%	99,5%
Valutazione (per 100 fruitori):		
sempre o quasi sempre adeguate	55,6%	26,2%
spesso adeguate	44,4%	50,5%
raramente adeguate	-	21,2%
mai adeguate	-	2,2%
Totale	100%	100%

Valutazione delle postazioni informatiche



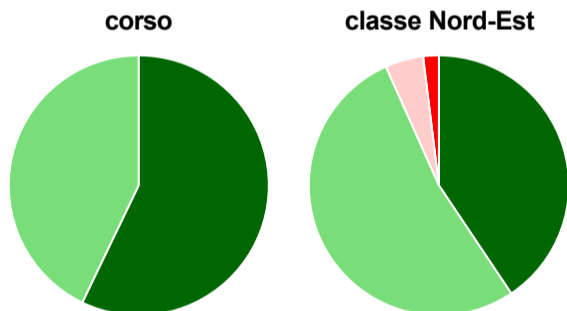
	corso	classe Nord-Est
Hanno utilizzato le postazioni informatiche:	95,6%	94,1%
Valutazione (per 100 fruitori):		
in numero adeguato	95,3%	56,4%
in numero inadeguato	4,7%	43,6%
Totale	100%	100%

Valutazione delle attrezzature per le altre attività didattiche (laboratori, attività pratiche, ...)



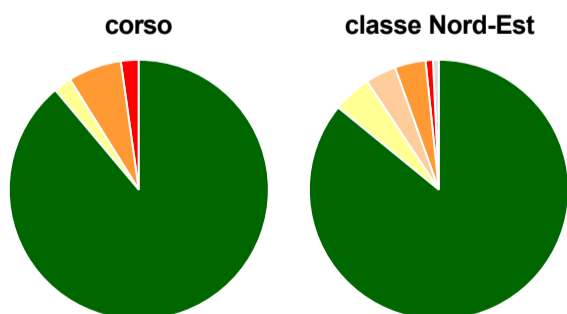
	corso	classe Nord-Est
Hanno utilizzato le attrezzature per le altre attività didattiche (laboratori, attività pratiche, ...):	93,3%	91,2%
Valutazione (per 100 fruitori):		
sempre o quasi sempre adeguate	59,5%	22,9%
spesso adeguate	38,1%	49,8%
raramente adeguate	2,4%	24,3%
mai adeguate	-	3,0%
Totale	100%	100%

Valutazione dei servizi di biblioteca (prestito/consultazione, orari di apertura, ...)



	corso	classe Nord-Est
Hanno utilizzato i servizi di biblioteca (prestito/consultazione, orari di apertura, ...):	93,3%	84,8%
Valutazione (per 100 fruitori):		
decisamente positiva	57,1%	40,6%
abbastanza positiva	42,9%	52,7%
abbastanza negativa	-	4,8%
decisamente negativa	-	1,9%
Totale	100%	100%

Si iscriverebbero di nuovo all'università?



	corso	classe Nord-Est
sì, allo stesso corso dell'Ateneo	88,9%	85,9%
sì, ma ad un altro corso dell'Ateneo	2,2%	4,8%
sì, allo stesso corso, ma in un altro Ateneo	-	3,8%
sì, ma ad un altro corso e in un altro Ateneo	6,7%	3,8%
non si iscriverebbero più all'università	2,2%	0,9%
non rispondono	-	0,7%
Totale	100%	100%

Condizione occupazionale

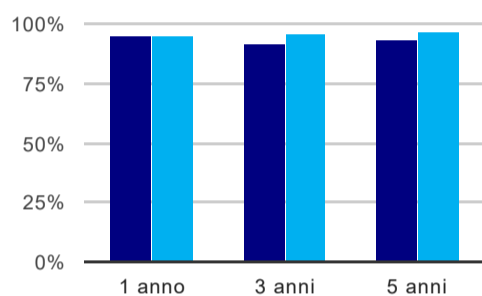
Anno di indagine: **2018**
dati aggiornati ad aprile 2019

Ateneo: **Università degli Studi di TRENTO - laurea magistrale biennale**
Classe: **ingegneria meccanica (LM-33)**
Corso: **ingegneria meccatronica (LM-33)**
Ripartizione territoriale sede del corso: **Nord-Est**

(valori assoluti)	Laureati	Intervistati	Collettivo esaminato ^(b)	
Laureati del 2017 a 1 anno:	35	24	19	scheda di dettaglio
Laureati del 2015 a 3 anni:	46	28	24	scheda di dettaglio
Laureati del 2013 a 5 anni:	27	19	14	scheda di dettaglio

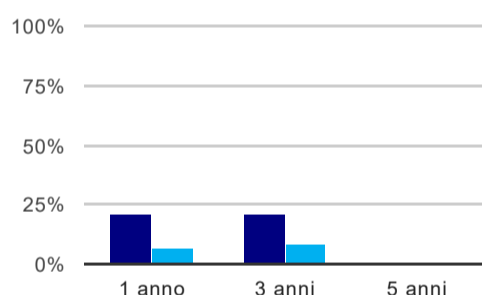
(b) Per una migliore confrontabilità della documentazione, si riportano i dati relativi ai **solli laureati che non lavoravano al momento della laurea**.

Tasso di occupazione⁽¹⁾



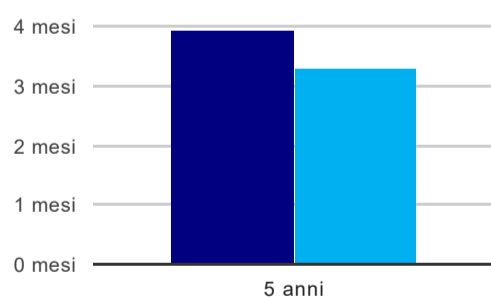
	1 anno	3 anni	5 anni
corso	94,7%	91,7%	92,9%
classe Nord-Est	94,6%	96,2%	97,1%

Laureati che non lavorano, non cercano lavoro, ma sono impegnati in un corso universitario o in un tirocinio/praticantato⁽²⁾



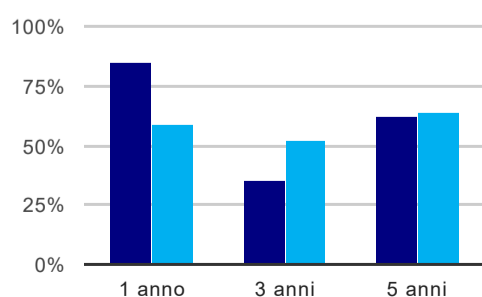
	1 anno	3 anni	5 anni
corso	21,1%	20,8%	-
classe Nord-Est	7,3%	7,9%	1,5%

Tempi di ingresso nel mercato del lavoro, dall'inizio della ricerca al reperimento del primo lavoro (medie, in mesi)



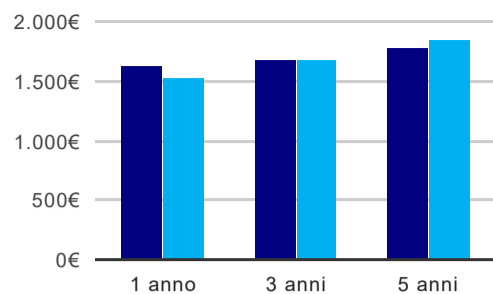
	1 anno	3 anni	5 anni
corso			3,9 mesi
classe Nord-Est			3,3 mesi

Occupati che, nel lavoro, utilizzano in misura elevata le competenze acquisite con la laurea



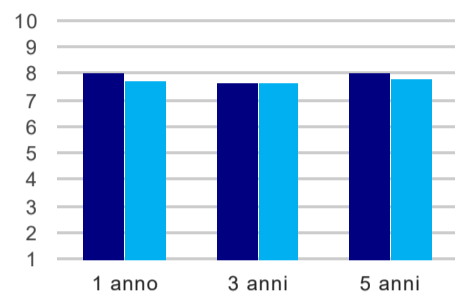
	1 anno	3 anni	5 anni
corso	84,6%	35,3%	61,5%
classe Nord-Est	59,4%	51,9%	63,7%

Retribuzione mensile netta (medie, in euro)



	1 anno	3 anni	5 anni
corso	1.626€	1.688€	1.785€
classe Nord-Est	1.524€	1.672€	1.850€

Soddisfazione per il lavoro svolto (medie, scala 1-10)



	1 anno	3 anni	5 anni
corso	8,0	7,6	8,0
classe Nord-Est	7,7	7,6	7,8

(1) sono considerati occupati tutti coloro che dichiarano di svolgere una qualsiasi attività, anche di formazione o non in regola, purché retribuita.

(2) sono compresi quanti risultano impegnati in dottorati di ricerca, scuole di specializzazione, master universitari e, per i laureati di primo livello, altri corsi di laurea (di qualunque tipo, compresi i corsi attivati presso una delle Istituzioni di Alta Formazione Artistica e Musicale).