

Scheda Unica Annuale - Soddisfazione per il corso di studio concluso e condizione occupazionale dei laureati

Opzioni:

I dati **non includono** i laureati di corsi equivalenti del 509.
 I dati sono confrontati con il totale della **classe di laurea** del complesso degli atenei.

Soddisfazione per il corso di studio concluso

dati aggiornati ad aprile 2019

Ateneo: **Università degli Studi di TRENTO - laurea di primo livello**

Classe: **beni culturali (L-1)**

Corso: **beni culturali (L-1)**

Laureati nell'anno solare 2018 (*valori assoluti*)

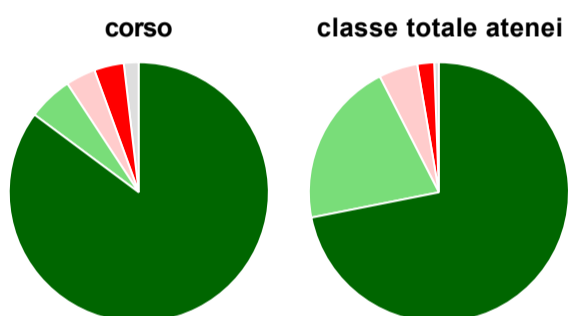
Laureati: **77**

Intervistati: **72**

Collettivo esaminato^(a): **59** [scheda di dettaglio](#)

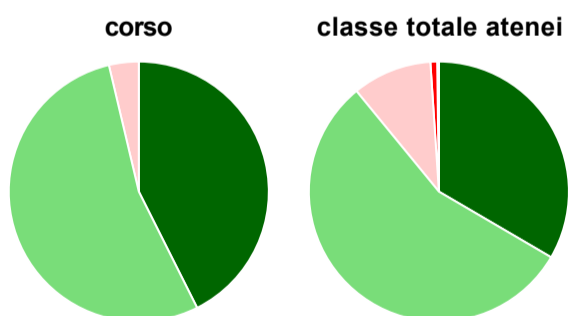
(a) Per una migliore confrontabilità della documentazione, si riportano i dati relativi ai **solli laureati che si sono iscritti al corso di laurea in anni recenti**, cioè a partire dal 2014: 59 di cui 54 intervistati.

Hanno frequentato regolarmente



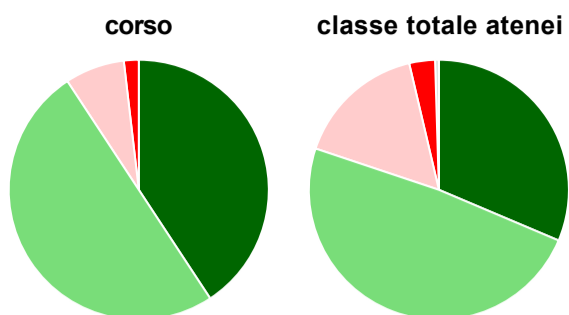
	corso	classe totale atenei
■ più del 75% degli insegnamenti previsti	85,2%	71,9%
■ tra il 50% e il 75%	5,6%	20,6%
■ tra il 25% e il 50%	3,7%	4,8%
■ meno del 25%	3,7%	2,1%
■ non rispondono	1,9%	0,6%
Totale	100%	100%

Hanno ritenuto il carico di studio degli insegnamenti adeguato alla durata del corso di studio



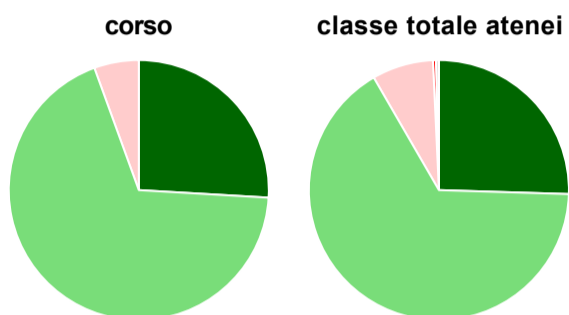
	corso	classe totale atenei
■ decisamente sì	42,6%	33,4%
■ più sì che no	53,7%	55,6%
■ più no che sì	3,7%	9,9%
■ decisamente no	-	0,8%
■ non rispondono	-	0,2%
Totale	100%	100%

Hanno ritenuto l'organizzazione degli esami (appelli, orari, informazioni, prenotazioni, ...) soddisfacente



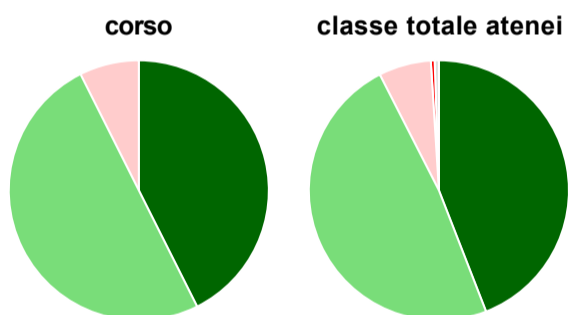
	corso	classe totale atenei
sempre o quasi sempre	40,7%	31,4%
per più della metà degli esami	50,0%	48,8%
per meno della metà degli esami	7,4%	16,2%
mai o quasi mai	1,9%	3,2%
non rispondono	-	0,5%
Totale	100%	100%

Sono soddisfatti dei rapporti con i docenti in generale



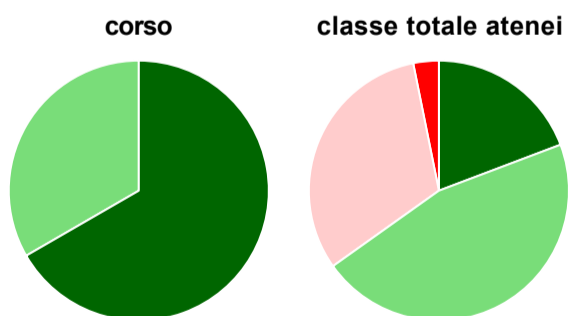
	corso	classe totale atenei
decisamente sì	25,9%	25,5%
più sì che no	68,5%	66,2%
più no che sì	5,6%	7,6%
decisamente no	-	0,4%
non rispondono	-	0,4%
Totale	100%	100%

Sono complessivamente soddisfatti del corso di laurea



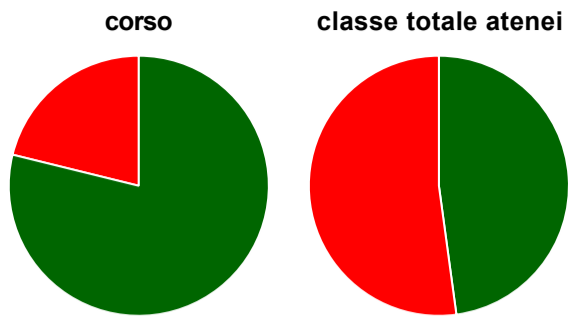
	corso	classe totale atenei
decisamente sì	42,6%	44,1%
più sì che no	50,0%	48,4%
più no che sì	7,4%	6,5%
decisamente no	-	0,5%
non rispondono	-	0,5%
Totale	100%	100%

Valutazione delle aule



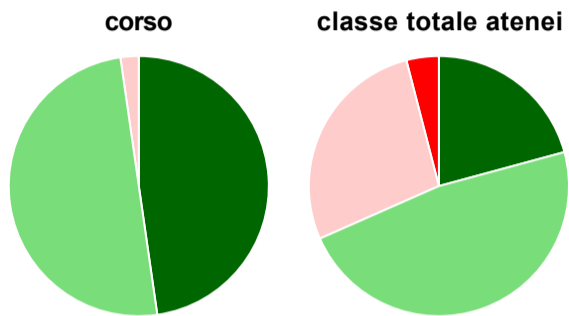
	corso	classe totale atenei
Hanno utilizzato le aule:	100,0%	99,4%
Valutazione (per 100 fruitori):		
sempre o quasi sempre adeguate	66,7%	19,2%
spesso adeguate	33,3%	45,9%
raramente adeguate	-	31,7%
mai adeguate	-	3,2%
Totale	100%	100%

Valutazione delle postazioni informatiche



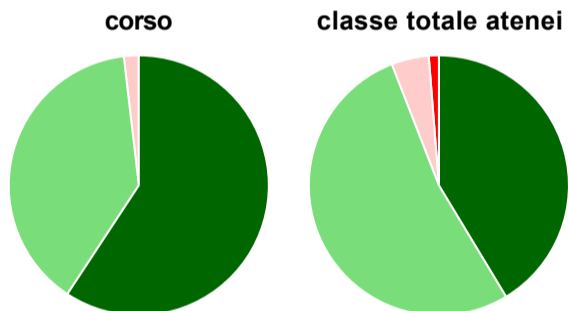
	corso	classe totale atenei
Hanno utilizzato le postazioni informatiche:	96,3%	67,1%
Valutazione (per 100 fruitori):		
in numero adeguato	78,8%	47,8%
in numero inadeguato	21,2%	52,2%
Totale	100%	100%

Valutazione delle attrezzature per le altre attività didattiche (laboratori, attività pratiche, ...)



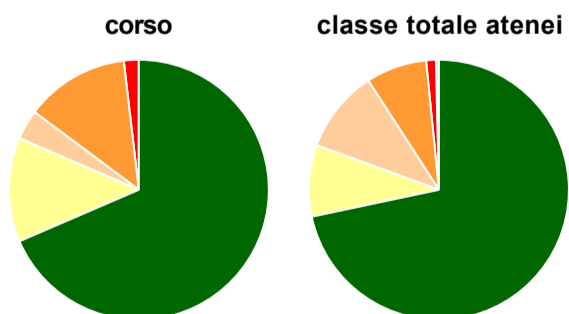
	corso	classe totale atenei
Hanno utilizzato le attrezzature per le altre attività didattiche (laboratori, attività pratiche, ...):	81,5%	74,3%
Valutazione (per 100 fruitori):		
sempre o quasi sempre adeguate	47,7%	20,8%
spesso adeguate	50,0%	47,6%
raramente adeguate	2,3%	27,6%
mai adeguate	-	4,0%
Totale	100%	100%

Valutazione dei servizi di biblioteca (prestito/consultazione, orari di apertura, ...)



	corso	classe totale atenei
Hanno utilizzato i servizi di biblioteca (prestito/consultazione, orari di apertura, ...):	100,0%	97,0%
Valutazione (per 100 fruitori):		
decisamente positiva	59,3%	41,4%
abbastanza positiva	38,9%	52,7%
abbastanza negativa	1,9%	4,7%
decisamente negativa	-	1,2%
Totale	100%	100%

Si iscriverebbero di nuovo all'università?



	corso	classe totale atenei
sì, allo stesso corso dell'Ateneo	68,5%	71,7%
sì, ma ad un altro corso dell'Ateneo	13,0%	8,9%
sì, allo stesso corso, ma in un altro Ateneo	3,7%	10,3%
sì, ma ad un altro corso e in un altro Ateneo	13,0%	7,6%
non si iscriverebbero più all'università	1,9%	1,2%
non rispondono	-	0,4%
Totale	100%	100%

Condizione occupazionale

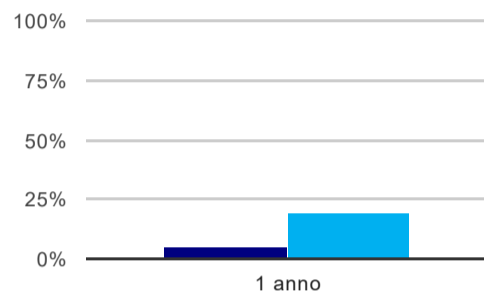
Anno di indagine: **2018**
dati aggiornati ad aprile 2019

Ateneo: **Università degli Studi di TRENTO - laurea di primo livello**
Classe: **beni culturali (L-1)**
Corso: **beni culturali (L-1)**

(valori assoluti)	Laureati	Intervistati	Collettivo esaminato ^(b)
Laureati del 2017 a 1 anno:	84	58	37 scheda di dettaglio

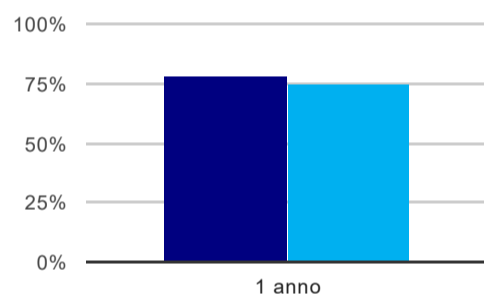
^(b) Per una migliore confrontabilità della documentazione, si riportano i dati relativi ai **solli laureati che non lavoravano al momento della laurea**.

Tasso di occupazione⁽¹⁾



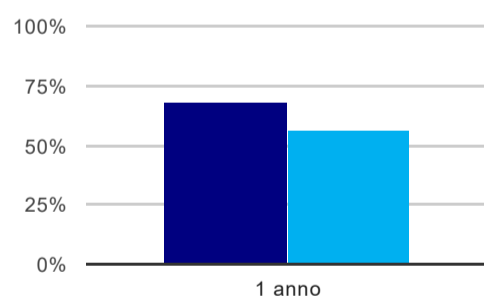
	1 anno
corso	5,4%
classe totale atenei	18,8%

Laureati attualmente iscritti ad un corso di laurea magistrale⁽²⁾



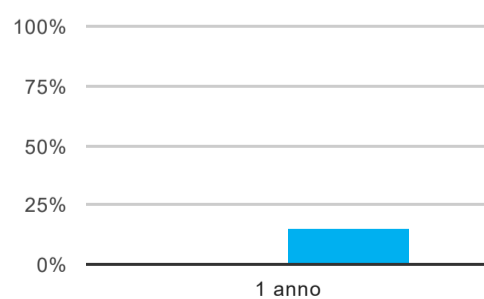
	1 anno
corso	78,4%
classe totale atenei	74,6%

Laureati che non lavorano, non cercano lavoro, ma sono impegnati in un corso universitario o in un tirocinio/praticantato⁽³⁾



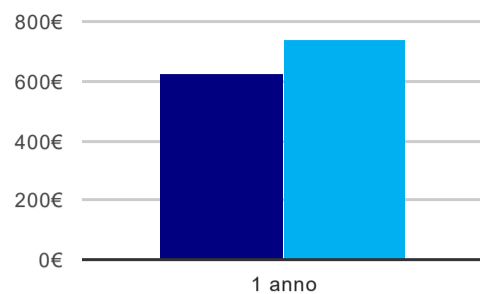
	1 anno
corso	67,6%
classe totale atenei	56,1%

Occupati che, nel lavoro, utilizzano in misura elevata le competenze acquisite con la laurea



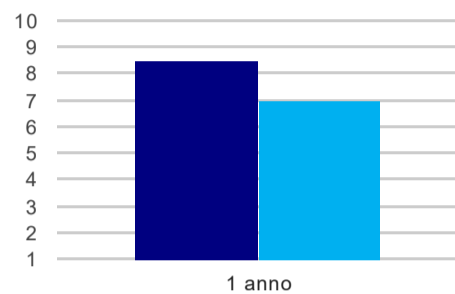
	1 anno
corso	-
classe totale atenei	15,0%

Retribuzione mensile netta (medie, in euro)



	1 anno
corso	626€
classe totale atenei	738€

Soddisfazione per il lavoro svolto (medie, scala 1-10)



	1 anno
corso	8,5
classe totale atenei	6,9

(1) sono considerati occupati tutti coloro che dichiarano di svolgere una qualsiasi attività, anche di formazione o non in regola, purché retribuita.

(2) sono considerati anche i laureati iscritti ad un corso a ciclo unico, al corso in Scienze della Formazione primaria, nonché ad un corso di secondo livello presso una delle Istituzioni di Alta Formazione Artistica e Musicale.

(3) sono compresi quanti risultano impegnati in dottorati di ricerca, scuole di specializzazione, master universitari e, per i laureati di primo livello, altri corsi di laurea (di qualunque tipo, compresi i corsi attivati presso una delle Istituzioni di Alta Formazione Artistica e Musicale).

Scheda Unica Annuale - Soddisfazione per il corso di studio concluso e condizione occupazionale dei laureati

Opzioni:

I dati **non includono** i laureati di corsi equivalenti del 509.
 I dati sono confrontati con il totale della **classe di laurea** della medesima ripartizione territoriale.

Soddisfazione per il corso di studio concluso

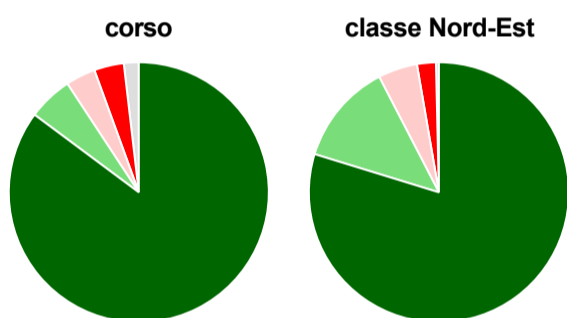
dati aggiornati ad aprile 2019

Ateneo: **Università degli Studi di TRENTO - laurea di primo livello**
 Classe: **beni culturali (L-1)**
 Corso: **beni culturali (L-1)**
 Ripartizione territoriale sede del corso: **Nord-Est**

Laureati nell'anno solare 2018 (*valori assoluti*)
 Laureati: **77**
 Intervistati: **72**
 Collettivo esaminato^(a): **59** [scheda di dettaglio](#)

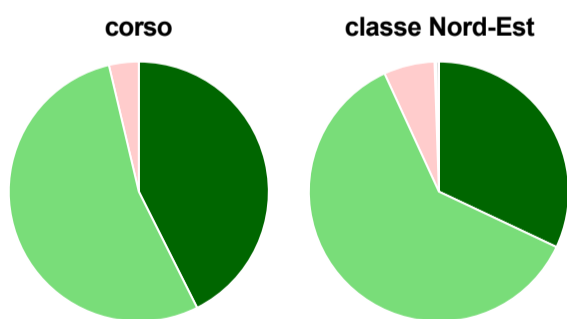
(a) Per una migliore confrontabilità della documentazione, si riportano i dati relativi ai **solli laureati che si sono iscritti al corso di laurea in anni recenti**, cioè a partire dal 2014: 59 di cui 54 intervistati.

Hanno frequentato regolarmente



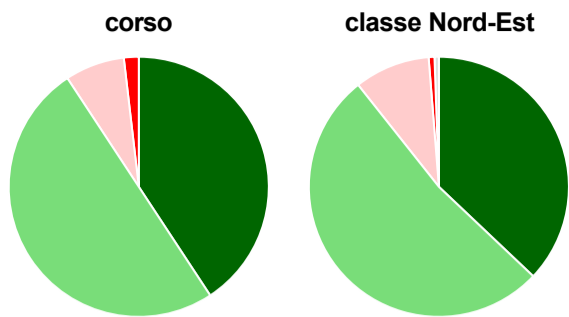
	corso	classe Nord-Est
più del 75% degli insegnamenti previsti	85,2%	79,7%
tra il 50% e il 75%	5,6%	12,7%
tra il 25% e il 50%	3,7%	4,9%
meno del 25%	3,7%	2,4%
non rispondono	1,9%	0,4%
Totale	100%	100%

Hanno ritenuto il carico di studio degli insegnamenti adeguato alla durata del corso di studio



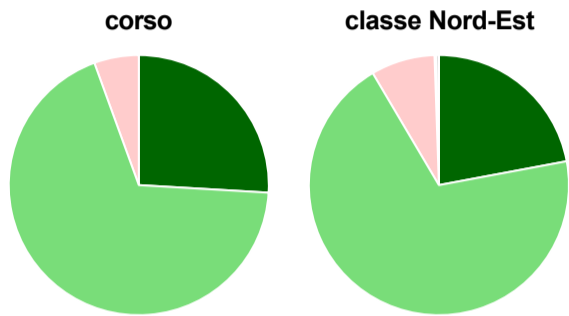
	corso	classe Nord-Est
decisamente sì	42,6%	32,0%
più sì che no	53,7%	61,1%
più no che sì	3,7%	6,3%
decisamente no	-	0,2%
non rispondono	-	0,4%
Totale	100%	100%

Hanno ritenuto l'organizzazione degli esami (appelli, orari, informazioni, prenotazioni, ...) soddisfacente



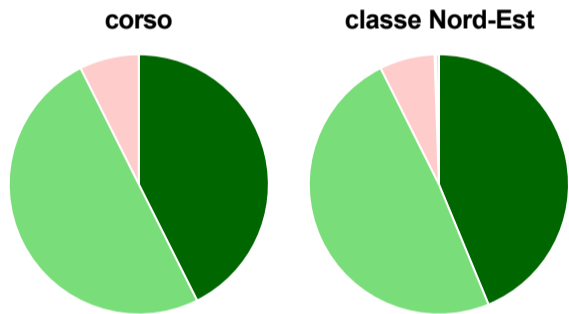
	corso	classe Nord-Est
sempre o quasi sempre	40,7%	37,1%
per più della metà degli esami	50,0%	52,3%
per meno della metà degli esami	7,4%	9,4%
mai o quasi mai	1,9%	0,7%
non rispondono	-	0,5%
Totale	100%	100%

Sono soddisfatti dei rapporti con i docenti in generale



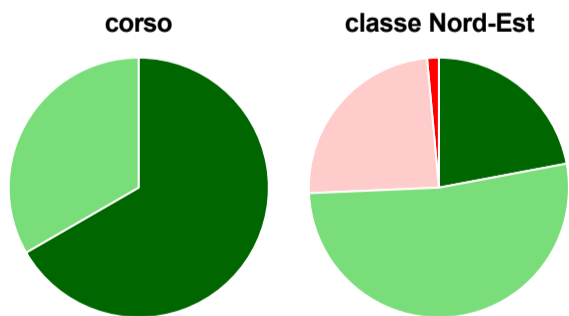
	corso	classe Nord-Est
decisamente sì	25,9%	22,1%
più sì che no	68,5%	69,4%
più no che sì	5,6%	8,0%
decisamente no	-	0,2%
non rispondono	-	0,4%
Totale	100%	100%

Sono complessivamente soddisfatti del corso di laurea



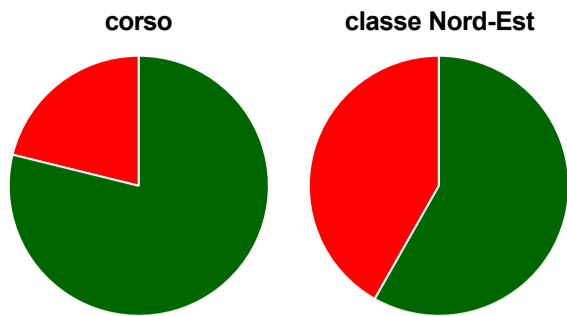
	corso	classe Nord-Est
decisamente sì	42,6%	43,8%
più sì che no	50,0%	48,8%
più no che sì	7,4%	6,9%
decisamente no	-	0,2%
non rispondono	-	0,4%
Totale	100%	100%

Valutazione delle aule



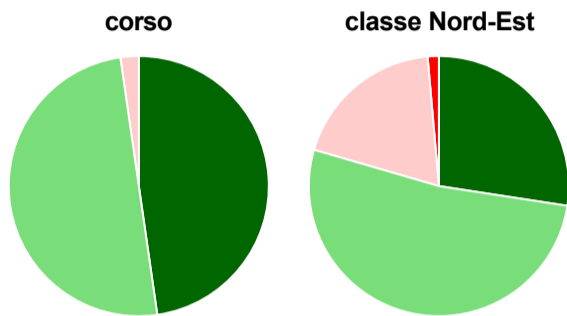
	corso	classe Nord-Est
Hanno utilizzato le aule:	100,0%	99,3%
Valutazione (per 100 fruitori):		
sempre o quasi sempre adeguate	66,7%	22,0%
spesso adeguate	33,3%	52,3%
raramente adeguate	-	24,2%
mai adeguate	-	1,5%
Totale	100%	100%

Valutazione delle postazioni informatiche



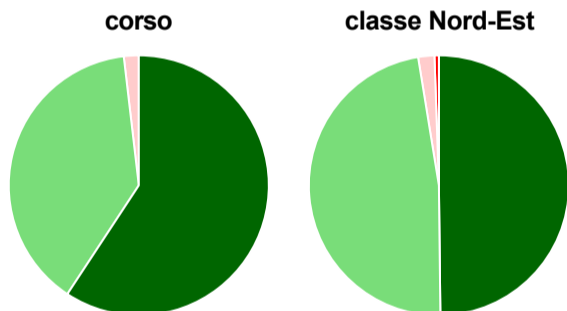
	corso	classe Nord-Est
Hanno utilizzato le postazioni informatiche:	96,3%	74,9%
Valutazione (per 100 fruitori):		
in numero adeguato	78,8%	58,2%
in numero inadeguato	21,2%	41,8%
Totale	100%	100%

Valutazione delle attrezzature per le altre attività didattiche (laboratori, attività pratiche, ...)



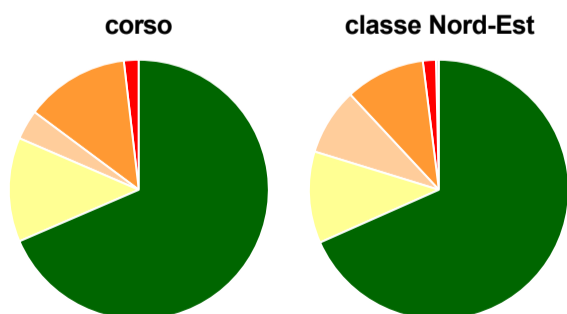
	corso	classe Nord-Est
Hanno utilizzato le attrezzature per le altre attività didattiche (laboratori, attività pratiche, ...):	81,5%	65,3%
Valutazione (per 100 fruitori):		
sempre o quasi sempre adeguate	47,7%	27,4%
spesso adeguate	50,0%	52,1%
raramente adeguate	2,3%	19,1%
mai adeguate	-	1,4%
Totale	100%	100%

Valutazione dei servizi di biblioteca (prestito/consultazione, orari di apertura, ...)



	corso	classe Nord-Est
Hanno utilizzato i servizi di biblioteca (prestito/consultazione, orari di apertura, ...):	100,0%	98,7%
Valutazione (per 100 fruitori):		
decisamente positiva	59,3%	49,8%
abbastanza positiva	38,9%	47,6%
abbastanza negativa	1,9%	2,0%
decisamente negativa	-	0,5%
Totale	100%	100%

Si iscriverebbero di nuovo all'università?



	corso	classe Nord-Est
sì, allo stesso corso dell'Ateneo	68,5%	68,4%
sì, ma ad un altro corso dell'Ateneo	13,0%	11,4%
sì, allo stesso corso, ma in un altro Ateneo	3,7%	8,3%
sì, ma ad un altro corso e in un altro Ateneo	13,0%	9,9%
non si iscriverebbero più all'università	1,9%	1,6%
non rispondono	-	0,4%
Totale	100%	100%

Condizione occupazionale

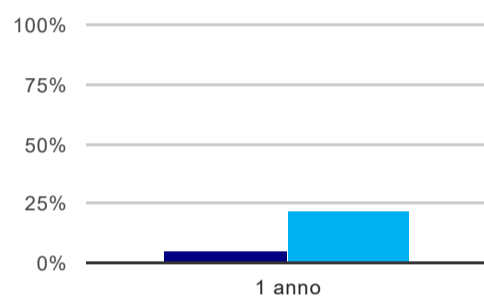
Anno di indagine: **2018**
dati aggiornati ad aprile 2019

Ateneo: **Università degli Studi di TRENTO - laurea di primo livello**
Classe: **beni culturali (L-1)**
Corso: **beni culturali (L-1)**
Ripartizione territoriale sede del corso: **Nord-Est**

(valori assoluti)	Laureati	Intervistati	Collettivo esaminato ^(b)
Laureati del 2017 a 1 anno:	84	58	37 scheda di dettaglio

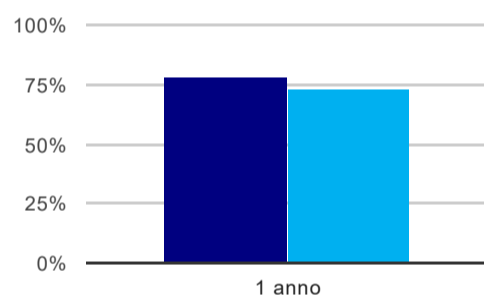
^(b) Per una migliore confrontabilità della documentazione, si riportano i dati relativi ai **solli laureati che non lavoravano al momento della laurea**.

Tasso di occupazione⁽¹⁾



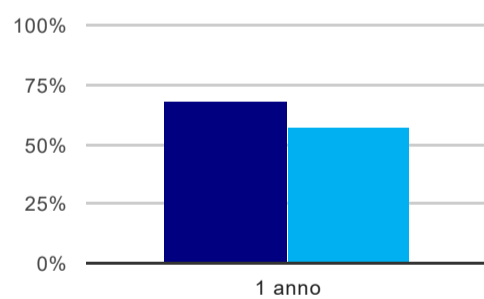
	1 anno
corso	5,4%
classe Nord-Est	22,5%

Laureati attualmente iscritti ad un corso di laurea magistrale⁽²⁾



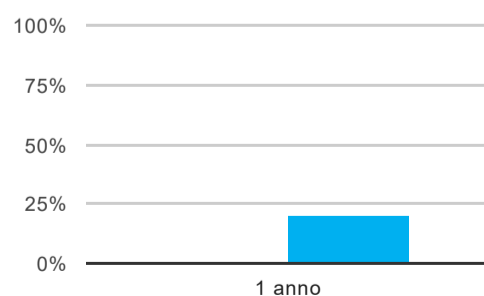
	1 anno
corso	78,4%
classe Nord-Est	73,5%

Laureati che non lavorano, non cercano lavoro, ma sono impegnati in un corso universitario o in un tirocinio/praticantato⁽³⁾



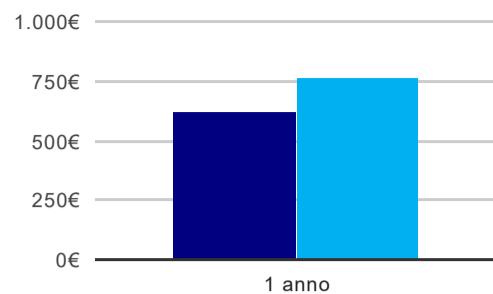
	1 anno
corso	67,6%
classe Nord-Est	57,3%

Occupati che, nel lavoro, utilizzano in misura elevata le competenze acquisite con la laurea



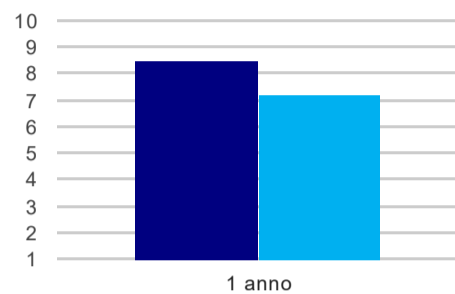
	1 anno
corso	-
classe Nord-Est	20,3%

Retribuzione mensile netta (medie, in euro)



	1 anno
corso	626€
classe Nord-Est	762€

Soddisfazione per il lavoro svolto (medie, scala 1-10)



	1 anno
corso	8,5
classe Nord-Est	7,2

(1) sono considerati occupati tutti coloro che dichiarano di svolgere una qualsiasi attività, anche di formazione o non in regola, purché retribuita.

(2) sono considerati anche i laureati iscritti ad un corso a ciclo unico, al corso in Scienze della Formazione primaria, nonché ad un corso di secondo livello presso una delle Istituzioni di Alta Formazione Artistica e Musicale.

(3) sono compresi quanti risultano impegnati in dottorati di ricerca, scuole di specializzazione, master universitari e, per i laureati di primo livello, altri corsi di laurea (di qualunque tipo, compresi i corsi attivati presso una delle Istituzioni di Alta Formazione Artistica e Musicale).