

Scheda Unica Annuale - Soddisfazione per il corso di studio concluso e condizione occupazionale dei laureati

Opzioni:

I dati **non includono** i laureati di corsi equivalenti del 509.
 I dati sono confrontati con il totale della **classe di laurea** del complesso degli atenei.

Soddisfazione per il corso di studio concluso

dati aggiornati ad aprile 2020

Ateneo: **Università degli Studi di TRENTO - laurea magistrale biennale**

Classe: **filologia moderna (LM-14)**

Corso: **filologia e critica letteraria (LM-14)**

Laureati nell'anno solare 2019 (*valori assoluti*)

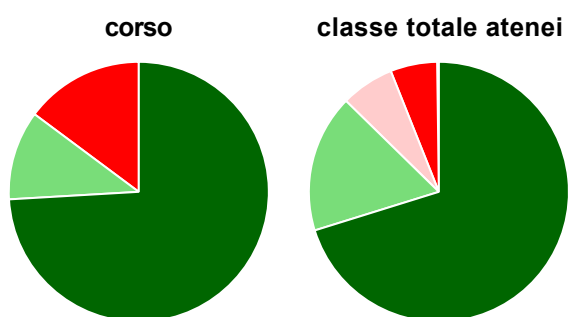
Laureati: **40**

Intervistati: **35**

Collettivo esaminato^(a): **30** [scheda di dettaglio](#)

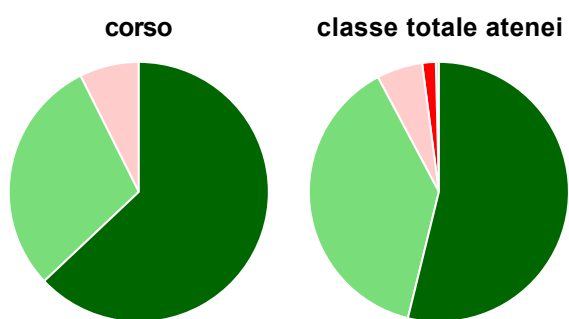
(a) Per una migliore confrontabilità della documentazione, si riportano i dati relativi ai **solli laureati che si sono iscritti al corso di laurea in anni recenti**, cioè a partire dal 2016: 30 di cui 27 intervistati.

Hanno frequentato regolarmente



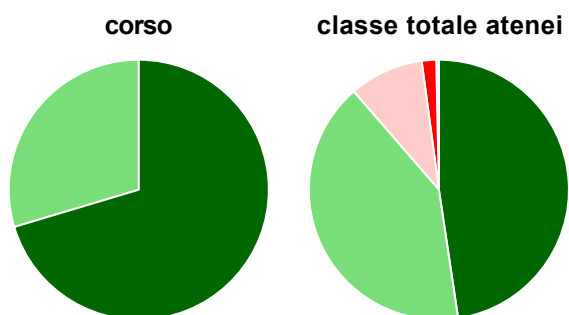
	corso	classe totale atenei
■ più del 75% degli insegnamenti previsti	74,1%	70,2%
■ tra il 50% e il 75%	11,1%	17,1%
■ tra il 25% e il 50%	-	6,6%
■ meno del 25%	14,8%	5,8%
■ non rispondono	-	0,2%
Totale	100%	100%

Hanno ritenuto il carico di studio degli insegnamenti adeguato alla durata del corso di studio



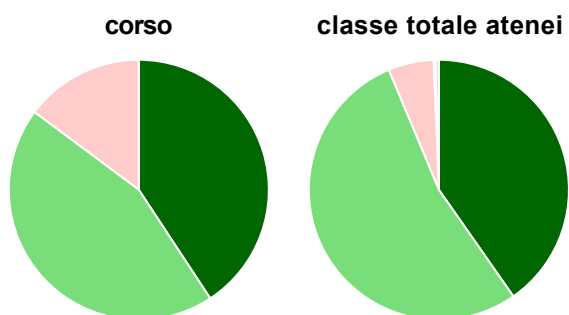
	corso	classe totale atenei
■ decisamente sì	63,0%	53,8%
■ più sì che no	29,6%	38,4%
■ più no che sì	7,4%	5,7%
■ decisamente no	-	1,7%
■ non rispondono	-	0,4%
Totale	100%	100%

Hanno ritenuto l'organizzazione degli esami (appelli, orari, informazioni, prenotazioni, ...) soddisfacente



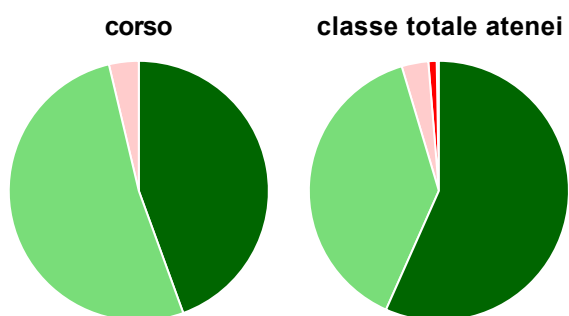
	corso	classe totale atenei
sempre o quasi sempre	70,4%	47,6%
per più della metà degli esami	29,6%	41,0%
per meno della metà degli esami	-	9,2%
mai o quasi mai	-	1,8%
non rispondono	-	0,3%
Totale	100%	100%

Sono soddisfatti dei rapporti con i docenti in generale



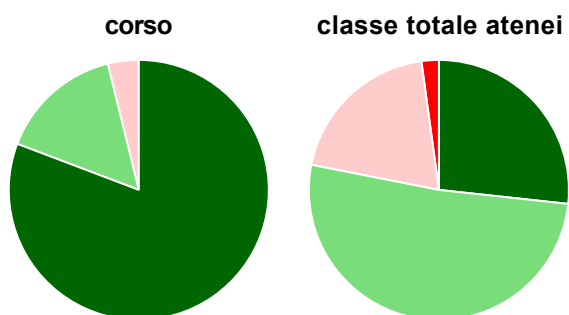
	corso	classe totale atenei
decisamente sì	40,7%	40,3%
più sì che no	44,4%	53,4%
più no che sì	14,8%	5,7%
decisamente no	-	0,2%
non rispondono	-	0,4%
Totale	100%	100%

Sono complessivamente soddisfatti del corso di laurea



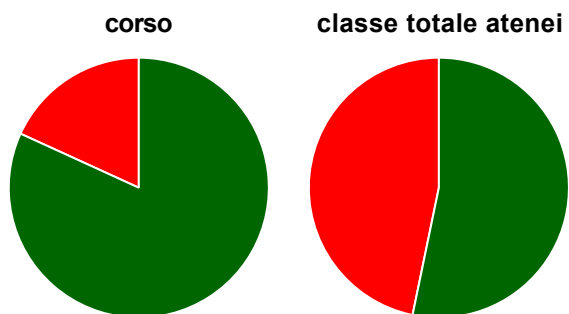
	corso	classe totale atenei
decisamente sì	44,4%	56,7%
più sì che no	51,9%	38,7%
più no che sì	3,7%	3,3%
decisamente no	-	1,0%
non rispondono	-	0,3%
Totale	100%	100%

Valutazione delle aule



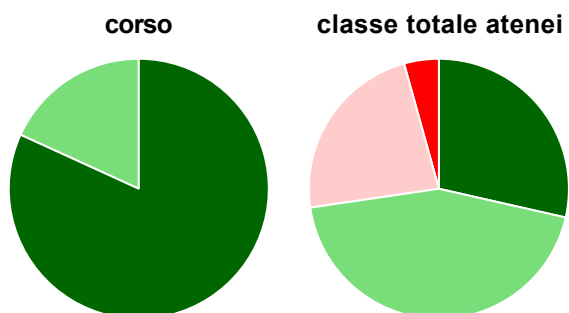
	corso	classe totale atenei
Hanno utilizzato le aule:	96,3%	98,3%
Valutazione (per 100 fruitori):		
sempre o quasi sempre adeguate	80,8%	26,7%
spesso adeguate	15,4%	51,4%
raramente adeguate	3,8%	19,7%
mai adeguate	-	2,2%
Totale	100%	100%

Valutazione delle postazioni informatiche



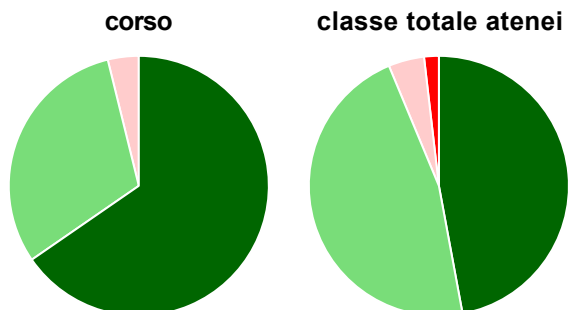
	corso	classe totale atenei
Hanno utilizzato le postazioni informatiche:	81,5%	58,6%
Valutazione (per 100 fruitori):		
in numero adeguato	81,8%	53,2%
in numero inadeguato	18,2%	46,8%
Totale	100%	100%

Valutazione delle attrezzature per le altre attività didattiche (laboratori, attività pratiche, ...)



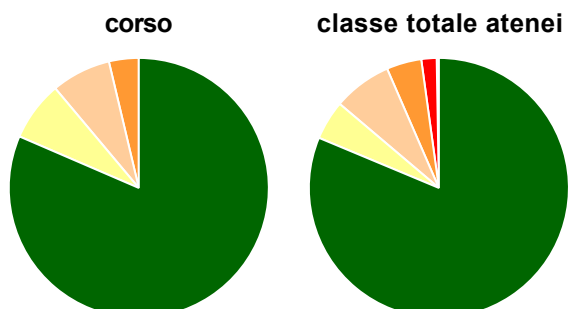
	corso	classe totale atenei
Hanno utilizzato le attrezzature per le altre attività didattiche (laboratori, attività pratiche, ...):	40,7%	66,7%
Valutazione (per 100 fruitori):		
sempre o quasi sempre adeguate	81,8%	28,5%
spesso adeguate	18,2%	44,1%
raramente adeguate	-	23,0%
mai adeguate	-	4,3%
Totale	100%	100%

Valutazione dei servizi di biblioteca (prestito/consultazione, orari di apertura, ...)



	corso	classe totale atenei
Hanno utilizzato i servizi di biblioteca (prestito/consultazione, orari di apertura, ...):	96,3%	97,8%
Valutazione (per 100 fruitori):		
decisamente positiva	65,4%	47,1%
abbastanza positiva	30,8%	46,6%
abbastanza negativa	3,8%	4,4%
decisamente negativa	-	1,8%
Totale	100%	100%

Si iscriverebbero di nuovo all'università?



	corso	classe totale atenei
sì, allo stesso corso dell'Ateneo	81,5%	81,3%
sì, ma ad un altro corso dell'Ateneo	7,4%	4,9%
sì, allo stesso corso, ma in un altro Ateneo	7,4%	7,3%
sì, ma ad un altro corso e in un altro Ateneo	3,7%	4,4%
non si iscriverebbero più all'università	-	1,9%
non rispondono	-	0,3%
Totale	100%	100%

Condizione occupazionale

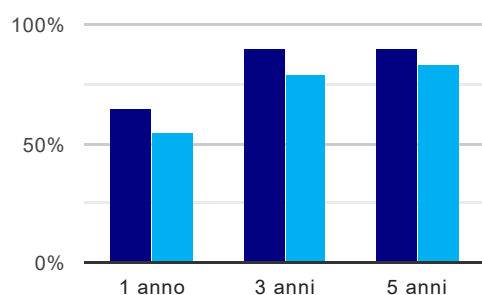
Anno di indagine: **2019**
dati aggiornati ad aprile 2020

Ateneo: **Università degli Studi di TRENTO - laurea magistrale biennale**
Classe: **filologia moderna (LM-14)**
Corso: **filologia e critica letteraria (LM-14)**

(valori assoluti)	Laureati	Intervistati	Collettivo esaminato ^(b)	
Laureati del 2018 a 1 anno:	42	30	20	scheda di dettaglio
Laureati del 2016 a 3 anni:	42	30	20	scheda di dettaglio
Laureati del 2014 a 5 anni:	43	30	20	scheda di dettaglio

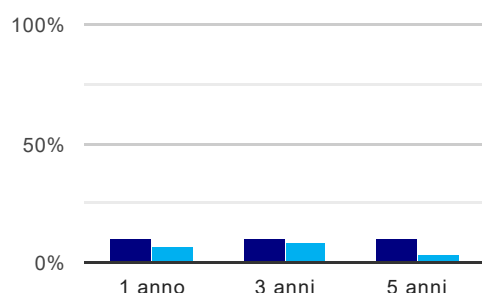
(b) Per una migliore confrontabilità della documentazione, si riportano i dati relativi ai **solli laureati che non lavoravano al momento della laurea**.

Tasso di occupazione⁽¹⁾



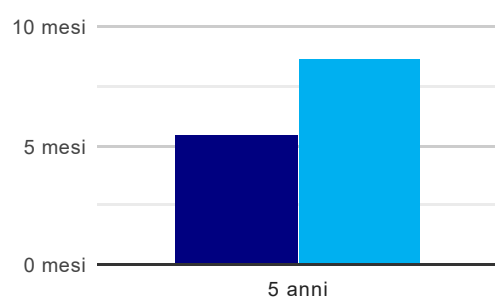
	1 anno	3 anni	5 anni
corso	65,0%	90,0%	90,0%
classe totale atenei	55,2%	79,2%	83,3%

Laureati che non lavorano, non cercano lavoro, ma sono impegnati in un corso universitario o in un tirocinio/praticantato⁽²⁾



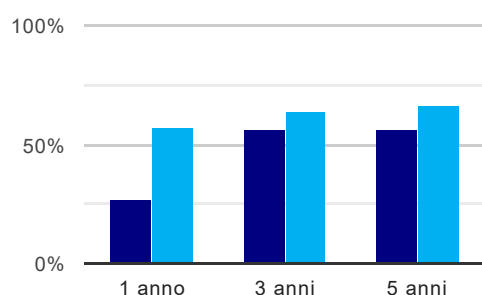
	1 anno	3 anni	5 anni
corso	10,0%	10,0%	10,0%
classe totale atenei	7,5%	7,7%	3,0%

Tempi di ingresso nel mercato del lavoro, dall'inizio della ricerca al reperimento del primo lavoro (medie, in mesi)



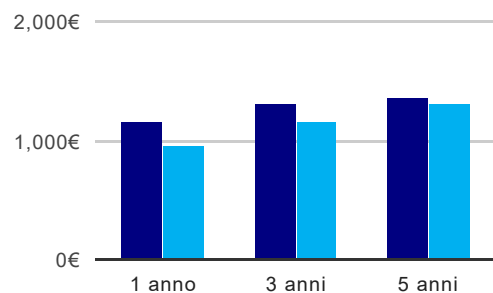
	1 anno	3 anni	5 anni
corso			5,4 mesi
classe totale atenei			8,7 mesi

Occupati che, nel lavoro, utilizzano in misura elevata le competenze acquisite con la laurea



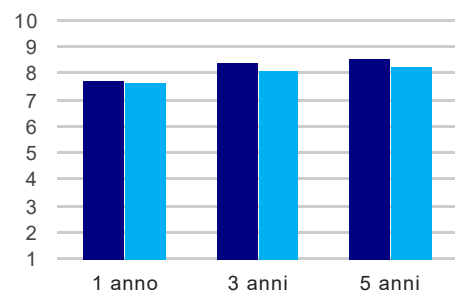
	1 anno	3 anni	5 anni
corso	27,3%	56,3%	56,3%
classe totale atenei	56,9%	63,8%	66,5%

Retribuzione mensile netta (medie, in euro)



	1 anno	3 anni	5 anni
corso	1.158€	1.313€	1.365€
classe totale atenei	966€	1.167€	1.305€

Soddisfazione per il lavoro svolto (medie, scala 1-10)



	1 anno	3 anni	5 anni
corso	7,7	8,4	8,6
classe totale atenei	7,7	8,1	8,2

(1) sono considerati occupati tutti coloro che dichiarano di svolgere una qualsiasi attività, anche di formazione o non in regola, purché retribuita.

(2) sono compresi quanti risultano impegnati in dottorati di ricerca, scuole di specializzazione, master universitari e, per i laureati di primo livello, altri corsi di laurea (di qualunque tipo, compresi i corsi attivati presso una delle Istituzioni di Alta Formazione Artistica e Musicale).

Scheda Unica Annuale - Soddisfazione per il corso di studio concluso e condizione occupazionale dei laureati

Opzioni:

I dati **non includono** i laureati di corsi equivalenti del 509.
 I dati sono confrontati con il totale della **classe di laurea** della medesima ripartizione territoriale.

Soddisfazione per il corso di studio concluso

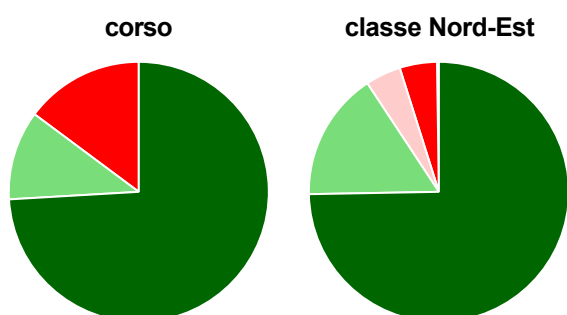
dati aggiornati ad aprile 2020

Ateneo: **Università degli Studi di TRENTO - laurea magistrale biennale**
 Classe: **filologia moderna (LM-14)**
 Corso: **filologia e critica letteraria (LM-14)**
 Ripartizione territoriale sede del corso: **Nord-Est**

Laureati nell'anno solare 2019 (*valori assoluti*)
 Laureati: **40**
 Intervistati: **35**
 Collettivo esaminato^(a): **30** [scheda di dettaglio](#)

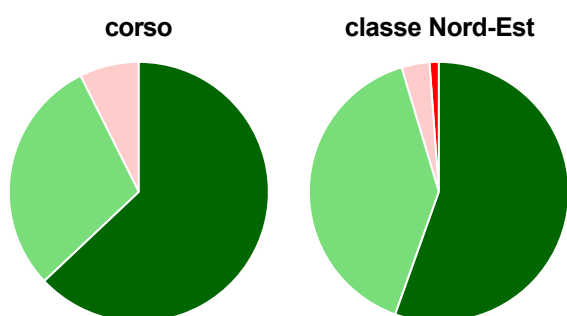
(a) Per una migliore confrontabilità della documentazione, si riportano i dati relativi ai **solli laureati che si sono iscritti al corso di laurea in anni recenti**, cioè a partire dal 2016: 30 di cui 27 intervistati.

Hanno frequentato regolarmente



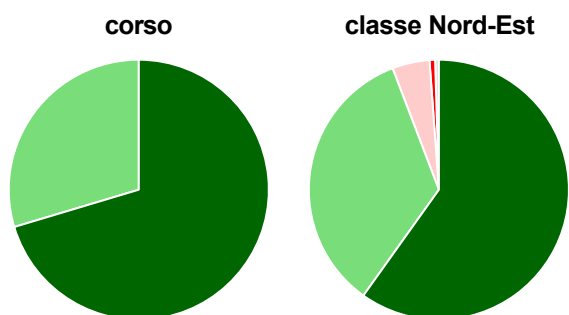
	corso	classe Nord-Est
più del 75% degli insegnamenti previsti	74,1%	74,7%
tra il 50% e il 75%	11,1%	16,0%
tra il 25% e il 50%	-	4,4%
meno del 25%	14,8%	4,6%
non rispondono	-	0,2%
Totale	100%	100%

Hanno ritenuto il carico di studio degli insegnamenti adeguato alla durata del corso di studio



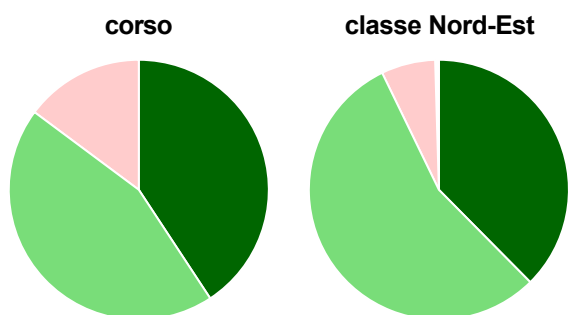
	corso	classe Nord-Est
decisamente sì	63,0%	55,5%
più sì che no	29,6%	39,9%
più no che sì	7,4%	3,5%
decisamente no	-	1,2%
non rispondono	-	-
Totale	100%	100%

Hanno ritenuto l'organizzazione degli esami (appelli, orari, informazioni, prenotazioni, ...) soddisfacente



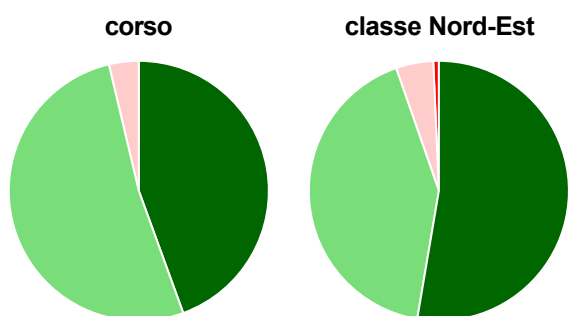
	corso	classe Nord-Est
sempre o quasi sempre	70,4%	59,9%
per più della metà degli esami	29,6%	34,3%
per meno della metà degli esami	-	4,6%
mai o quasi mai	-	0,7%
non rispondono	-	0,5%
Totale	100%	100%

Sono soddisfatti dei rapporti con i docenti in generale



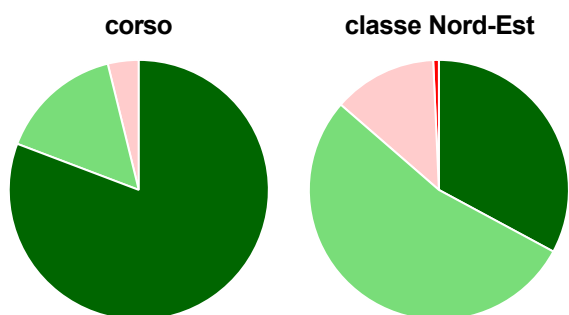
	corso	classe Nord-Est
decisamente sì	40,7%	37,6%
più sì che no	44,4%	55,2%
più no che sì	14,8%	6,7%
decisamente no	-	0,2%
non rispondono	-	0,2%
Totale	100%	100%

Sono complessivamente soddisfatti del corso di laurea



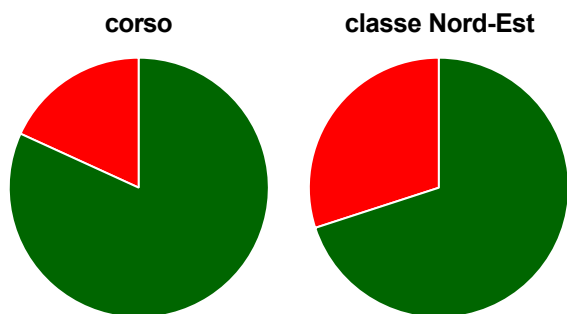
	corso	classe Nord-Est
decisamente sì	44,4%	52,7%
più sì che no	51,9%	42,0%
più no che sì	3,7%	4,6%
decisamente no	-	0,7%
non rispondono	-	-
Totale	100%	100%

Valutazione delle aule



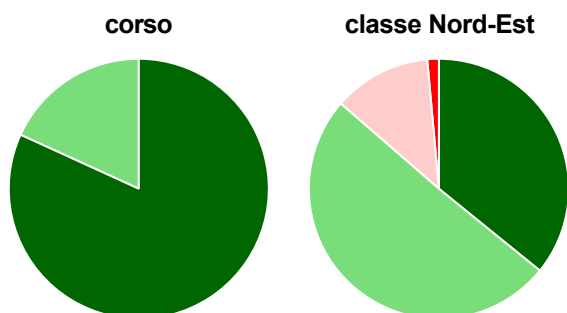
	corso	classe Nord-Est
Hanno utilizzato le aule:	96,3%	98,8%
Valutazione (per 100 fruitori):		
sempre o quasi sempre adeguate	80,8%	32,9%
spesso adeguate	15,4%	53,5%
raramente adeguate	3,8%	12,9%
mai adeguate	-	0,7%
Totale	100%	100%

Valutazione delle postazioni informatiche



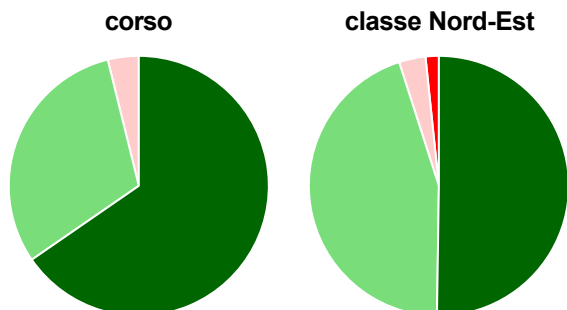
	corso	classe Nord-Est
Hanno utilizzato le postazioni informatiche:	81,5%	65,0%
Valutazione (per 100 fruitori):		
in numero adeguato	81,8%	70,0%
in numero inadeguato	18,2%	30,0%
Totale	100%	100%

Valutazione delle attrezzature per le altre attività didattiche (laboratori, attività pratiche, ...)



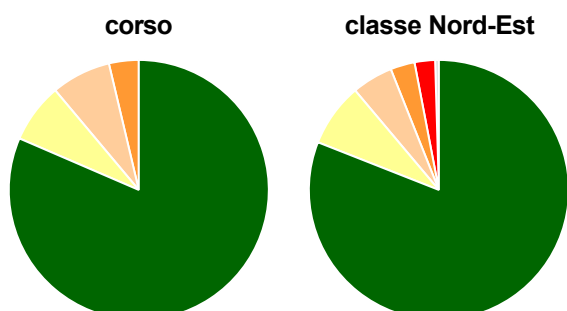
	corso	classe Nord-Est
Hanno utilizzato le attrezzature per le altre attività didattiche (laboratori, attività pratiche, ...):	40,7%	64,7%
Valutazione (per 100 fruitori):		
sempre o quasi sempre adeguate	81,8%	35,8%
spesso adeguate	18,2%	50,5%
raramente adeguate	-	12,2%
mai adeguate	-	1,4%
Totale	100%	100%

Valutazione dei servizi di biblioteca (prestito/consultazione, orari di apertura, ...)



	corso	classe Nord-Est
Hanno utilizzato i servizi di biblioteca (prestito/consultazione, orari di apertura, ...):	96,3%	98,4%
Valutazione (per 100 fruitori):		
decisamente positiva	65,4%	50,2%
abbastanza positiva	30,8%	44,8%
abbastanza negativa	3,8%	3,3%
decisamente negativa	-	1,7%
Totale	100%	100%

Si iscriverebbero di nuovo all'università?



	corso	classe Nord-Est
sì, allo stesso corso dell'Ateneo	81,5%	81,0%
sì, ma ad un altro corso dell'Ateneo	7,4%	7,9%
sì, allo stesso corso, ma in un altro Ateneo	7,4%	5,1%
sì, ma ad un altro corso e in un altro Ateneo	3,7%	3,0%
non si iscriverebbero più all'università	-	2,6%
non rispondono	-	0,5%
Totale	100%	100%

Condizione occupazionale

Anno di indagine: **2019**
dati aggiornati ad aprile 2020

Ateneo: **Università degli Studi di TRENTO - laurea magistrale biennale**

Classe: **filologia moderna (LM-14)**

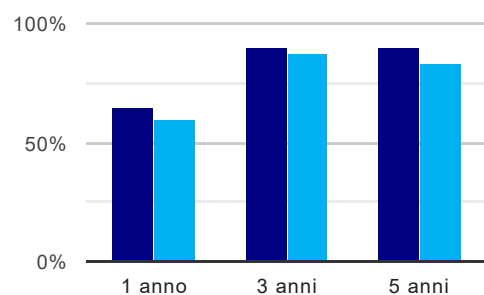
Corso: **filologia e critica letteraria (LM-14)**

Ripartizione territoriale sede del corso: **Nord-Est**

(valori assoluti)	Laureati	Intervistati	Collettivo esaminato ^(b)	
Laureati del 2018 a 1 anno:	42	30	20	scheda di dettaglio
Laureati del 2016 a 3 anni:	42	30	20	scheda di dettaglio
Laureati del 2014 a 5 anni:	43	30	20	scheda di dettaglio

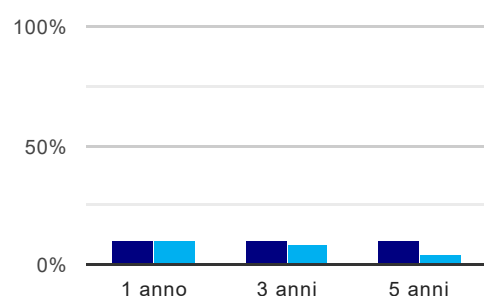
(b) Per una migliore confrontabilità della documentazione, si riportano i dati relativi ai **solli laureati che non lavoravano al momento della laurea**.

Tasso di occupazione⁽¹⁾



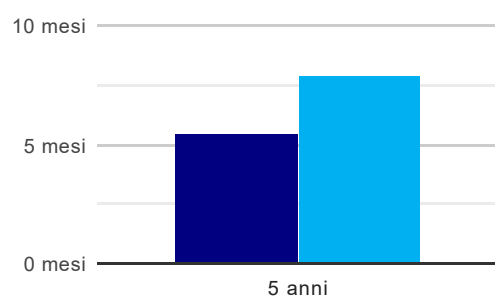
	1 anno	3 anni	5 anni
corso	65,0%	90,0%	90,0%
classe Nord-Est	59,9%	87,1%	82,6%

Laureati che non lavorano, non cercano lavoro, ma sono impegnati in un corso universitario o in un tirocinio/praticantato⁽²⁾



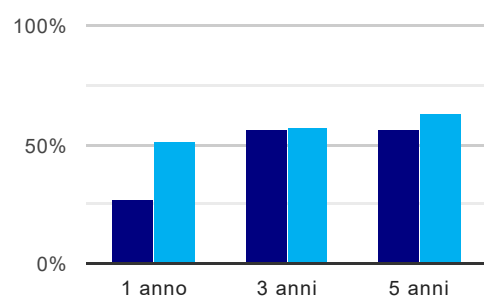
	1 anno	3 anni	5 anni
corso	10,0%	10,0%	10,0%
classe Nord-Est	10,0%	8,3%	3,6%

Tempi di ingresso nel mercato del lavoro, dall'inizio della ricerca al reperimento del primo lavoro (medie, in mesi)



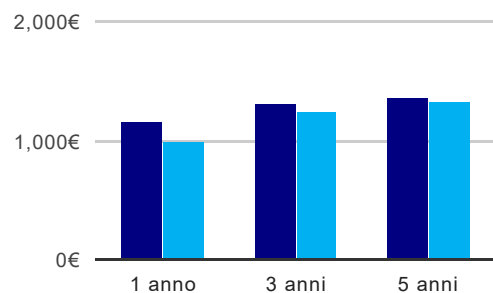
	1 anno	3 anni	5 anni
corso			5,4 mesi
classe Nord-Est			7,9 mesi

Occupati che, nel lavoro, utilizzano in misura elevata le competenze acquisite con la laurea



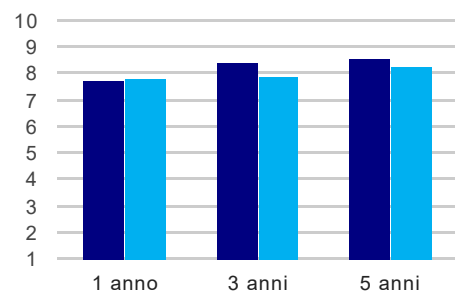
	1 anno	3 anni	5 anni
corso	27,3%	56,3%	56,3%
classe Nord-Est	50,7%	57,4%	63,4%

Retribuzione mensile netta (medie, in euro)



	1 anno	3 anni	5 anni
corso	1.158€	1.313€	1.365€
classe Nord-Est	998€	1.236€	1.323€

Soddisfazione per il lavoro svolto (medie, scala 1-10)



	1 anno	3 anni	5 anni
corso	7,7	8,4	8,6
classe Nord-Est	7,8	7,9	8,3

(1) sono considerati occupati tutti coloro che dichiarano di svolgere una qualsiasi attività, anche di formazione o non in regola, purché retribuita.

(2) sono compresi quanti risultano impegnati in dottorati di ricerca, scuole di specializzazione, master universitari e, per i laureati di primo livello, altri corsi di laurea (di qualunque tipo, compresi i corsi attivati presso una delle Istituzioni di Alta Formazione Artistica e Musicale).