

Scheda Unica Annuale - Soddisfazione per il corso di studio concluso e condizione occupazionale dei laureati

Opzioni:

I dati **non includono** i laureati di corsi equivalenti del 509.
 I dati sono confrontati con il totale della **classe di laurea** del complesso degli atenei.

Soddisfazione per il corso di studio concluso

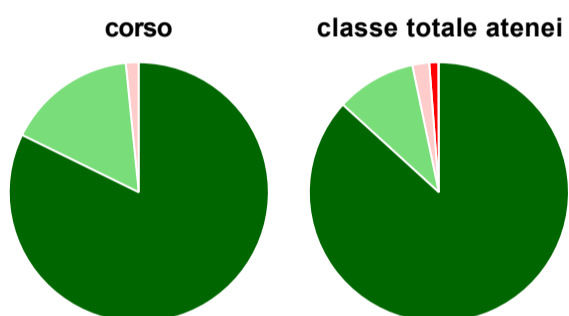
dati aggiornati ad aprile 2019

Ateneo: **Università degli Studi di TRENTO - laurea di primo livello**
 Classe: **scienze e tecnologie fisiche (L-30)**
 Corso: **fisica (L-30)**

Laureati nell'anno solare 2018 (*valori assoluti*)
 Laureati: **68**
 Intervistati: **66**
 Collettivo esaminato^(a): **63** [scheda di dettaglio](#)

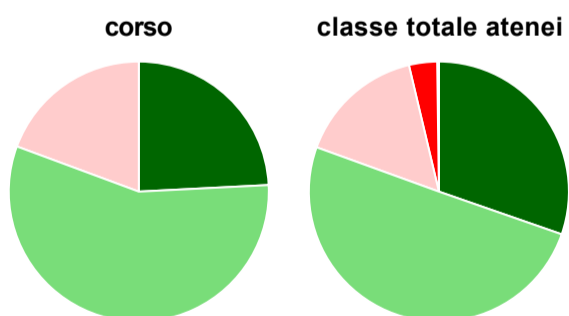
(a) Per una migliore confrontabilità della documentazione, si riportano i dati relativi ai **solli laureati che si sono iscritti al corso di laurea in anni recenti**, cioè a partire dal 2014: 63 di cui 62 intervistati.

Hanno frequentato regolarmente



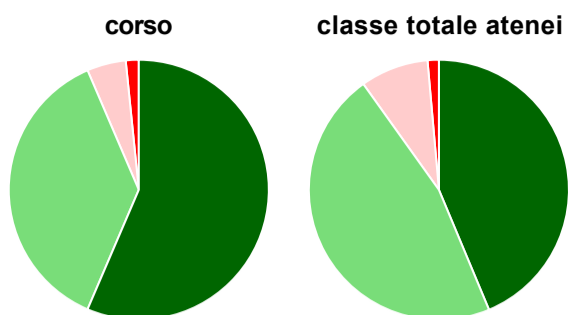
	corso	classe totale atenei
■ più del 75% degli insegnamenti previsti	82,3%	86,8%
■ tra il 50% e il 75%	16,1%	9,9%
■ tra il 25% e il 50%	1,6%	2,1%
■ meno del 25%	-	1,1%
■ non rispondono	-	0,1%
Totale	100%	100%

Hanno ritenuto il carico di studio degli insegnamenti adeguato alla durata del corso di studio



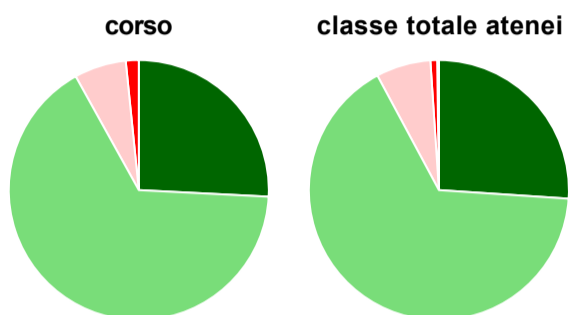
	corso	classe totale atenei
■ decisamente sì	24,2%	30,3%
■ più sì che no	56,5%	50,2%
■ più no che sì	19,4%	15,8%
■ decisamente no	-	3,5%
■ non rispondono	-	0,2%
Totale	100%	100%

Hanno ritenuto l'organizzazione degli esami (appelli, orari, informazioni, prenotazioni, ...) soddisfacente



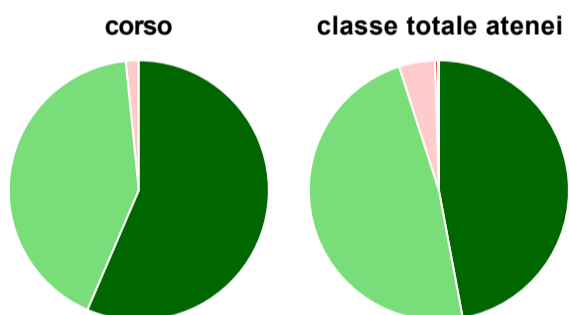
	corso	classe totale atenei
sempre o quasi sempre	56,5%	43,7%
per più della metà degli esami	37,1%	46,4%
per meno della metà degli esami	4,8%	8,5%
mai o quasi mai	1,6%	1,4%
non rispondono	-	-
Totale	100%	100%

Sono soddisfatti dei rapporti con i docenti in generale



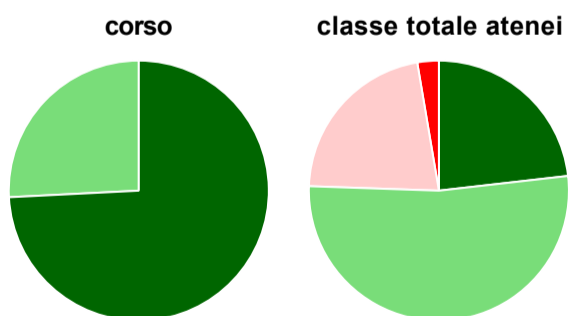
	corso	classe totale atenei
decisamente sì	25,8%	26,1%
più sì che no	66,1%	66,1%
più no che sì	6,5%	6,8%
decisamente no	1,6%	0,8%
non rispondono	-	0,2%
Totale	100%	100%

Sono complessivamente soddisfatti del corso di laurea



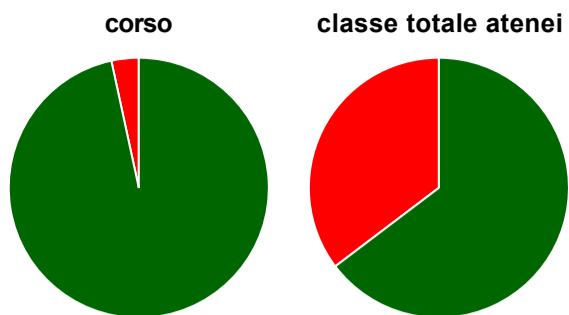
	corso	classe totale atenei
decisamente sì	56,5%	47,1%
più sì che no	41,9%	48,0%
più no che sì	1,6%	4,5%
decisamente no	-	0,4%
non rispondono	-	0,1%
Totale	100%	100%

Valutazione delle aule



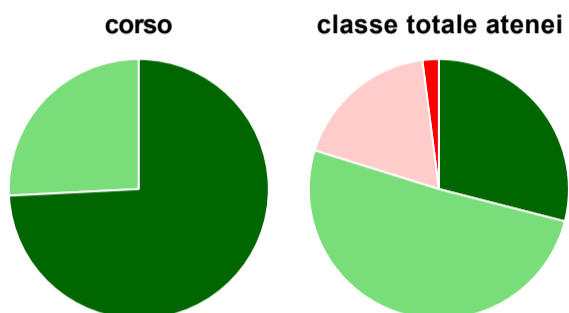
	corso	classe totale atenei
Hanno utilizzato le aule:	100,0%	99,6%
Valutazione (per 100 fruitori):		
sempre o quasi sempre adeguate	74,2%	23,2%
spesso adeguate	25,8%	52,4%
raramente adeguate	-	21,8%
mai adeguate	-	2,7%
Totale	100%	100%

Valutazione delle postazioni informatiche



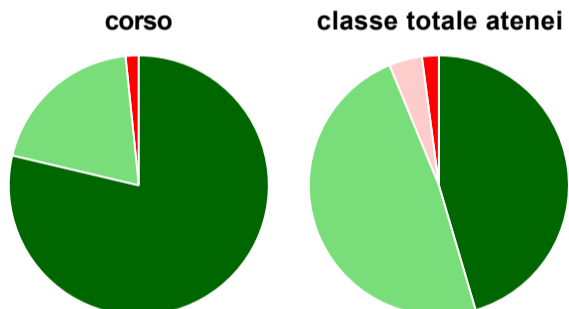
	corso	classe totale atenei
Hanno utilizzato le postazioni informatiche:	95,2%	89,2%
Valutazione (per 100 fruitori):		
in numero adeguato	96,6%	64,7%
in numero inadeguato	3,4%	35,3%
Totale	100%	100%

Valutazione delle attrezzature per le altre attività didattiche (laboratori, attività pratiche, ...)



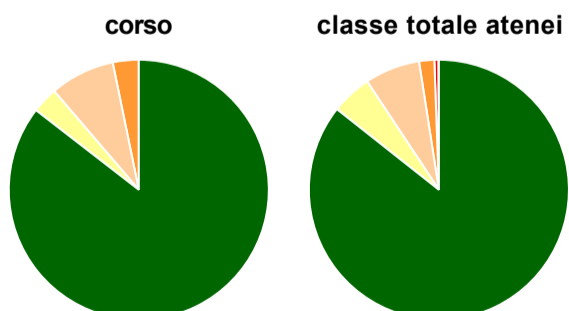
	corso	classe totale atenei
Hanno utilizzato le attrezzature per le altre attività didattiche (laboratori, attività pratiche, ...):	100,0%	99,5%
Valutazione (per 100 fruitori):		
sempre o quasi sempre adeguate	74,2%	29,0%
spesso adeguate	25,8%	50,8%
raramente adeguate	-	18,2%
mai adeguate	-	2,0%
Totale	100%	100%

Valutazione dei servizi di biblioteca (prestito/consultazione, orari di apertura, ...)



	corso	classe totale atenei
Hanno utilizzato i servizi di biblioteca (prestito/consultazione, orari di apertura, ...):	98,4%	86,8%
Valutazione (per 100 fruitori):		
decisamente positiva	78,7%	45,4%
abbastanza positiva	19,7%	48,3%
abbastanza negativa	-	4,1%
decisamente negativa	1,6%	2,1%
Totale	100%	100%

Si iscriverebbero di nuovo all'università?



	corso	classe totale atenei
si, allo stesso corso dell'Ateneo	85,5%	85,6%
si, ma ad un altro corso dell'Ateneo	3,2%	5,0%
si, allo stesso corso, ma in un altro Ateneo	8,1%	6,9%
si, ma ad un altro corso e in un altro Ateneo	3,2%	1,9%
non si iscriverebbero più all'università	-	0,5%
non rispondono	-	0,1%
Totale	100%	100%

Condizione occupazionale

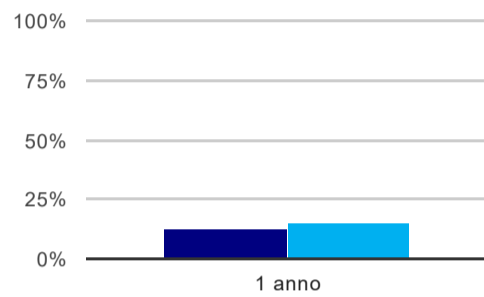
Anno di indagine: **2018**
dati aggiornati ad aprile 2019

Ateneo: **Università degli Studi di TRENTO - laurea di primo livello**
Classe: **scienze e tecnologie fisiche (L-30)**
Corso: **fisica (L-30)**

(valori assoluti)	Laureati	Intervistati	Collettivo esaminato ^(b)
Laureati del 2017 a 1 anno:	52	36	30 scheda di dettaglio

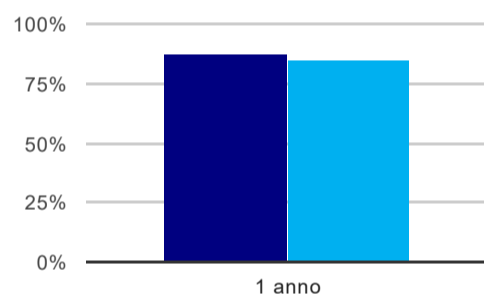
^(b) Per una migliore confrontabilità della documentazione, si riportano i dati relativi ai **solli laureati che non lavoravano al momento della laurea**.

Tasso di occupazione⁽¹⁾



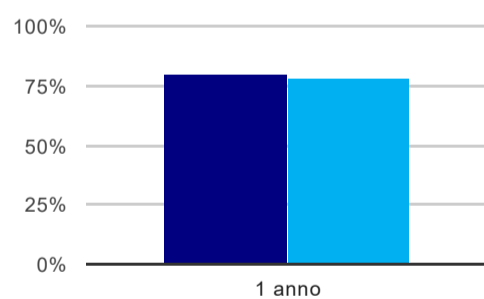
	1 anno
corso	13,3%
classe totale atenei	15,4%

Laureati attualmente iscritti ad un corso di laurea magistrale⁽²⁾



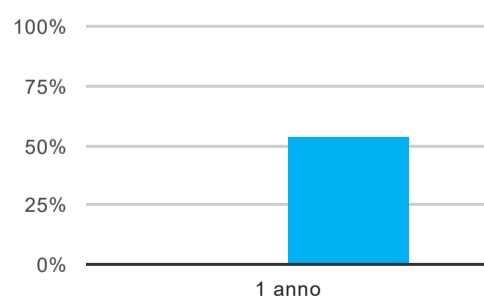
	1 anno
corso	86,7%
classe totale atenei	84,8%

Laureati che non lavorano, non cercano lavoro, ma sono impegnati in un corso universitario o in un tirocinio/praticantato⁽³⁾



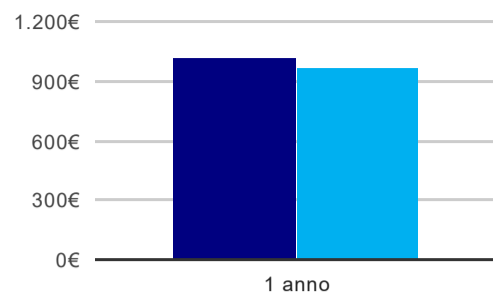
	1 anno
corso	80,0%
classe totale atenei	77,9%

Occupati che, nel lavoro, utilizzano in misura elevata le competenze acquisite con la laurea



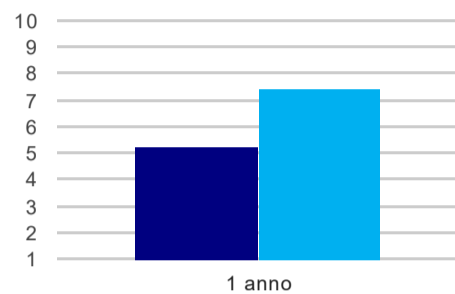
	1 anno
corso	-
classe totale atenei	54,3%

Retribuzione mensile netta (medie, in euro)



	1 anno
corso	1.019€
classe totale atenei	963€

Soddisfazione per il lavoro svolto (medie, scala 1-10)



	1 anno
corso	5,3
classe totale atenei	7,4

(1) sono considerati occupati tutti coloro che dichiarano di svolgere una qualsiasi attività, anche di formazione o non in regola, purché retribuita.

(2) sono considerati anche i laureati iscritti ad un corso a ciclo unico, al corso in Scienze della Formazione primaria, nonché ad un corso di secondo livello presso una delle Istituzioni di Alta Formazione Artistica e Musicale.

(3) sono compresi quanti risultano impegnati in dottorati di ricerca, scuole di specializzazione, master universitari e, per i laureati di primo livello, altri corsi di laurea (di qualunque tipo, compresi i corsi attivati presso una delle Istituzioni di Alta Formazione Artistica e Musicale).

Scheda Unica Annuale - Soddisfazione per il corso di studio concluso e condizione occupazionale dei laureati

Opzioni:

I dati **non includono** i laureati di corsi equivalenti del 509.
 I dati sono confrontati con il totale della **classe di laurea** della medesima ripartizione territoriale.

Soddisfazione per il corso di studio concluso

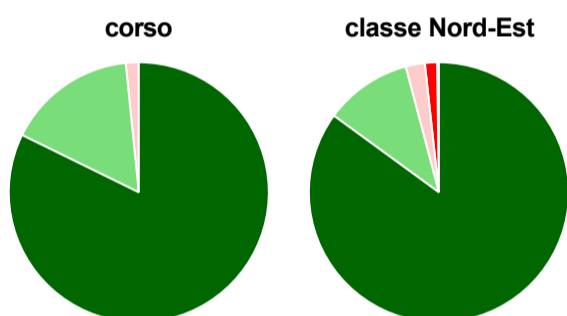
dati aggiornati ad aprile 2019

Ateneo: **Università degli Studi di TRENTO - laurea di primo livello**
 Classe: **scienze e tecnologie fisiche (L-30)**
 Corso: **fisica (L-30)**
 Ripartizione territoriale sede del corso: **Nord-Est**

Laureati nell'anno solare 2018 (*valori assoluti*)
 Laureati: **68**
 Intervistati: **66**
 Collettivo esaminato^(a): **63** [scheda di dettaglio](#)

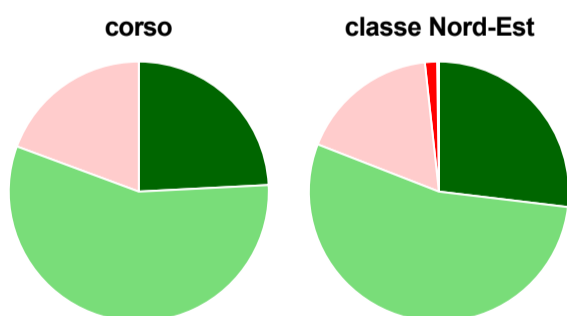
(a) Per una migliore confrontabilità della documentazione, si riportano i dati relativi ai **solli laureati che si sono iscritti al corso di laurea in anni recenti**, cioè a partire dal 2014: 63 di cui 62 intervistati.

Hanno frequentato regolarmente



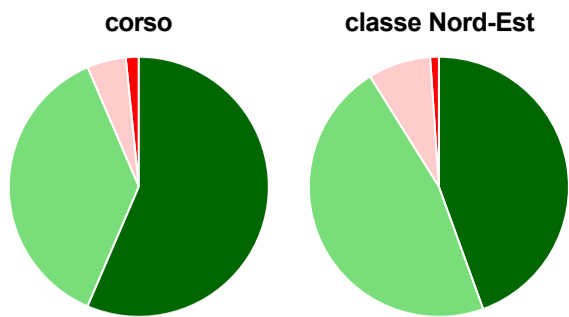
	corso	classe Nord-Est
più del 75% degli insegnamenti previsti	82,3%	85,0%
tra il 50% e il 75%	16,1%	10,8%
tra il 25% e il 50%	1,6%	2,4%
meno del 25%	-	1,5%
non rispondono	-	0,2%
Totale	100%	100%

Hanno ritenuto il carico di studio degli insegnamenti adeguato alla durata del corso di studio



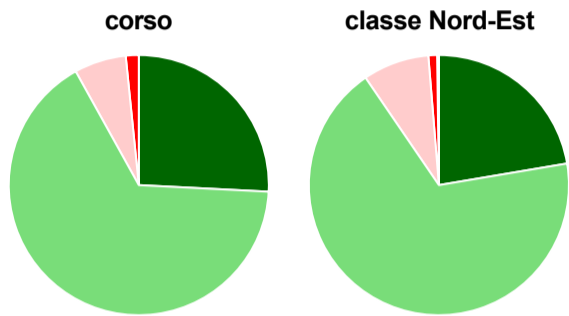
	corso	classe Nord-Est
decisamente sì	24,2%	26,9%
più sì che no	56,5%	54,0%
più no che sì	19,4%	17,4%
decisamente no	-	1,5%
non rispondono	-	0,2%
Totale	100%	100%

Hanno ritenuto l'organizzazione degli esami (appelli, orari, informazioni, prenotazioni, ...) soddisfacente



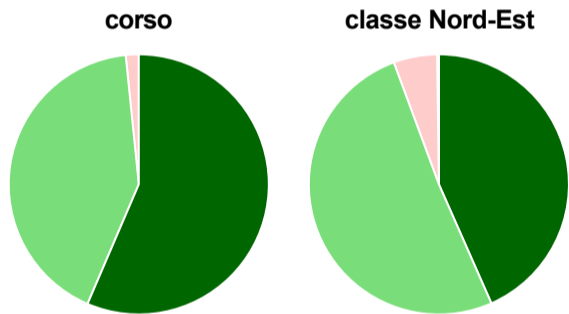
	corso	classe Nord-Est
sempre o quasi sempre	56,5%	44,5%
per più della metà degli esami	37,1%	46,6%
per meno della metà degli esami	4,8%	7,8%
mai o quasi mai	1,6%	1,1%
non rispondono	-	-
Totale	100%	100%

Sono soddisfatti dei rapporti con i docenti in generale



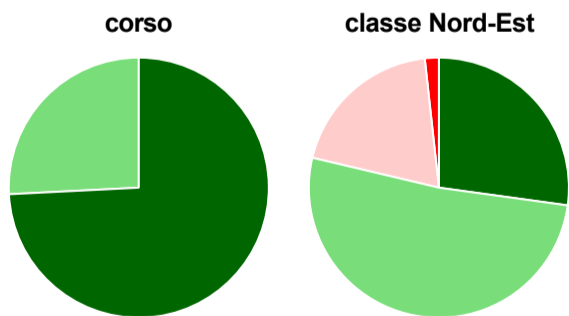
	corso	classe Nord-Est
decisamente sì	25,8%	22,3%
più sì che no	66,1%	68,1%
più no che sì	6,5%	8,2%
decisamente no	1,6%	1,1%
non rispondono	-	0,2%
Totale	100%	100%

Sono complessivamente soddisfatti del corso di laurea



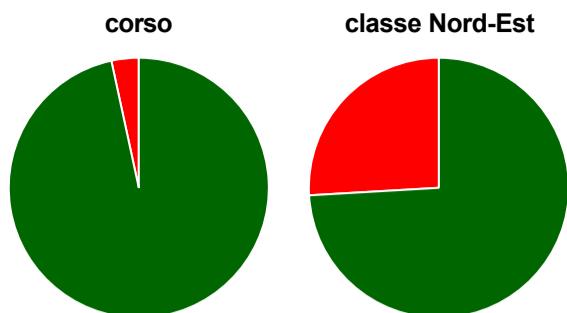
	corso	classe Nord-Est
decisamente sì	56,5%	43,4%
più sì che no	41,9%	51,0%
più no che sì	1,6%	5,4%
decisamente no	-	-
non rispondono	-	0,2%
Totale	100%	100%

Valutazione delle aule



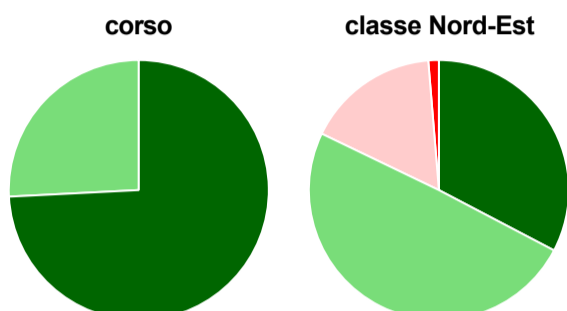
	corso	classe Nord-Est
Hanno utilizzato le aule:	100,0%	99,8%
Valutazione (per 100 fruitori):		
sempre o quasi sempre adeguate	74,2%	27,2%
spesso adeguate	25,8%	51,5%
raramente adeguate	-	19,6%
mai adeguate	-	1,7%
Totale	100%	100%

Valutazione delle postazioni informatiche



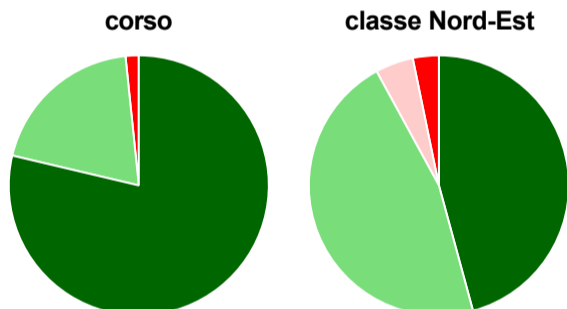
	corso	classe Nord-Est
Hanno utilizzato le postazioni informatiche:	95,2%	87,9%
Valutazione (per 100 fruitori):		
in numero adeguato	96,6%	74,1%
in numero inadeguato	3,4%	25,9%
Totale	100%	100%

Valutazione delle attrezzature per le altre attività didattiche (laboratori, attività pratiche, ...)



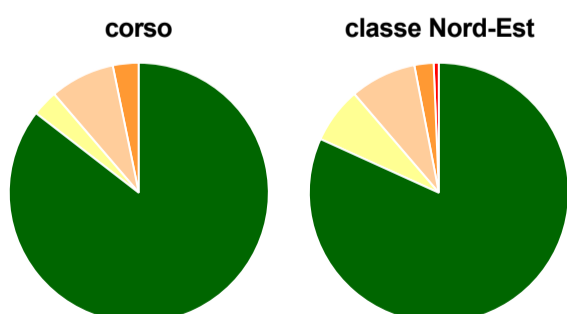
	corso	classe Nord-Est
Hanno utilizzato le attrezzature per le altre attività didattiche (laboratori, attività pratiche, ...):	100,0%	99,6%
Valutazione (per 100 fruitori):		
sempre o quasi sempre adeguate	74,2%	32,7%
spesso adeguate	25,8%	49,5%
raramente adeguate	-	16,6%
mai adeguate	-	1,3%
Totale	100%	100%

Valutazione dei servizi di biblioteca (prestito/consultazione, orari di apertura, ...)



	corso	classe Nord-Est
Hanno utilizzato i servizi di biblioteca (prestito/consultazione, orari di apertura, ...):	98,4%	87,2%
Valutazione (per 100 fruitori):		
decisamente positiva	78,7%	45,8%
abbastanza positiva	19,7%	46,3%
abbastanza negativa	-	4,7%
decisamente negativa	1,6%	3,2%
Totale	100%	100%

Si iscriverebbero di nuovo all'università?



	corso	classe Nord-Est
sì, allo stesso corso dell'Ateneo	85,5%	81,8%
sì, ma ad un altro corso dell'Ateneo	3,2%	6,9%
sì, allo stesso corso, ma in un altro Ateneo	8,1%	8,2%
sì, ma ad un altro corso e in un altro Ateneo	3,2%	2,4%
non si iscriverebbero più all'università	-	0,7%
non rispondono	-	-
Totale	100%	100%

Condizione occupazionale

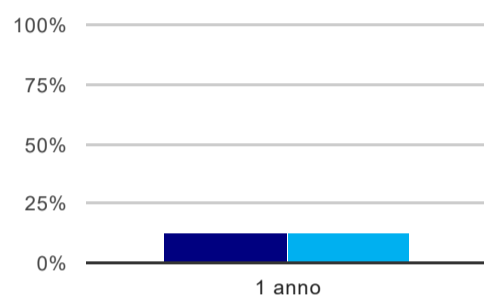
Anno di indagine: **2018**
dati aggiornati ad aprile 2019

Ateneo: **Università degli Studi di TRENTO - laurea di primo livello**
Classe: **scienze e tecnologie fisiche (L-30)**
Corso: **fisica (L-30)**
Ripartizione territoriale sede del corso: **Nord-Est**

(valori assoluti)	Laureati	Intervistati	Collettivo esaminato ^(b)	
Laureati del 2017 a 1 anno:	52	36	30	scheda di dettaglio

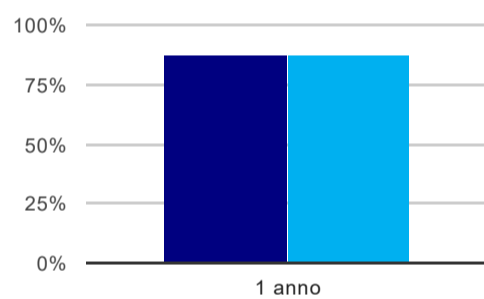
^(b) Per una migliore confrontabilità della documentazione, si riportano i dati relativi ai **solli laureati che non lavoravano al momento della laurea**.

Tasso di occupazione⁽¹⁾



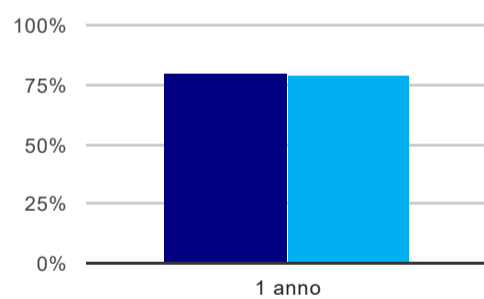
	1 anno
corso	13,3%
classe Nord-Est	13,1%

Laureati attualmente iscritti ad un corso di laurea magistrale⁽²⁾



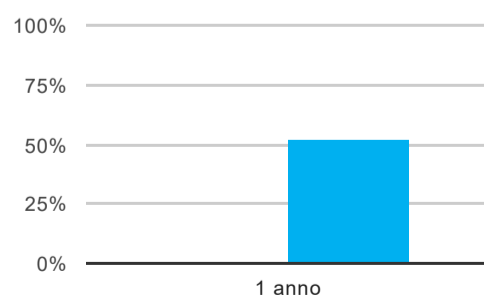
	1 anno
corso	86,7%
classe Nord-Est	86,9%

Laureati che non lavorano, non cercano lavoro, ma sono impegnati in un corso universitario o in un tirocinio/praticantato⁽³⁾



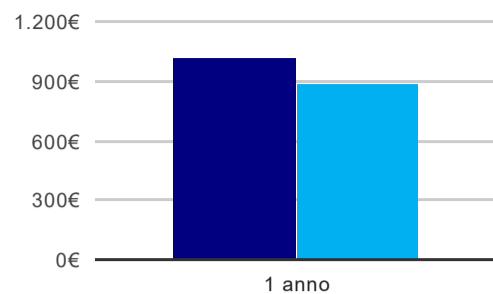
	1 anno
corso	80,0%
classe Nord-Est	79,2%

Occupati che, nel lavoro, utilizzano in misura elevata le competenze acquisite con la laurea



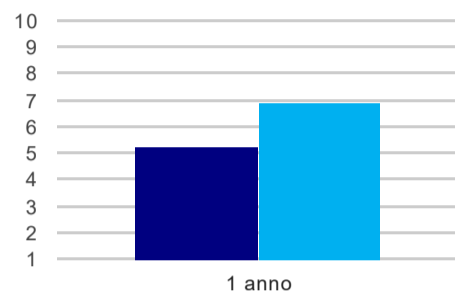
	1 anno
corso	-
classe Nord-Est	51,7%

Retribuzione mensile netta (medie, in euro)



	1 anno
corso	1.019€
classe Nord-Est	883€

Soddisfazione per il lavoro svolto (medie, scala 1-10)



	1 anno
corso	5,3
classe Nord-Est	6,9

(1) sono considerati occupati tutti coloro che dichiarano di svolgere una qualsiasi attività, anche di formazione o non in regola, purché retribuita.

(2) sono considerati anche i laureati iscritti ad un corso a ciclo unico, al corso in Scienze della Formazione primaria, nonché ad un corso di secondo livello presso una delle Istituzioni di Alta Formazione Artistica e Musicale.

(3) sono compresi quanti risultano impegnati in dottorati di ricerca, scuole di specializzazione, master universitari e, per i laureati di primo livello, altri corsi di laurea (di qualunque tipo, compresi i corsi attivati presso una delle Istituzioni di Alta Formazione Artistica e Musicale).